

CHIAPAS

Resultados de la Encuesta Nacional
de Ocupación y Empleo
al Segundo Trimestre de 2019

El INEGI, trimestralmente levanta la Encuesta Nacional de Ocupación y Empleo (ENOE), que tiene como objetivo general obtener información estadística sobre las características ocupacionales de la población a nivel nacional y estatal, así como otras variables demográficas y económicas que permiten profundizar en el análisis de la ocupación.

Su población objetivo son las personas de 12 y más años de edad residentes habituales de las viviendas seleccionadas, aunque los indicadores que se difunden mensual y trimestralmente se generan para la población de 14 y más años de edad. A partir del 4º trimestre de 2014, los resultados de la encuesta se refieren a la población de 15 años y más, en cumplimiento de la modificación en la Constitución Política de los Estados Unidos Mexicanos, que elevó la edad legal mínima para trabajar de los 14 a los 15 años.

El INEGI ha ajustado las cifras que presenta a las *Proyecciones Demográficas del Consejo Nacional de Población (CONAPO) 2010-2050* que actualizó el 16 de abril de 2013.

En el marco del CEIEG y de las recomendaciones internacionales en materia de encuestas de fuerza laboral emitidas por la Organización Internacional del Trabajo (OIT), que establecen que los países deben procurar difundir los resultados de dichas encuestas para la población en edad de trabajar, la Dirección de Información Geográfica y Estadística presenta este resumen de los principales datos e indicadores de la Encuesta para el 2o. trimestre de 2019.

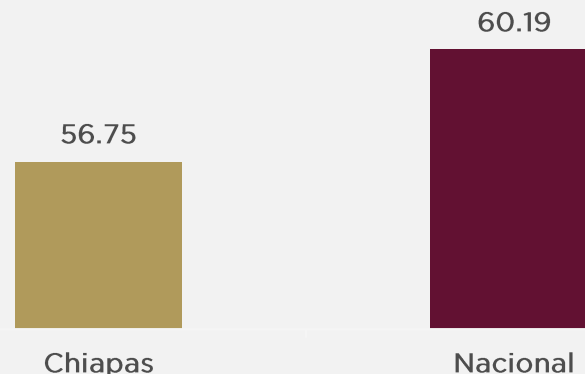
Población Económicamente Activa y Población Económicamente Activa Ocupada

Según la Encuesta Nacional de Ocupación y Empleo (ENOE) correspondiente al 2º trimestre de 2019, en Chiapas:

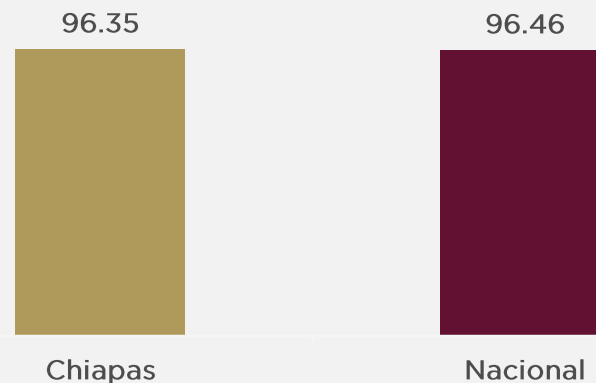
- La población total¹ fue de 5'499,755 personas, de las cuales 2'611,565 son hombres (47.49%) y 2'888,190 son mujeres (52.51%).
- La población en edad de trabajar (15 años y más) fue de 3'765,660 personas.
- La Población Económicamente Activa (PEA), es decir aquellas personas en edad de trabajar que desempeñan una ocupación o, que si no la tienen, la buscan activamente, fue de 2'136,995 personas, es decir 56.75%.
- La Población Económicamente Activa Ocupada (PEAO), es decir aquella que tiene un empleo, ya sea remunerado o no, fue de 2'059,075 personas, que equivale a 96.35% de la PEA.
- La PEA al 2º. trimestre de 2019 aumentó 178,211 personas en relación al mismo trimestre del año 2018 y en 130,500 personas en relación al 1º trimestre de 2019.

Si desea consultar el tabulado completo con los datos de la ENOE desde el año 2010, así como la variación de los indicadores para el último año, haga click [aquí](#).

**Porcentaje de Población Económicamente Activa (PEA)
2º Trimestre 2019**



**Porcentaje de Población Ocupada (PEAO)
2º Trimestre 2019**

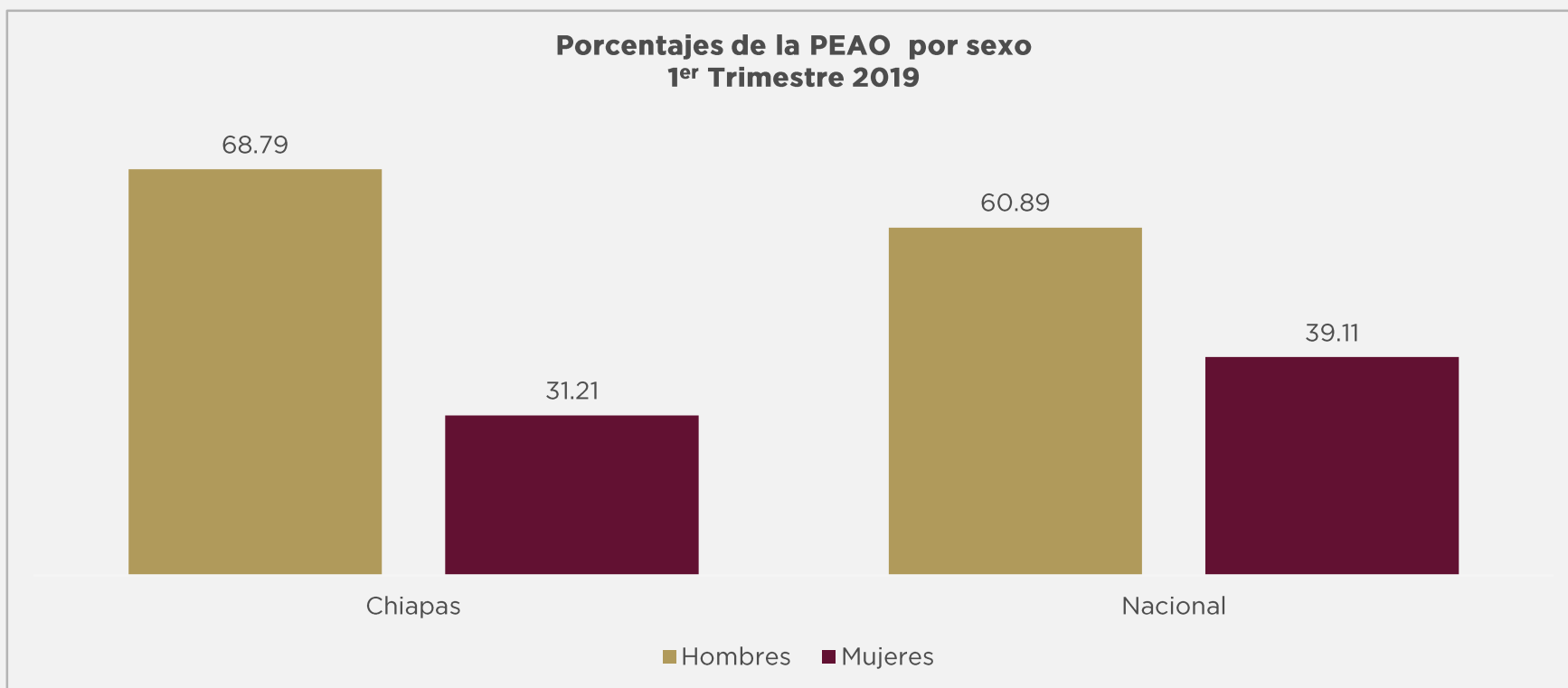


¹ Estimación de población realizada por el INEGI, a partir de las proyecciones demográficas del CONAPO 2010-2050, actualizadas en abril de 2013.

Población Económicamente Activa Ocupada por sexo

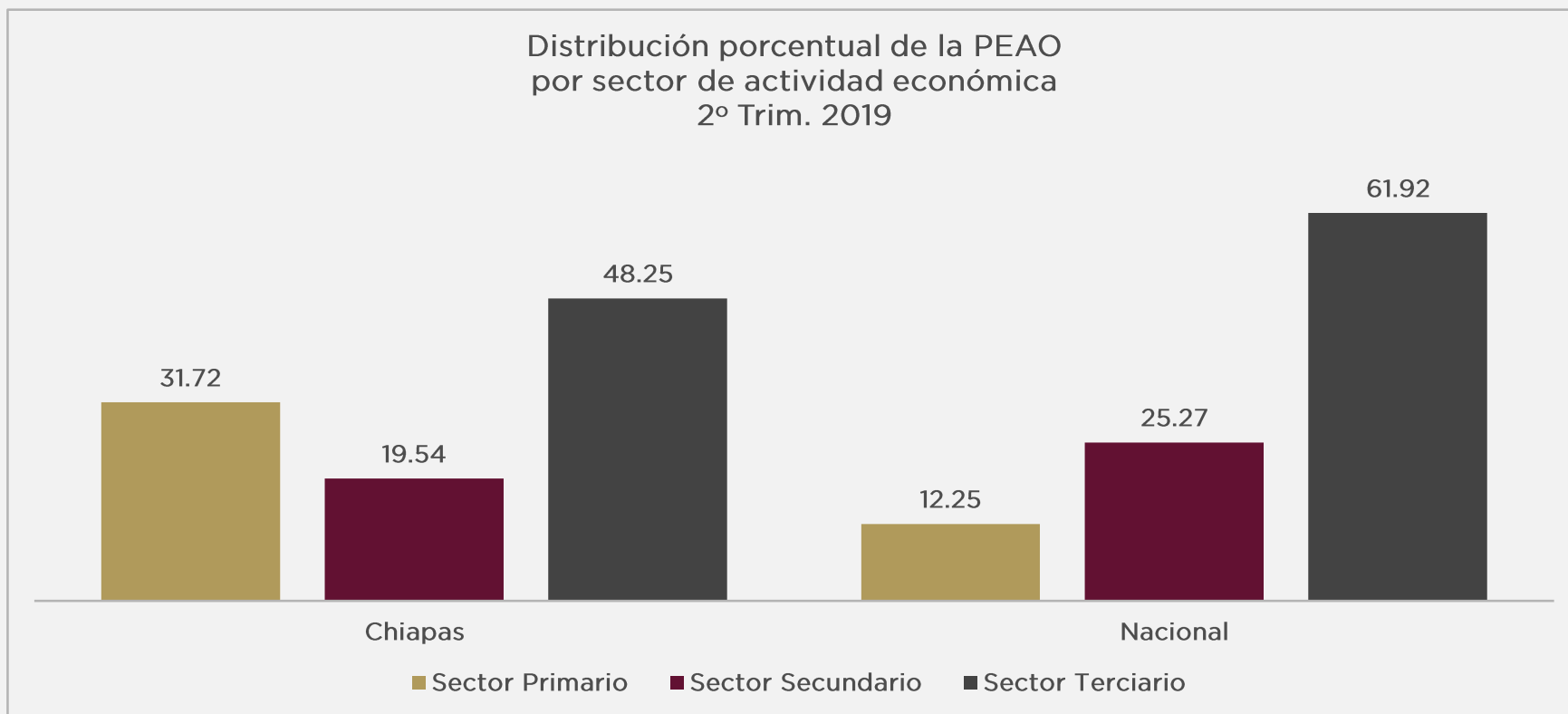
A nivel nacional, la PEAO al 2º. trimestre de 2019, fue de 54'936,719 personas, de las cuales 33'449,817 son hombres y 21'486,902 son mujeres, es decir 60.89% y 39.11% respectivamente.

En Chiapas, la PEAO estuvo integrada por 2'059,075 personas de las cuales 1'416,451 son hombres y 642,624 son mujeres, que representan respectivamente 68.79% y 31.21% del total de la población ocupada.



Por sector de actividad económica, a nivel nacional los porcentajes de población ocupada se sitúan 12.25% en el sector primario, 25.27% para el secundario y 61.92% para el terciario.

En Chiapas los porcentajes son 31.72% equivalente a una población de 653,047 personas en el sector primario; 19.54% en el secundario, es decir 402,326 personas y 48.25% en el sector terciario, equivalente a 993,522 personas.

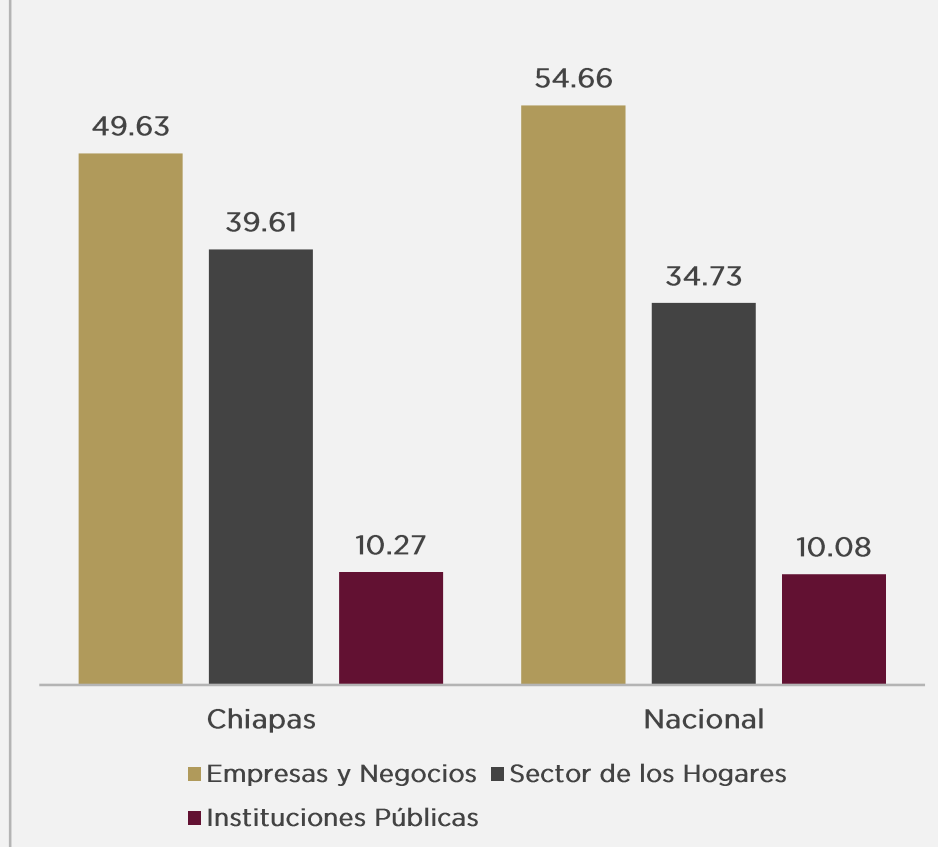


No se incluye la población que no especificó su actividad, por no ser estadísticamente significativa.
Fuente: STPS-INEGI. Encuesta Nacional de Ocupación y Empleo.

En el ámbito nacional la población ocupada por tipo de unidad económica presenta los siguientes porcentajes: en empresas y negocios² se ocupa 54.66%; en el sector de los hogares³ 34.73% y en instituciones públicas⁴ 10.08%.

En Chiapas la mayoría de la población ocupada se encuentra en las empresas y negocios con 1'021,890 personas, es decir 49.63%; le sigue el sector de los hogares con 815,511 personas que equivalen a 39.61% y las instituciones públicas con 211,494 personas es decir 10.27% de los ocupados.

**Porcentaje de PEAO por tipo de Unidad Económica
2o Trim. 2019**



Nota: No incluye la población ocupada en situación de carácter especial y no especificada, por no ser significativa.

Fuente: STPS-INEGI. Encuesta Nacional de Ocupación y Empleo.

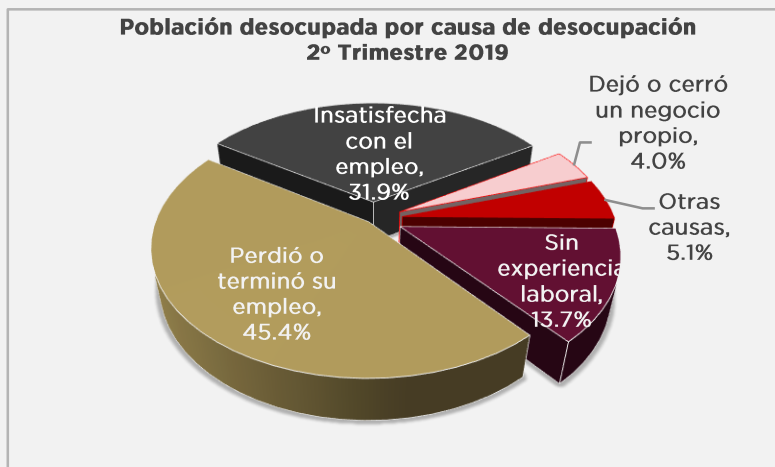
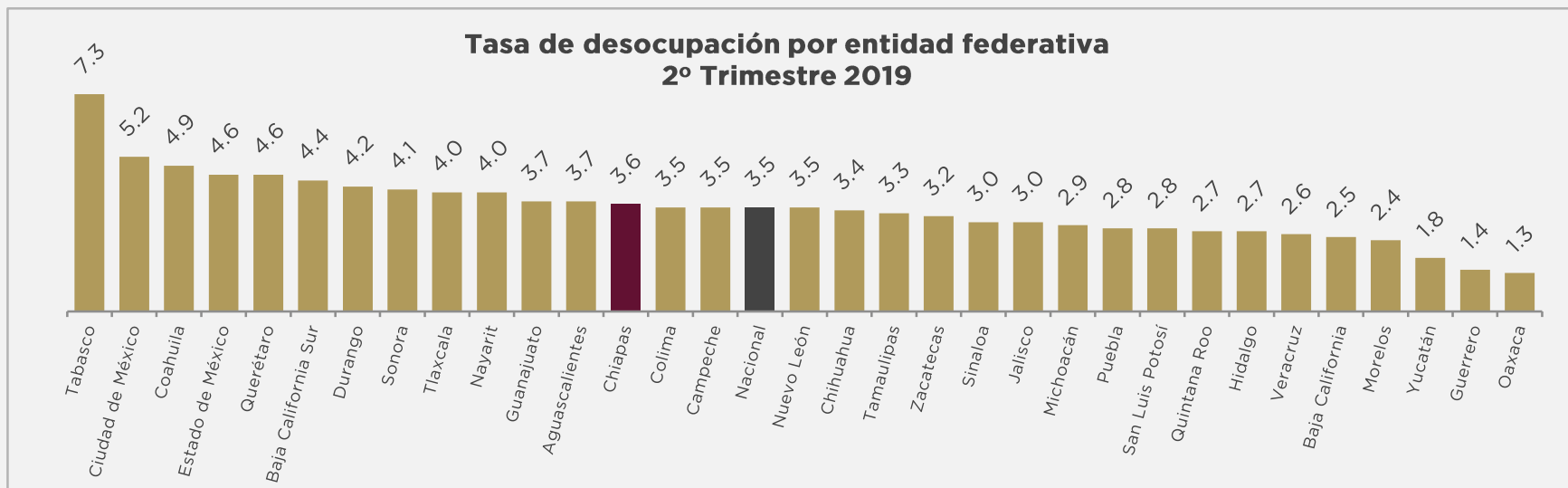
² Incluye las empresas constituidas en sociedad y corporaciones; los negocios no constituidos en sociedad y las instituciones privadas.

³ Comprende al sector informal; trabajo doméstico remunerado y la agricultura de autosubsistencia.

⁴ Comprende las administradas y no administradas por los gobiernos.

A nivel nacional la tasa de desocupación respecto al total de la PEA en el 2º trimestre de 2019 fue de 3.5%.

En Chiapas la tasa de desocupación fue de 3.6% y equivale a 77,920 personas en esta situación, compuesta por 41,937 hombres y 35,983 mujeres. En comparación con el mismo trimestre de 2018 hay un aumento de 21,683 desocupados.



Las principales causas por la cual la PEA de Chiapas se encuentra desocupada son por que perdió o terminó su empleo con 45.4%; insatisfacción con el empleo 31.9% y por no tener experiencia laboral 13.7%.

⁵ Se refiere a la población que no estando ocupada en la semana de referencia, buscó activamente incorporarse a alguna actividad económica en algún momento del mes transcurrido.

Fuente: STPS-INEGI. Encuesta Nacional de Ocupación y Empleo.

Al 2º trimestre de 2019, la tasa de ocupación en el sector informal a nivel nacional fue de 27.8% es decir 15'278,215 mexicanos tienen actividades de este tipo.

En Chiapas la población ocupada que trabaja en el sector informal al mismo trimestre de 2019 fue de 560,439 personas, es decir 27.2% de la PEAO, mostrando un aumento 150,644 personas (36.7%) en relación al mismo trimestre de 2018 y un aumento de 126,479 personas (29.1%) en relación al 1º trimestre de 2019.

Por sexo, las mujeres presentan una mayor tasa de participación en el sector informal con 40.6% mientras que la población masculina reporta una tasa de 21.1% con respecto a la PEAO.



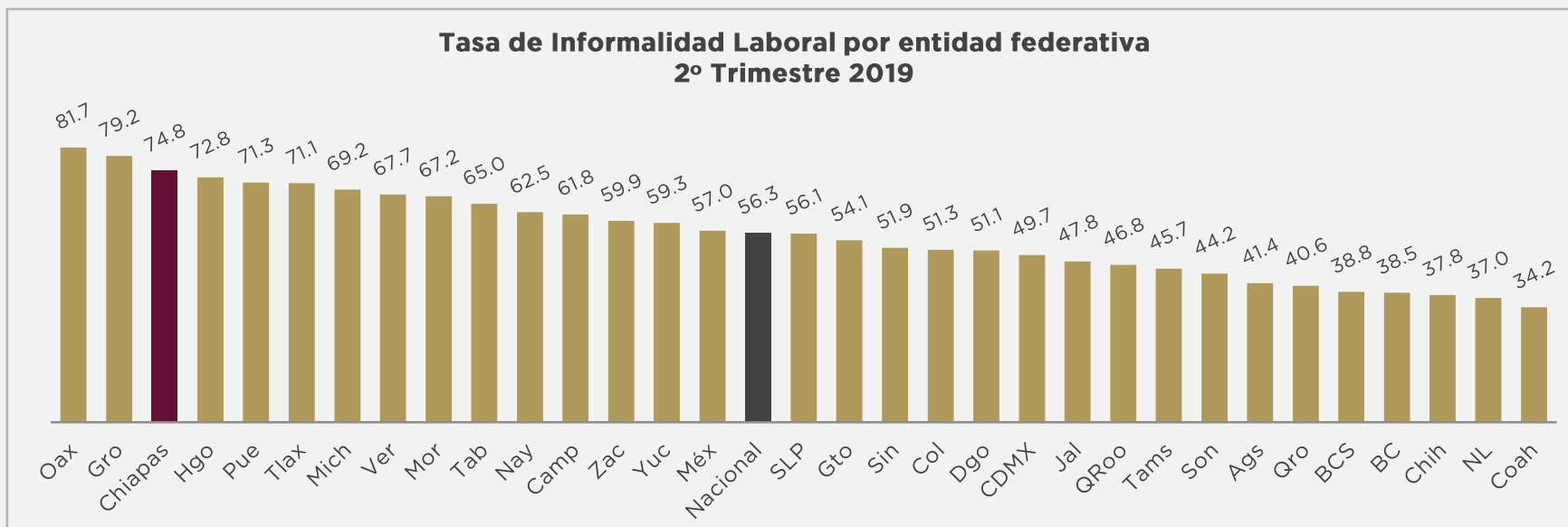
⁶ Representa la ocupación de las personas que laboran en unidades económicas no constituidas en sociedad, que realizan actividades domésticas remuneradas o agricultura de autosubsistencia.

Fuente: STPS-INEGI. Encuesta Nacional de Ocupación y Empleo.

Nota: No incluye la población ocupada en situación de carácter especial y no especificada, por no ser significativa.

Al 2º trimestre de 2019, la tasa de informalidad laboral (TIL) a nivel nacional se ubicó en 56.3% lo que equivale a 30'929,373 personas.

En el caso de Chiapas la TIL es de 74.8% en relación a la PEAO, equivalente a 1'540,188 personas. Esta tasa registró una disminución de 3.4 puntos porcentuales respecto al mismo trimestre del 2018. A nivel nacional, Chiapas ocupa el tercer lugar con la TIL más alta, después de Guerrero.



⁷ La Tasa de Informalidad Laboral (TIL), se refiere a la suma, sin duplicar, de los trabajadores que son laboralmente vulnerables por la naturaleza de la unidad económica para la que trabajan, con aquellos cuyo vínculo o dependencia laboral no es reconocido por su fuente de trabajo. Así, en esta tasa se incluye -además del componente que labora en micronegocios no registrados o sector informal- a otras modalidades análogas como los ocupados por cuenta propia en la agricultura de subsistencia, así como a trabajadores que laboran sin la protección de la seguridad social y cuyos servicios son utilizados por unidades económicas registradas.

Nota: Esta tasa no solo mide la informalidad a partir de las características de las unidades económicas sino que amplía el marco al considerar características de los empleos.

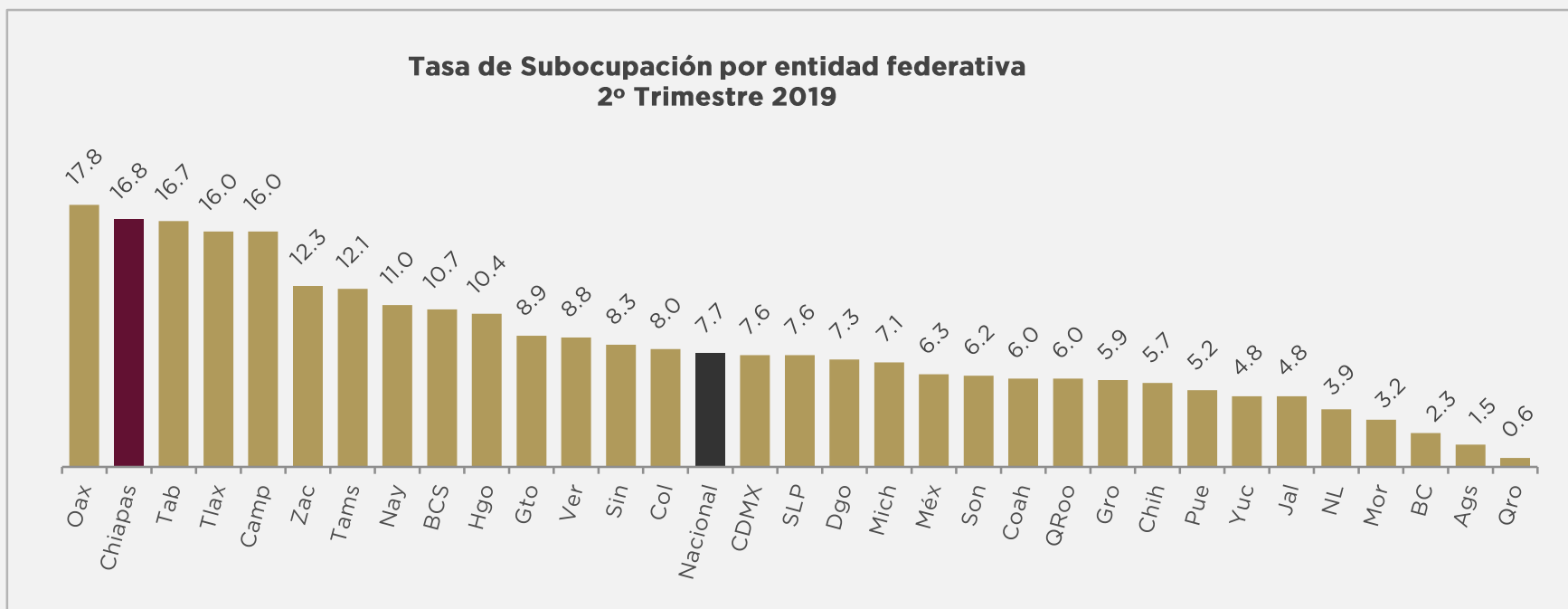
Fuente: STPS-INEGI. Encuesta Nacional de Ocupación y Empleo

Tasa de Subocupación⁸

En el 2º trimestre de 2019 la tasa de subocupación a nivel nacional fue de 7.7%.

En Chiapas la tasa de subocupación fue de 16.8% lo que representa un aumento de 7.7 puntos en relación al mismo trimestre de 2018. Respecto al 1º trimestre del mismo año se registró un incremento de 6.9 puntos en la tasa, esto es 155,398 personas subocupadas más.

Esto ubica a Chiapas en el segundo lugar a nivel nacional por su tasa de subocupación, con 345,161 personas subocupadas, de las cuales 262,422 son hombres (76.04%) y 82,738 son mujeres (24.0%).

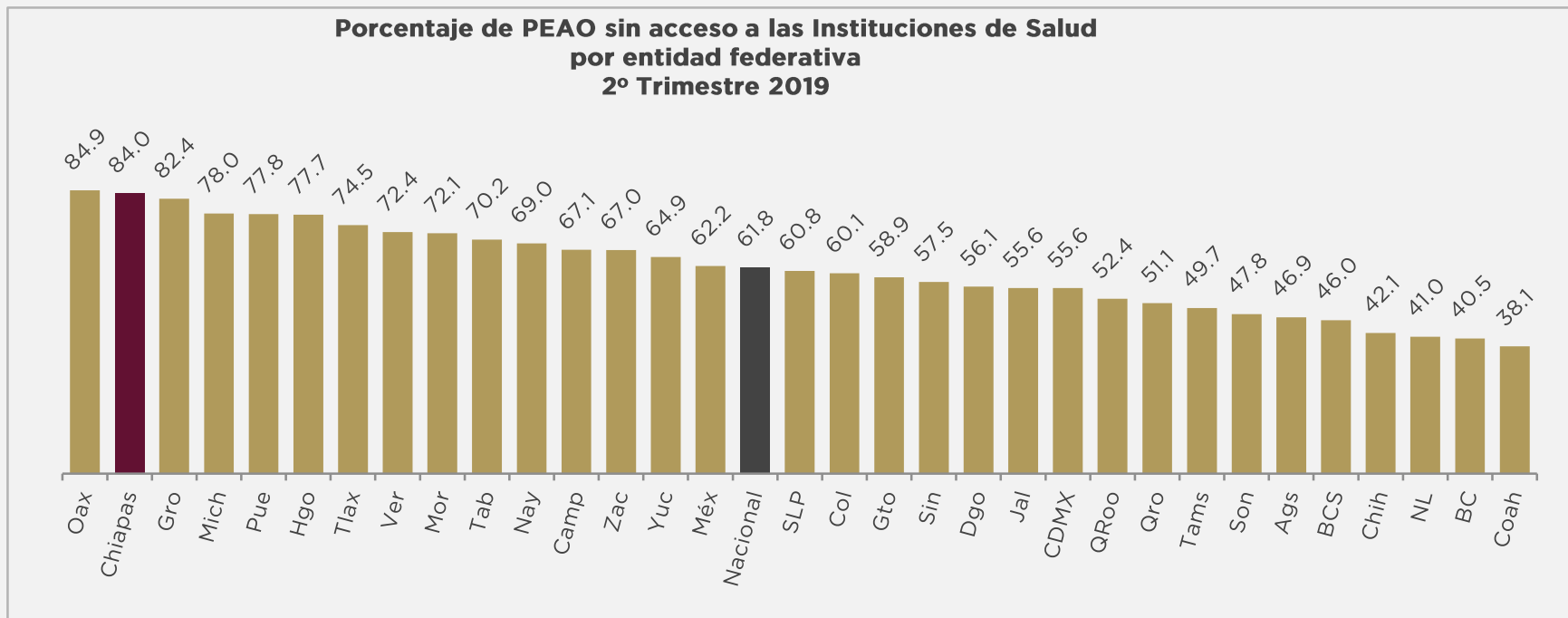


⁸ Población ocupada con la necesidad y disponibilidad de ofertar más horas de su trabajo de lo que su ocupación actual le permite.

Fuente: STPS-INEGI. Encuesta Nacional de Ocupación y Empleo.

En el 2º. trimestre de 2019, del total de la población ocupada a nivel nacional, 61.8% no tenía acceso a las instituciones de salud.

En el caso de Chiapas la población ocupada sin acceso a instituciones de salud es de 1'730,640 que equivale a 84.0% de la PEO, y que ubica a la entidad en segundo lugar con mayor porcentaje de población ocupada en esta condición. En relación al mismo trimestre de 2018 aumento 152,286 personas que equivale a 9.6% más, y respecto al 1º trimestre del 2019 aumentó 115,233 personas que equivale a 7.1% más.

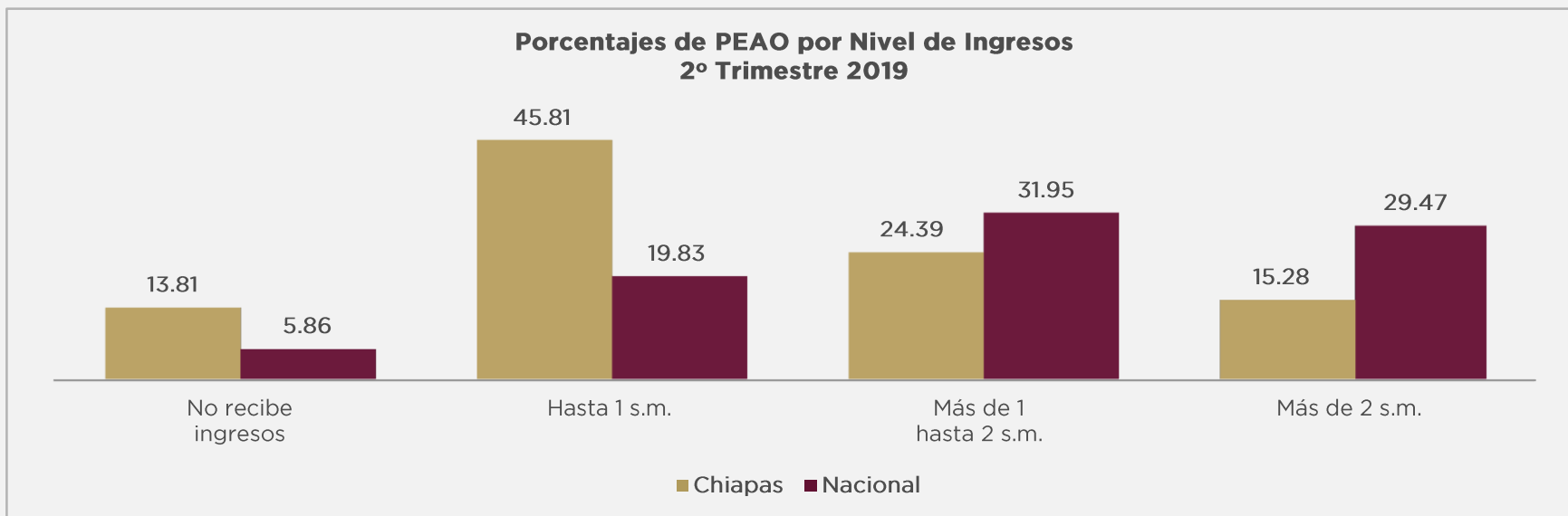


⁹ Se limita exclusivamente al trabajo o a la actividad económica que da acceso o no a los servicios de salud pública o privada. Se excluyen a los parientes declarados por el trabajador como dependientes económicos.

Fuente: STPS-INEGI. Encuesta Nacional de Ocupación y Empleo.

En el ámbito nacional al 2º trimestre de 2019, el porcentaje de población ocupada que no recibe ingresos¹⁰ es de 5.86%; mientras que 19.83% recibe un ingreso de hasta un salario mínimo; 31.95% percibe más de uno hasta dos salarios mínimos y 29.47% tiene ingresos de más de dos salarios mínimos.

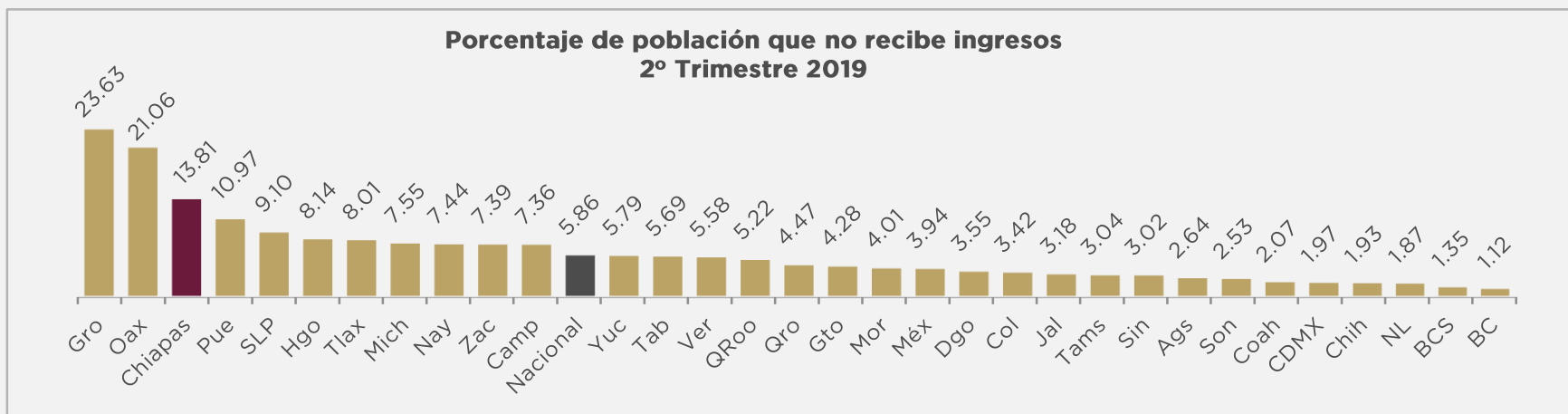
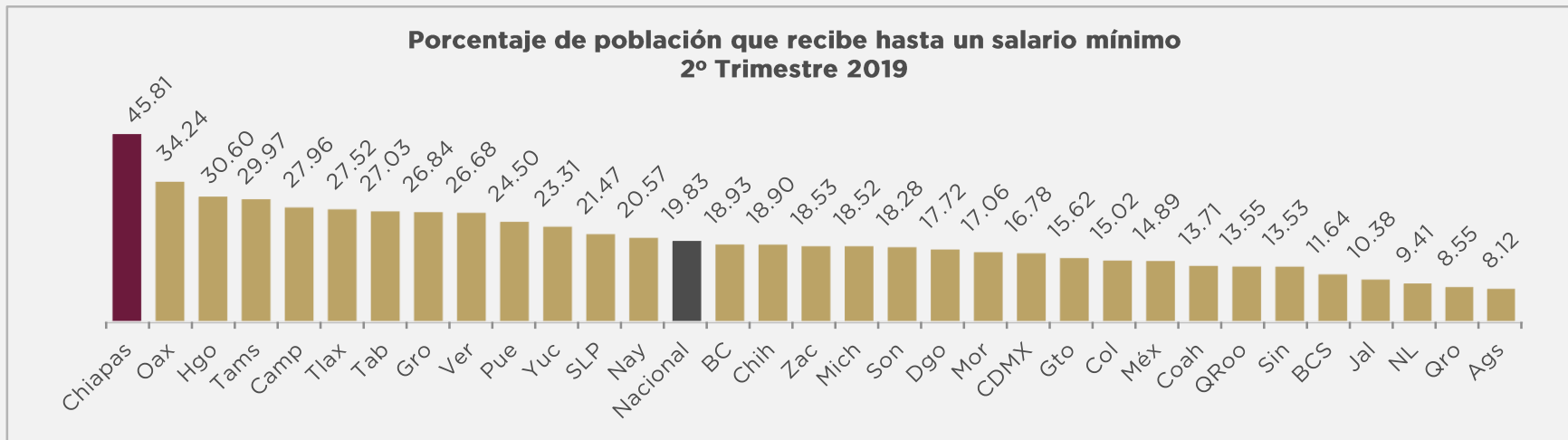
En Chiapas el porcentaje de la población ocupada que no recibe ingresos es de 13.81%; 45.81% recibe hasta un salario mínimo; 24.39% percibe más de uno hasta dos salarios mínimos y 15.28% recibe más de dos salarios mínimos.



¹⁰ Se clasifican en este rubro tanto los trabajadores dependientes no remunerados como los trabajadores por cuenta propia dedicados a actividades de autosubsistencia.

Fuente: STPS-INEGI. Encuesta Nacional de Ocupación y Empleo.

Una forma de dimensionar el nivel de ingreso es comparando los porcentajes de la población con ingresos de hasta un salario mínimo y la que no percibe ingresos. A nivel nacional, en el 2º trimestre de 2019, Chiapas ocupa el 1º lugar por el mayor porcentaje de PEAO que recibe hasta o menos de un salario mínimo y el 3º lugar por el mayor porcentaje de PEAO que no recibe ingresos.

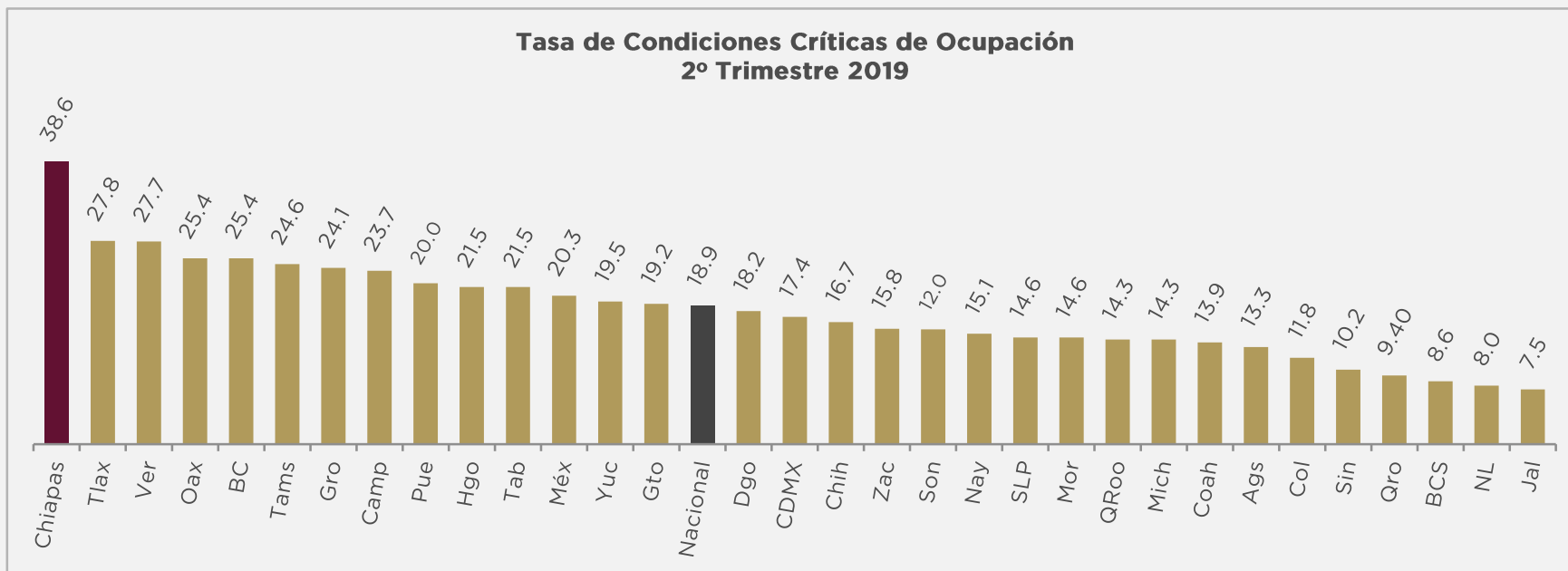


Tasa de condiciones críticas de ocupación¹¹

La Tasa de Condiciones Críticas de Ocupación (TCCO) a nivel nacional fue de 18.9% al 2º trimestre de 2019.

En Chiapas la TCCO fue de 38.6% en ese trimestre, cifra que refleja un aumento de 1.2 puntos porcentuales en relación al mismo trimestre del 2018 y comparado contra el 1º trimestre de este mismo año, registró un descenso de 3.2 puntos porcentuales.

Chiapas tiene el porcentaje de población en condiciones críticas de ocupación más alto a nivel nacional, siendo Tlaxcala la entidad más cercana con una TCCO de 27.8%.



¹¹ Se refiere al porcentaje de la población ocupada que se encuentra trabajando menos de 35 horas a la semana por razones de mercado, la que trabaja más de 35 horas semanales con ingresos mensuales inferiores al salario mínimo y la que labora más de 48 horas semanales ganando hasta dos salarios mínimos.

Fuente: STPS-INEGI. Encuesta Nacional de Ocupación y Empleo.