

CHIAPAS. Principales Resultados de la Encuesta Nacional de Victimización de Empresas (ENVE) 2012-2014

**DGEI
Febrero de 2015**



PRESENTACIÓN

La Encuesta Nacional de Victimización de Empresas (ENVE) es un producto que ofrece información complementaria a la recabada por la Encuesta Nacional de Victimización y Percepción de Seguridad Pública (ENVIPE), ambas publicadas por el INEGI, con la diferencia de que la primera tiene como objeto de estudio a las unidades económicas del sector privado del país.

La ENVE tiene como objetivo generar información estadística que permita realizar estimaciones con cobertura nacional y estatal, referidas a 2011 y 2013, sobre la prevalencia e incidencia delictivas en unidades económicas, y la correspondiente cifra negra. Asimismo, recaba información sobre las características del delito, el contexto de la victimización y el impacto económico del delito en las unidades económicas del sector privado, y aborda la medición de las percepciones y actitudes hacia la seguridad pública.

La Encuesta permite hacer estimaciones sobre la victimización de los delitos más representativos del fuero común, ocurridos durante 2011-2013, en las unidades económicas del sector privado.

El presente documento a manera de resumen presenta el comportamiento de los principales indicadores para el estado de Chiapas contenidos en la ENVE de sus ediciones 2012 y 2014.

Para conocer estos y más resultados se puede consultar el sitio: <http://www.inegi.org.mx/est/contenidos/proyectos/encuestas/establecimientos/otras/enve/default.aspx>

Si desea consultar los tabulados utilizados en la construcción de este documento de click aquí <http://www.ceieg.chiapas.gob.mx/home/wp-content/plugins/download-monitor/download.php?id=IE-PBC-Tabulados+ENVE+2011-2014>





ÍNDICE

PREVALENCIA E INCIDENCIA DELICTIVA

- Porcentaje de victimización de unidades económicas 2011-2013 4
- Porcentaje de unidades económicas víctimas de delitos por gran sector 2011-2013 5
- Porcentaje de delitos en los que dueño y/o empleados estuvieron presentes y pudieron observarlos 2011-2013 6
- Delitos en los que el dueño y/o empleados de la unidad estuvieron presentes, observaron el delito y aplica portación de arma, que si llevaban armas 2011-2013 7
- Porcentaje de pérdidas respecto al costo del delito 2011-2013 8
- Porcentaje de gasto en medidas preventivas respecto al costo del delito 2011-2013 9
- Porcentaje de delitos denunciados 2011-2013 10
- Delitos no denunciados, según causa de la no denuncia 2011-2013 11
- Porcentaje de delitos ocurridos según cifra negra 2011-2013 12

PERCEPCIÓN SOBRE LA SEGURIDAD PÚBLICA

- Percepción sobre los temas que más afectan a la unidad económica mayo a julio 2012 y 2014 13
- Distribución porcentual sobre el conocimiento de la ocurrencia de conductas delictivas o antisociales 2013 15

PERCEPCIÓN DEL DESEMPEÑO DE LAS AUTORIDADES

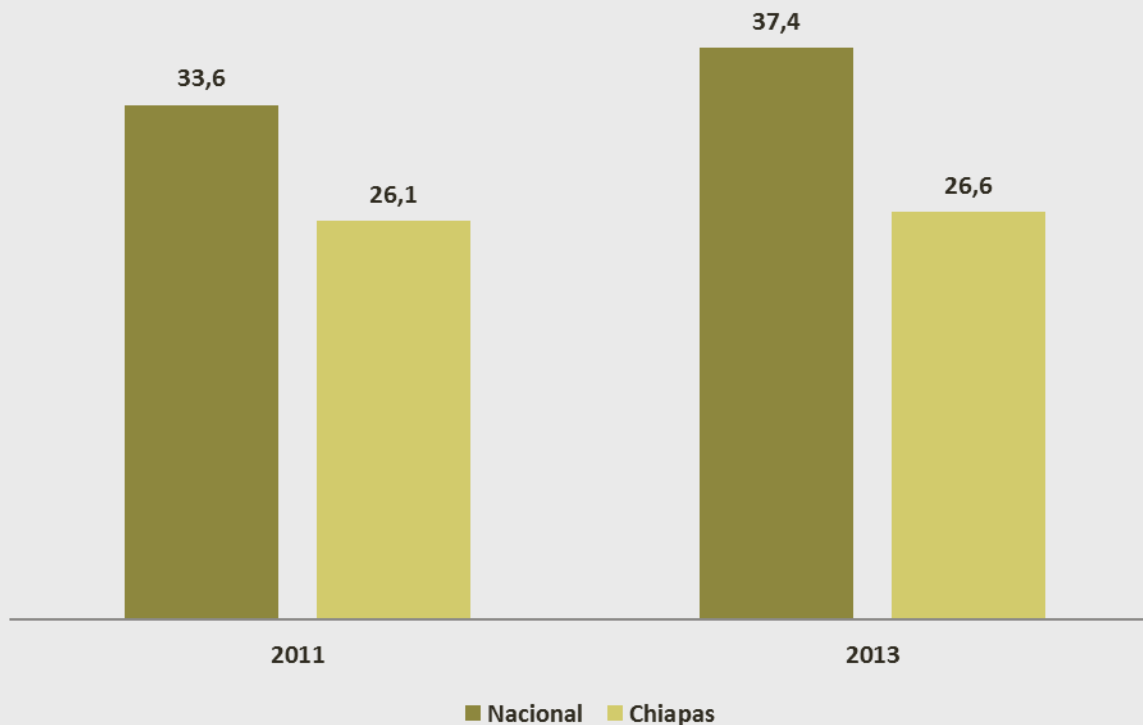
- Nivel de percepción sobre la corrupción en las autoridades 2013 (porcentaje) 16
- Percepción sobre efectividad del trabajo que realizan las autoridades de seguridad pública, procuración e impartición de justicia 2013 17
- Chiapas. Conocimiento de acciones realizadas en el municipio o delegación 2011-2013 18





PREVALENCIA E INCIDENCIA DELICTIVA

Porcentaje de victimización en las unidades económicas
2011-2013



En lo que se refiere al porcentaje de unidades económicas que fueron víctimas de delitos entre 2011 y 2013, el estado de Chiapas reportó un incremento de medio punto porcentual , en tanto que para el país dicho incremento fue de casi 4 por ciento.





Porcentaje de unidades económicas víctimas de delitos por gran sector 2011-2013

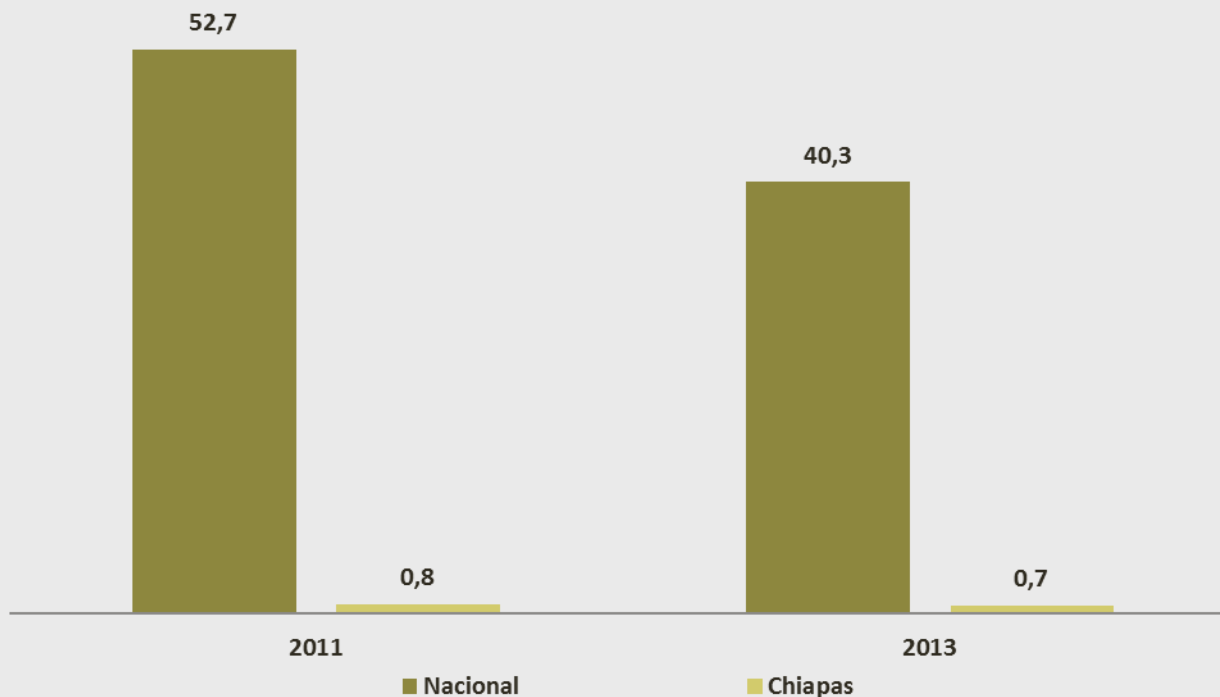


En Chiapas, como en todo el país, las unidades económicas del sector secundario se encuentran más expuestas a ser víctimas de delitos, y fue el sector en que más se incrementó su victimización. Entre el año 2011 y 2013, de manera general, se ha reducido el porcentaje de las unidades económicas victimizadas en el sector servicios y prácticamente se ha mantenido el porcentaje de unidades victimizadas en el sector comercio.





Porcentaje de delitos en los que dueño y/o empleados estuvieron presentes y pudieron observarlos 2011-2013

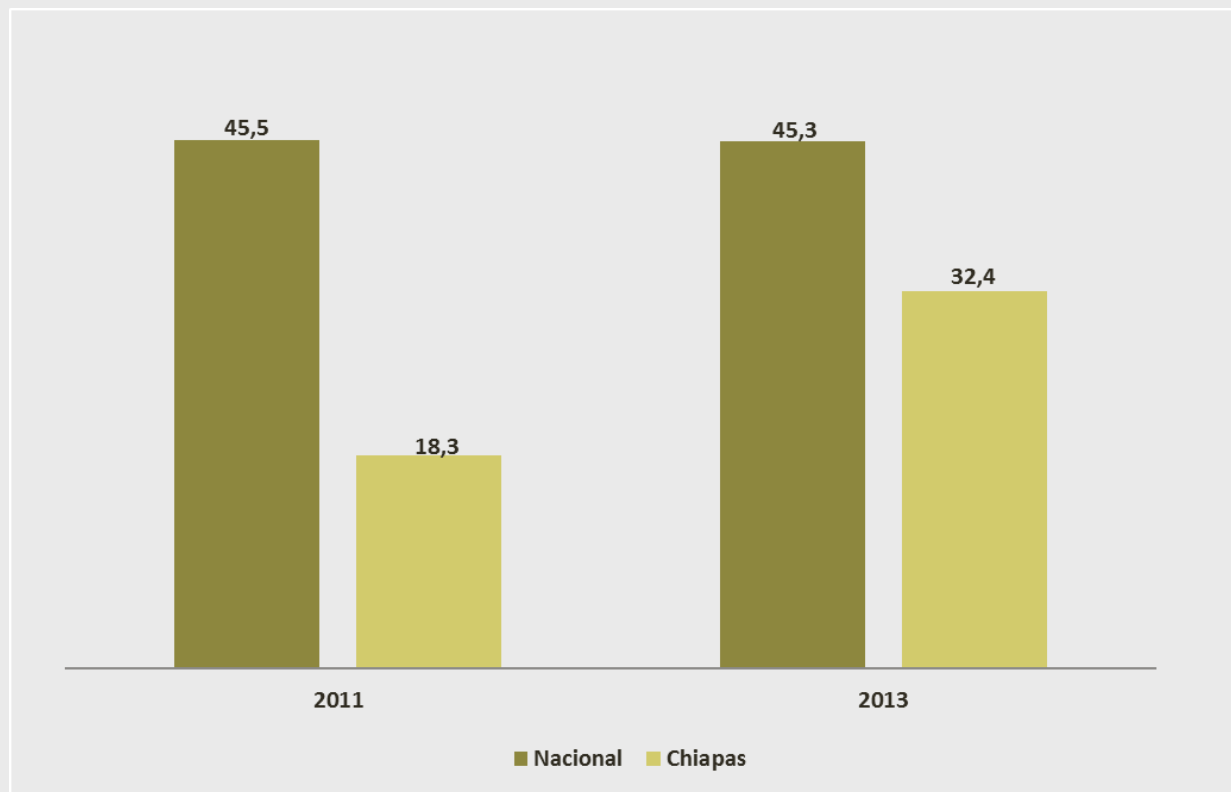


En Chiapas el porcentaje de delitos en los que estuvo presente el dueño o los empleados de la unidad económica no se ha incrementado entre 2011 y 2013 y corresponde a menos del 1, en tanto que a nivel nacional en 2013 la cifra es del 40% en 2013.





Delitos en los que el dueño y/o empleados de la unidad estuvieron presentes, observaron el delito y aplica portación de arma, 2011-2013

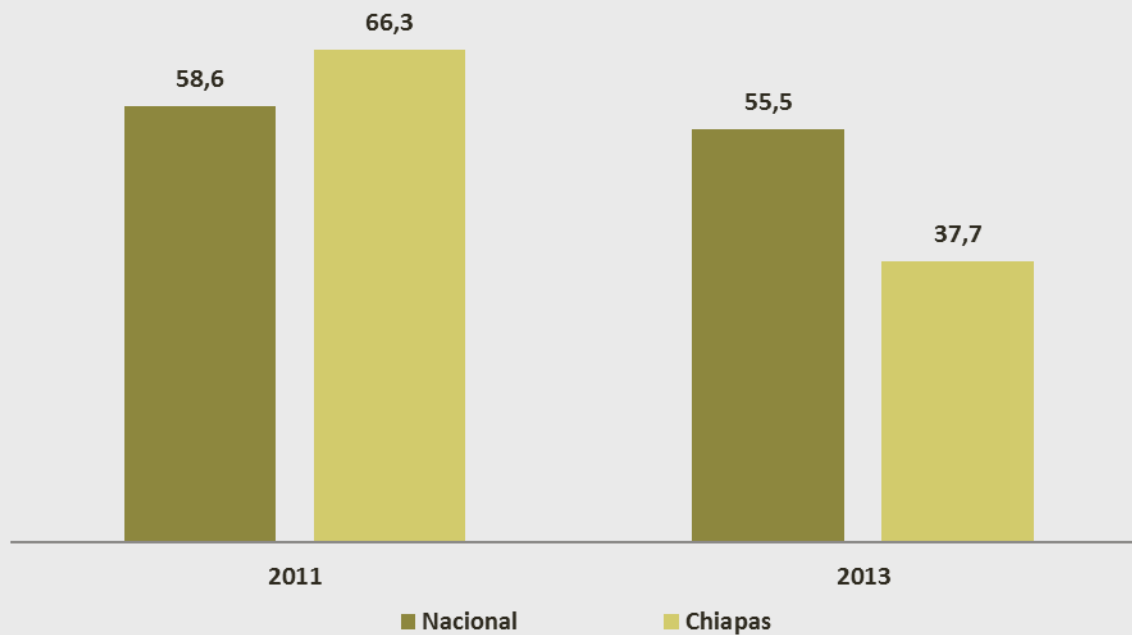


En Chiapas, del porcentaje de unidades económicas que fueron víctimas de delitos y estuvo presente el dueño o los empleados, el 32% sucedieron con la presencia de arma de fuego. Dicho incremento representó en 2013 casi al doble respecto a 2011.





Porcentaje de pérdidas respecto al costo del delito 2011-2013



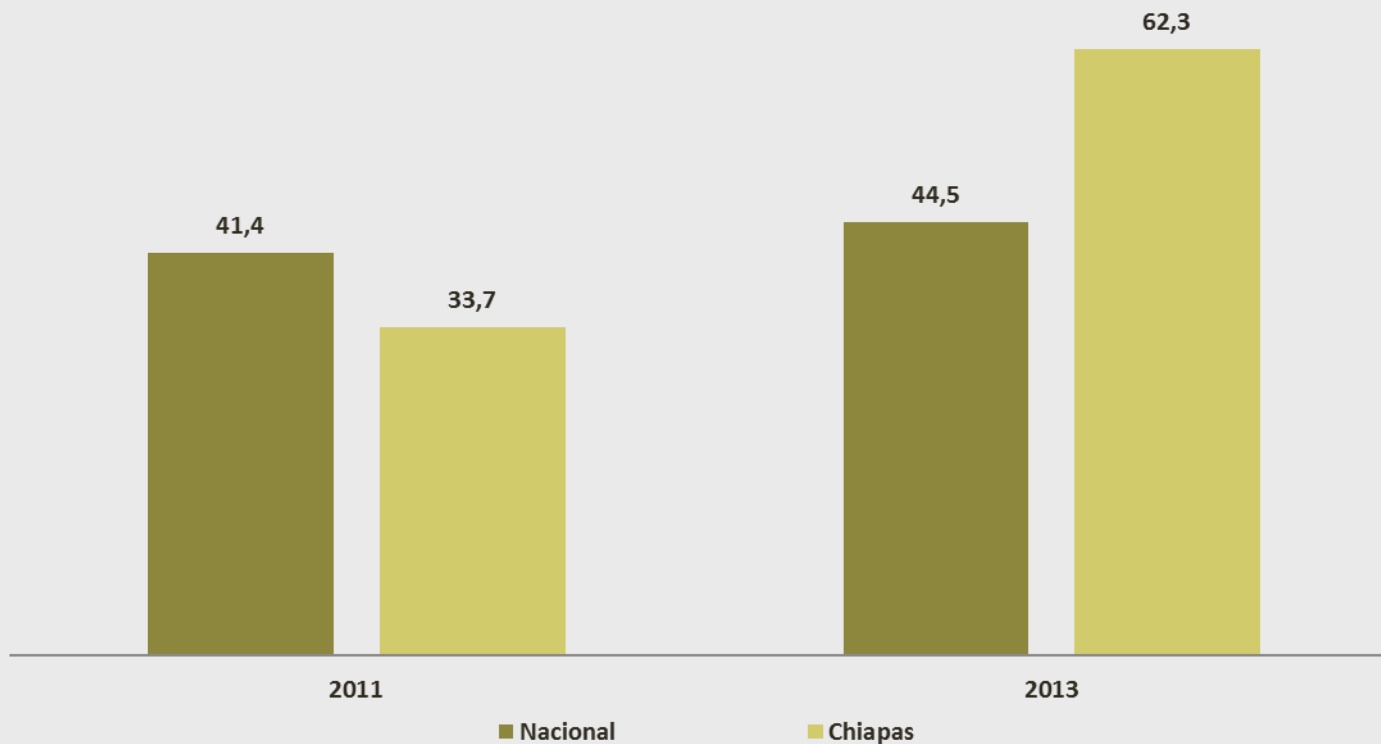
El costo del delito se refleja en pérdidas económicas directas y en adecuar medidas de protección.

Del costo del delito, en Chiapas se redujo el importe o valor de las pérdidas casi a la mitad entre 2011 y 2013, cuando en el resto del país la cifra se ha mantenido en el mismo periodo.





Porcentaje de gasto en medidas preventivas respecto al costo del delito 2011-2013

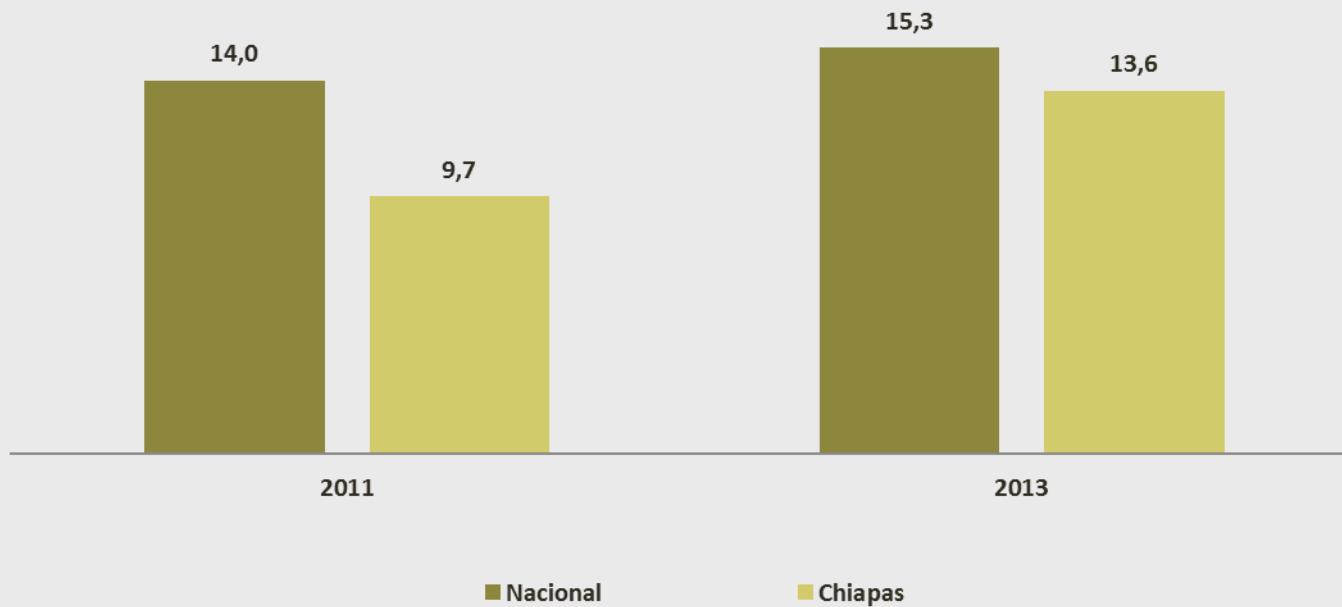


Otro componente del costo del delito es el gasto en medidas de prevención, y en Chiapas se incrementó su aplicación en las unidades económicas prácticamente el doble entre 2011 y 2013 . Las medidas de prevención son más comunes en los establecimientos económicos de Chiapas que en el resto del país.





Porcentaje de delitos denunciados 2011-2013

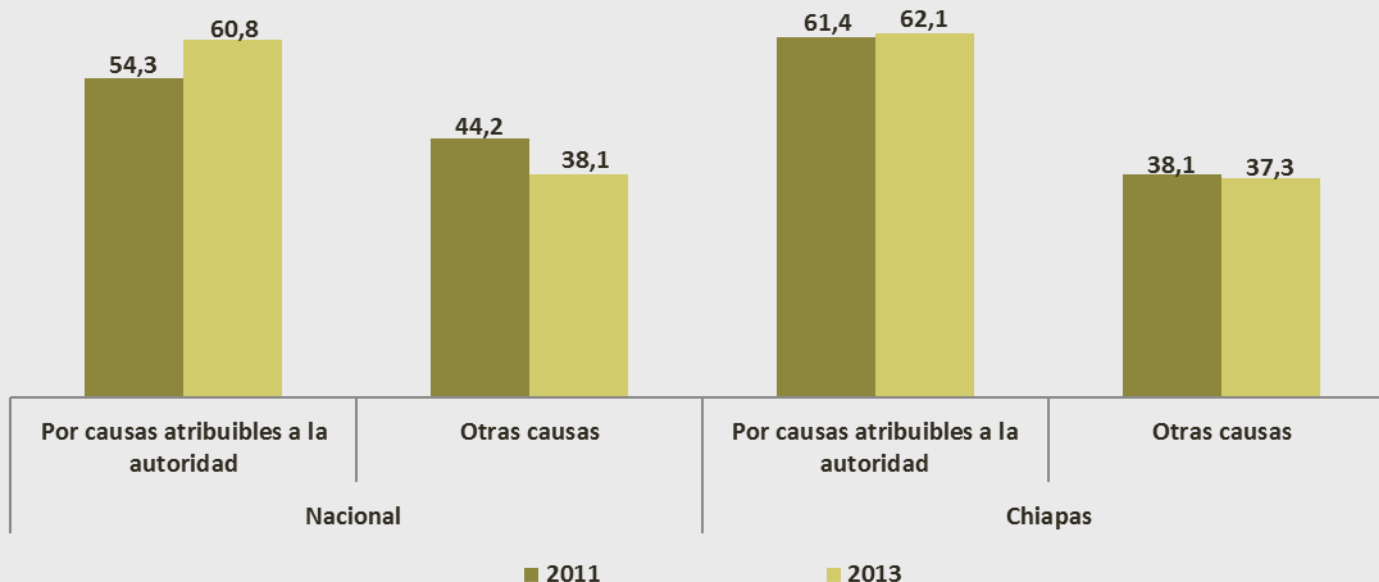


En Chiapas se incrementó la denuncia de delitos en las unidades económicas en 4 puntos porcentuales, en tanto que a nivel nacional la cifra porcentual prácticamente se mantuvo entre 2011 y 2013.





Delitos no denunciados, según causa de la no denuncia 2011-2013



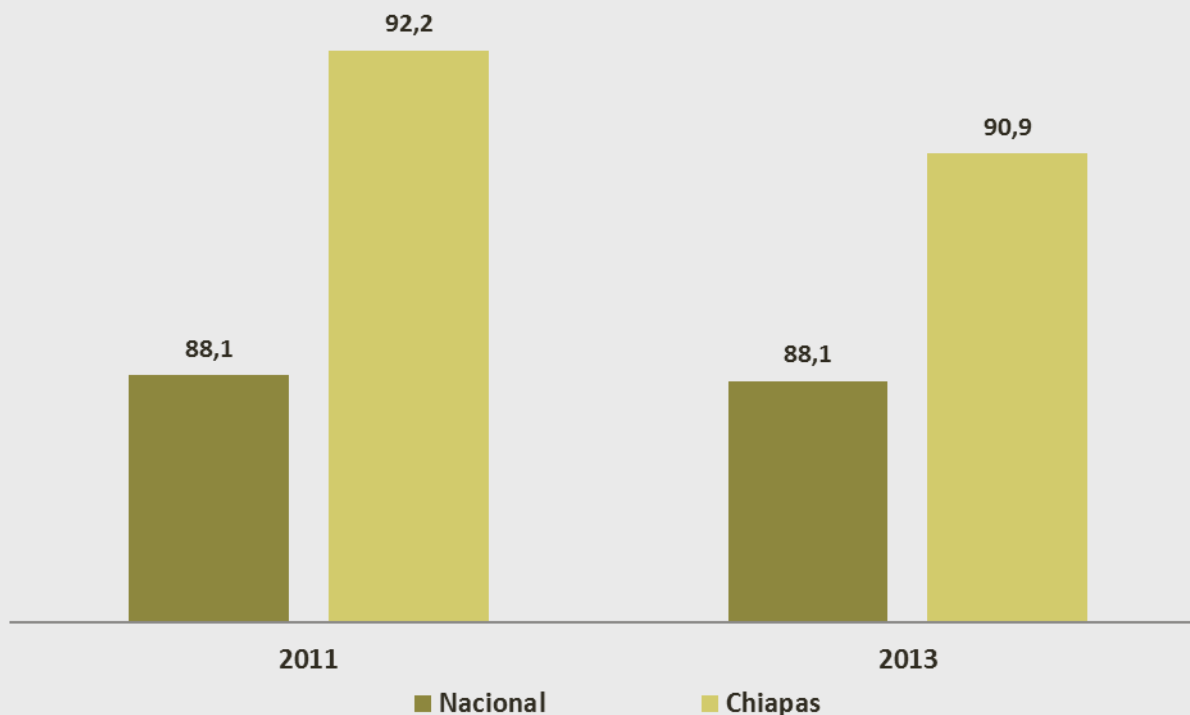
Las causas más frecuentemente señaladas por las víctimas para no denunciar el delito son atribuibles a la autoridad.

Al 2013, en Chiapas el 62% de los que no denuncian el delito sucedido en establecimientos económicos lo atribuyen a la autoridad, y esta cifra creció en 1.3 puntos porcentuales en relación al 2011. cuando a nivel nacional, este incremento fue de casi 7 puntos porcentuales.





Porcentaje de delitos ocurridos según cifra negra 2011-2013



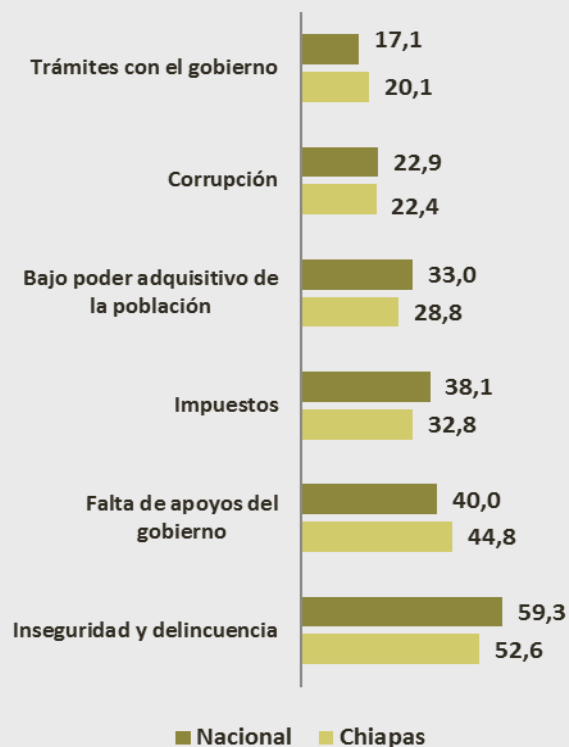
La cifra negra se refiere a los actos delictivos que no son reportados ante el Ministerio Público o que no son objeto de una averiguación previa y por tanto no figuran en ninguna estadística. En Chiapas la cifra de no denuncia por establecimientos económicos se ha mantenido en el periodo 2011-2013, siendo menor que en el promedio nacional en casi tres puntos porcentuales.



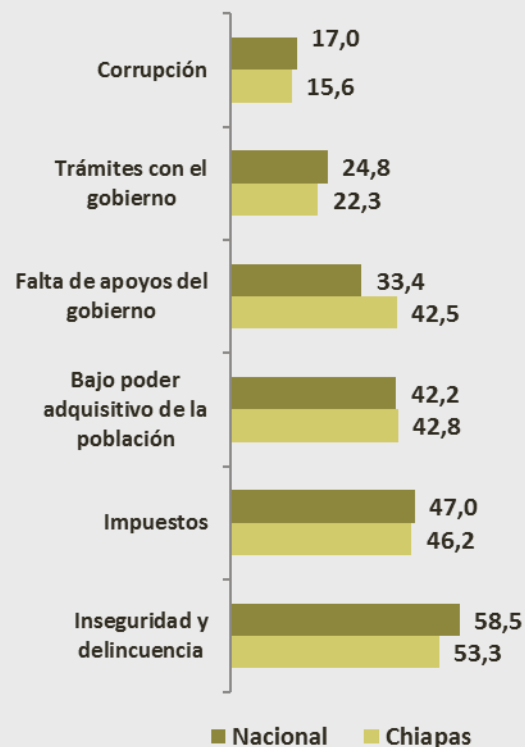


PERCEPCIÓN SOBRE SEGURIDAD PÚBLICA

Percepción sobre los temas que más afectan a la unidad económica, mayo a julio 2012



Percepción sobre los temas que más afectan a la unidad económica, mayo a julio de 2014



Las unidades económicas en Chiapas perciben como el tema que más afecta a su actividad, la inseguridad y la delincuencia, aspecto que es coincidente con el resto del país.





En Chiapas, esta percepción se incrementó en 7 décimas de punto porcentual cuando en el resto del país se redujo en casi un punto porcentual.

El segundo tema que se percibe como más problemático para los establecimientos esta relacionado con el gobierno y tiene que ver con la falta de apoyos y con los impuestos. En Chiapas, entre 2011 y 2013 se incrementó en casi 14 puntos porcentuales los que piensan que su actividad se afecta por los impuestos, y prácticamente se ha mantenido el porcentaje de los que ven como problema la falta de apoyo del gobierno.

También se ha incrementado en 2 puntos porcentuales los que perciben que los tramites con el gobierno son problema para su actividad.

Se incrementó fuertemente la percepción de que el poder adquisitivo es un problema que afecta su actividad al crecer 14 puntos porcentuales.

La percepción de corrupción para las unidades económicas disminuyó en casi 7 puntos porcentuales, disminuyendo Chiapas más que el promedio nacional.





Distribución porcentual sobre el conocimiento de la ocurrencia de conductas delictivas o antisociales 2013



Las conductas antisociales o delictivas que con mayor frecuencia se declaran son el consumo de alcohol en la calle, teniendo Chiapas un valor más alto que el promedio nacional (71.5% declaran tener conocimiento de la existencia de esta conducta). La conducta delictiva de mayor ocurrencia es la relativa al robo o asalto, percibida por el 48% de los establecimientos en Chiapas, estando por debajo del promedio nacional (55%). El consumo de drogas es la tercer conducta antisocial percibida por el 37.8% de las unidades económicas en el estado, pero con valor por debajo del promedio nacional (49.2%).





PERCEPCIÓN DEL DESEMPEÑO DE LAS AUTORIDADES

Nivel de percepción sobre la corrupción en las autoridades 2013 (porcentaje)



En Chiapas se percibe con mayor frecuencia que las autoridades municipales de tránsito y policía son las más corruptas, especialmente la policía de tránsito con el 82% de las unidades económicas.

Las unidades económicas asignan un nivel de corrupción similar a la policía estatal, jueces, policías ministeriales y ministerios públicos (entre 60 y 65%) y la policía federal se percibe con una frecuencia tres veces mayor de corrupción que el ejército y la marina.





Percepción sobre efectividad del trabajo que realizan las autoridades de seguridad pública, procuración e impartición de justicia 2013



Vinculado a la percepción sobre la efectividad del trabajo que realizan las autoridades de seguridad pública, de las autoridades municipales, son de las que se percibe menor efectividad por parte de las unidades económicas, específicamente de las policías de tránsito y preventiva municipales.

Le siguen en esta percepción de menor efectividad del trabajo que realizan las policías ministeriales y judiciales pero que aparecen mejor calificadas que el resto del país. Los ministerios públicos aparecen como mejor calificados.

Caso contrario sucede con las autoridades federales como la Marina, el Ejército o la Policía Federal que aparecen mejor calificadas.





Chiapas. Conocimiento de acciones realizadas en el municipio o delegación 2011-2013



De las acciones que realiza el gobierno para combatir la inseguridad, la que se conoce por la mayor parte de las unidades económicas es el incremento del patrullaje y vigilancia policiaca, la realización de operativos contra la delincuencia y mejorar el alumbrado en las inmediaciones a la unidad económica. Del patrullaje se incrementó el conocimiento de esta acción en casi 10 puntos porcentuales entre 2011 y 2013.

Se incrementó el conocimiento del combate al narcotráfico entre 2011 y 2013 en 4.3 puntos porcentuales.

Hay un bajo conocimiento de programas de gobierno para atraer inversiones, pero entre 2011 y 2013 se incrementó este conocimiento al doble.

