

Encuesta Nacional de Victimización y Percepción sobre Seguridad Pública (ENVIPE) 2016

Principales Resultados Chiapas


Septiembre 27, 2016

Contexto

- El INEGI presenta la edición **2016** de la **Encuesta Nacional de Victimización y Percepción sobre Seguridad Pública (ENVIPE)**.
- La ENVIPE se centra en la generación de información relevante para el diseño e implementación de políticas públicas en materia de seguridad y victimización.
- La ENVIPE 2016 continúa fortaleciéndose de manera constante en cuanto a sus aspectos metodológicos para medir con mayor certeza la victimización y el delito.
- Dado su diseño conceptual y estadístico, la ENVIPE sigue representando una de las mejores prácticas internacionales para medir victimización y delitos.
- El INEGI, en colaboración con la Oficina de Naciones Unidas contra la Droga y el Delito (UNODC), continúa compartiendo las experiencias de México en el diseño de encuestas de victimización, tanto en hogares como en unidades económicas, para el desarrollo de encuestas regionales de diversos países.



Objetivos Principales de la ENVIPE 2016

- Estimar el **número de víctimas** durante 2015.
 - Estimar el **número de delitos** ocurridos durante 2015.
 - Estimar la **cifra negra** de los delitos y sus causas.
 - Medir la **percepción** de los habitantes del país sobre la **seguridad** del lugar en donde viven y en donde realizan sus actividades cotidianas.
 - Medir el **grado de confianza** en las instituciones de seguridad pública y la **percepción** sobre su **desempeño**.
 - Identificar y medir **cambios en actividades y hábitos** de las personas por temor al delito.
 - Estimar los **costos de la delincuencia** en personas y en hogares.
 - Medir la **victimización del hogar** y la **victimización personal**.
 - Estimar las **repercusiones del delito** sobre las víctimas.
 - Identificar y medir **actitudes** y **experiencias** de las víctimas con las **instituciones de seguridad pública** y de **procuración de justicia**.
- 

Diseño Estadístico

Periodo de referencia de la información

Enero a diciembre de 2015

Selección de la muestra

Probabilístico: polietápico, estratificado y por conglomerados

Unidades de observación

Las viviendas seleccionadas, los hogares, los residentes del hogar y la persona seleccionada en el hogar

Población objeto de estudio

Población de 18 años y más

Tamaño de muestra nacional

95 714 viviendas

Periodo de levantamiento

01 de marzo al 26 de abril de 2016

Cobertura geográfica

A nivel Nacional, Nacional urbano, Nacional rural y Entidad Federativa



Victimización

Prevalencia e Incidencia Delictiva



INSTITUTO NACIONAL
DE ESTADÍSTICA Y GEOGRAFÍA

Tasa de Víctimas 2010-2015

Víctimas¹ por cada cien mil habitantes para la población de 18 años y más en Chiapas.



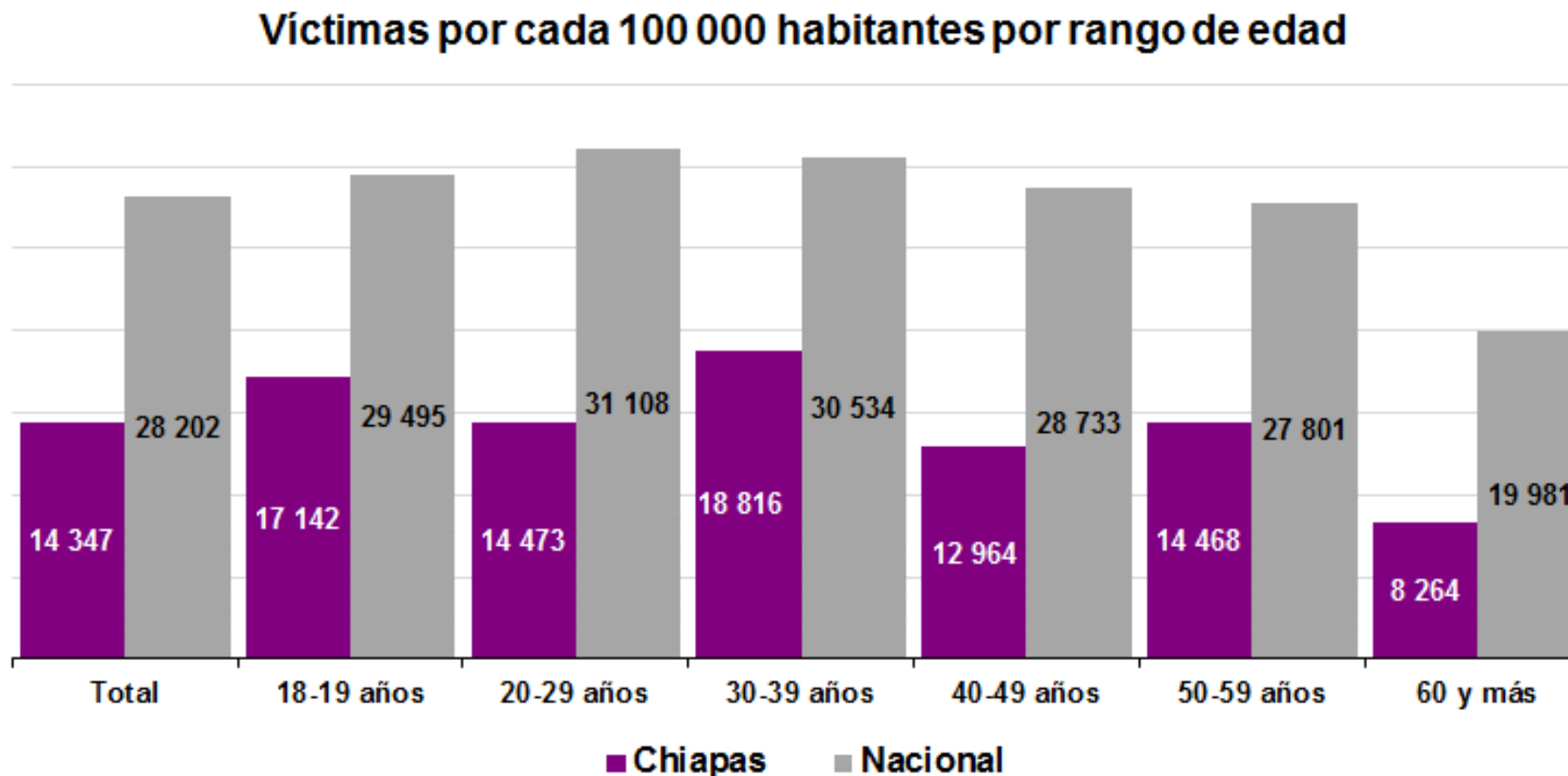
¹ La ENVIPE mide delitos que afectan de manera directa a las víctimas o a los hogares, tales como: Robo total de vehículo, Robo parcial de vehículo, Robo en casa habitación, Robo o asalto en la calle o transporte público, Robo en forma distinta a las anteriores (como carterismo, allanamientos, abigeato y otros tipos de robo), Fraude, Extorsión, Amenazas verbales, Lesiones y Otros delitos distintos a los anteriores (como secuestros, delitos sexuales y otros delitos).

² Resultados ajustados de acuerdo con las nuevas proyecciones de población 2010-2050. CONAPO – Censo de Población y Vivienda 2010. INEGI

Nota: Indicador VII.1.2 “Tasa de Victimización” del Plan Nacional de Desarrollo 2013-2018.

Incidencia Delictiva 2010-2015 (Tasa de Delitos)

Tasa de Delitos por cada cien mil habitantes para la población de 18 años y más en el estado de **Chiapas**.

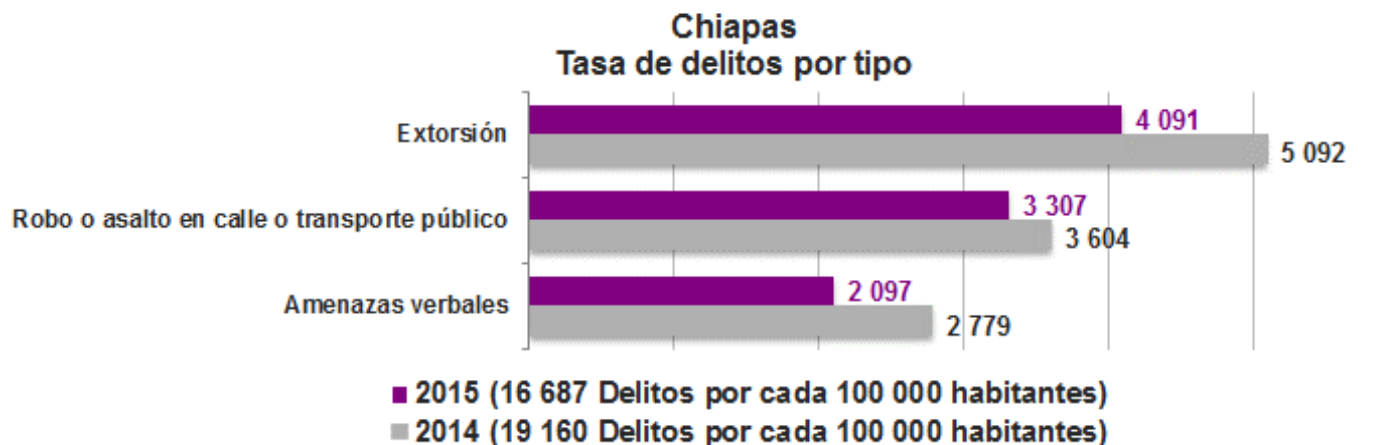



¹ Resultados ajustados de acuerdo con las nuevas proyecciones de población 2010-2050. CONAPO – Censo de Población y Vivienda 2010. INEGI.

Incidencia Delictiva — Tipos de Delito

Tasa de Delitos más frecuentes¹ por cada cien mil habitantes para la población de 18 años y más en el estado de **Chiapas**.

Distribución



¹ El orden de delitos es con respecto a la frecuencia con que se reportaron en la ENVIPE 2016.

Cifra Negra

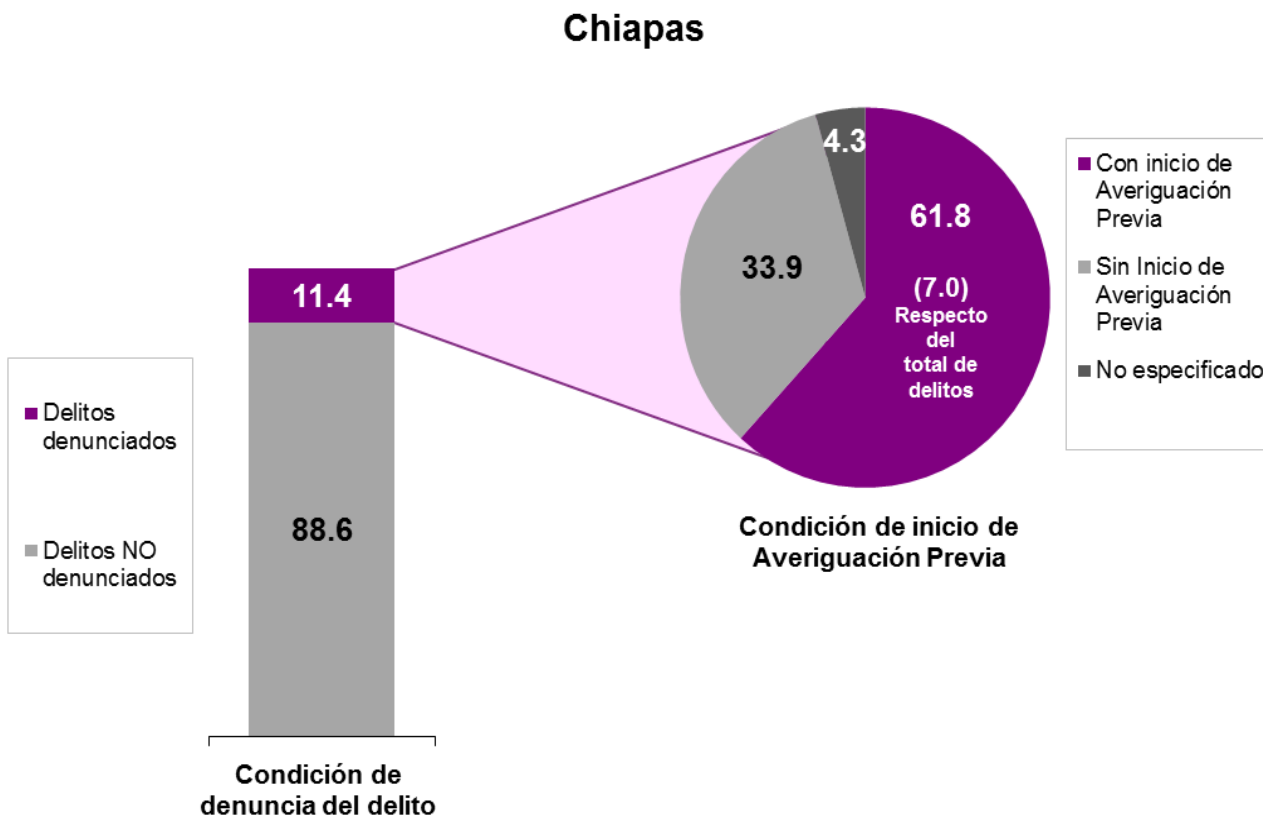


INSTITUTO NACIONAL
DE ESTADÍSTICA Y GEOGRAFÍA

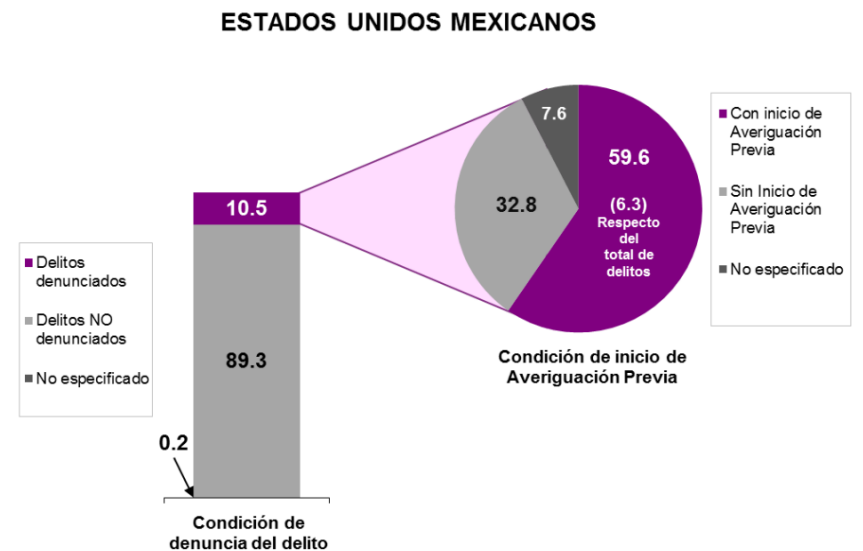
Cifra Negra

Con la ENVIPE, se estima que en **2015** en el estado de **Chiapas** se denunció **11.4%** de los delitos (en **2014** esta cifra fue de **11.2%**), de los cuales **61.8%** llevó al *inicio de averiguación previa* ante el Ministerio Público (en **2014** esta cifra fue de **62%**).

Esto es, del total de delitos se inició averiguación previa en **7%** de los casos (en **2014** esta cifra fue de **6.9%**).



A nivel nacional, se estima que se denunciaron **10.5%** de los delitos. Y en **59.6%** de los casos se inició una averiguación previa.



Cifra Negra — Histórico

Cifra Negra en el estado de Chiapas.

Entidad	Cifra Negra 2010 (%)	Cifra Negra 2011 (%)	Cifra Negra 2012 (%)	Cifra Negra 2013 (%)	Cifra Negra 2014 (%)	Cifra Negra 2015 (%)
NACIONAL	92.0	91.6	92.1	93.8	92.8	93.7
Chiapas	94.9	92.3	90.4	91.8	93.1	93.0

Percepción sobre Seguridad Pública

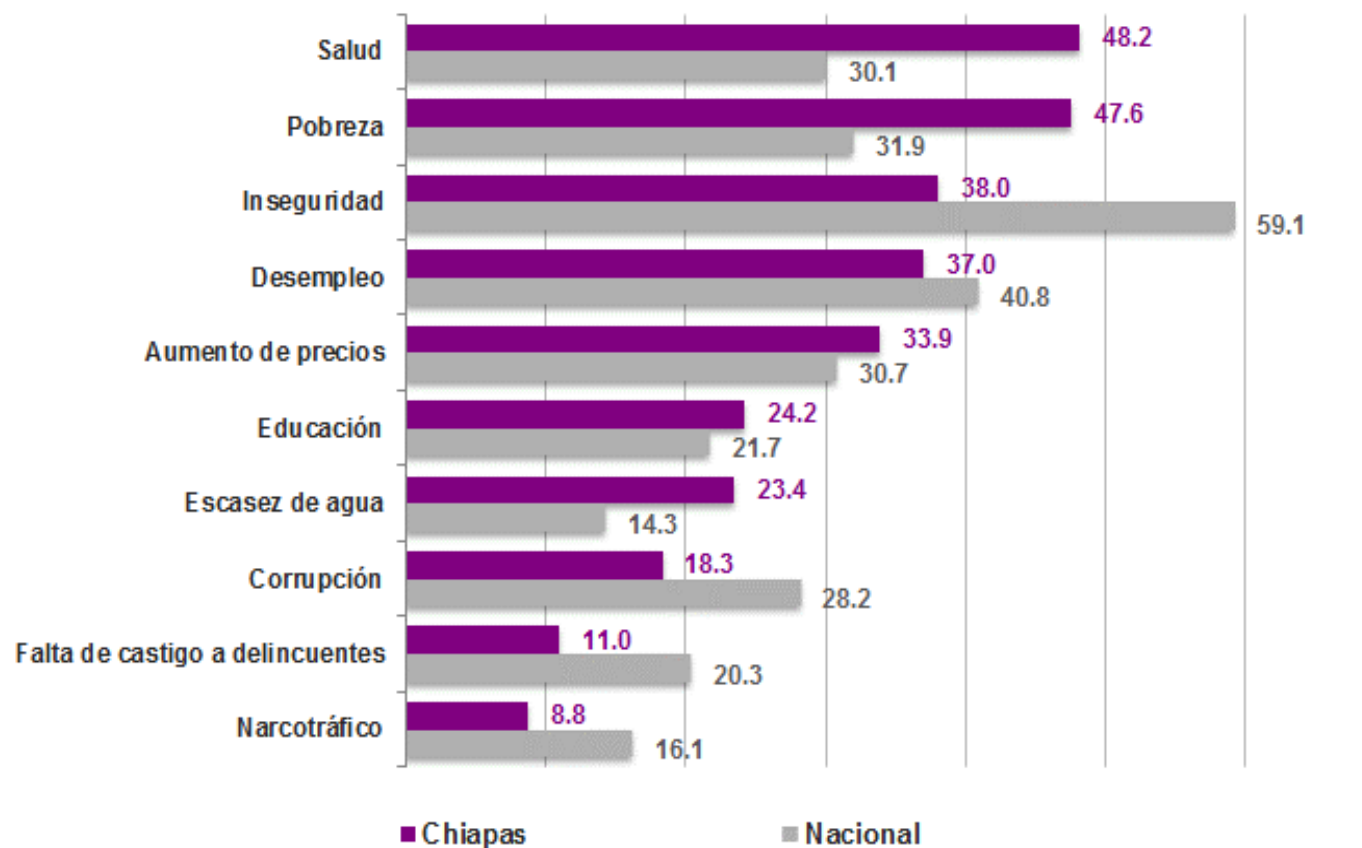


INSTITUTO NACIONAL
DE ESTADÍSTICA Y GEOGRAFÍA

Percepción sobre Seguridad Pública — Principales preocupaciones

La ENVIPE estima en **Chiapas** que **48.2%** de la población de 18 años y más considera la *Salud* como el problema más importante que aqueja hoy en día su entidad federativa, seguido de la *Pobreza* con **47.6%** y la *Inseguridad* con **38 por ciento**.

Distribución porcentual de los principales problemas



Percepción del Desempeño de las Autoridades

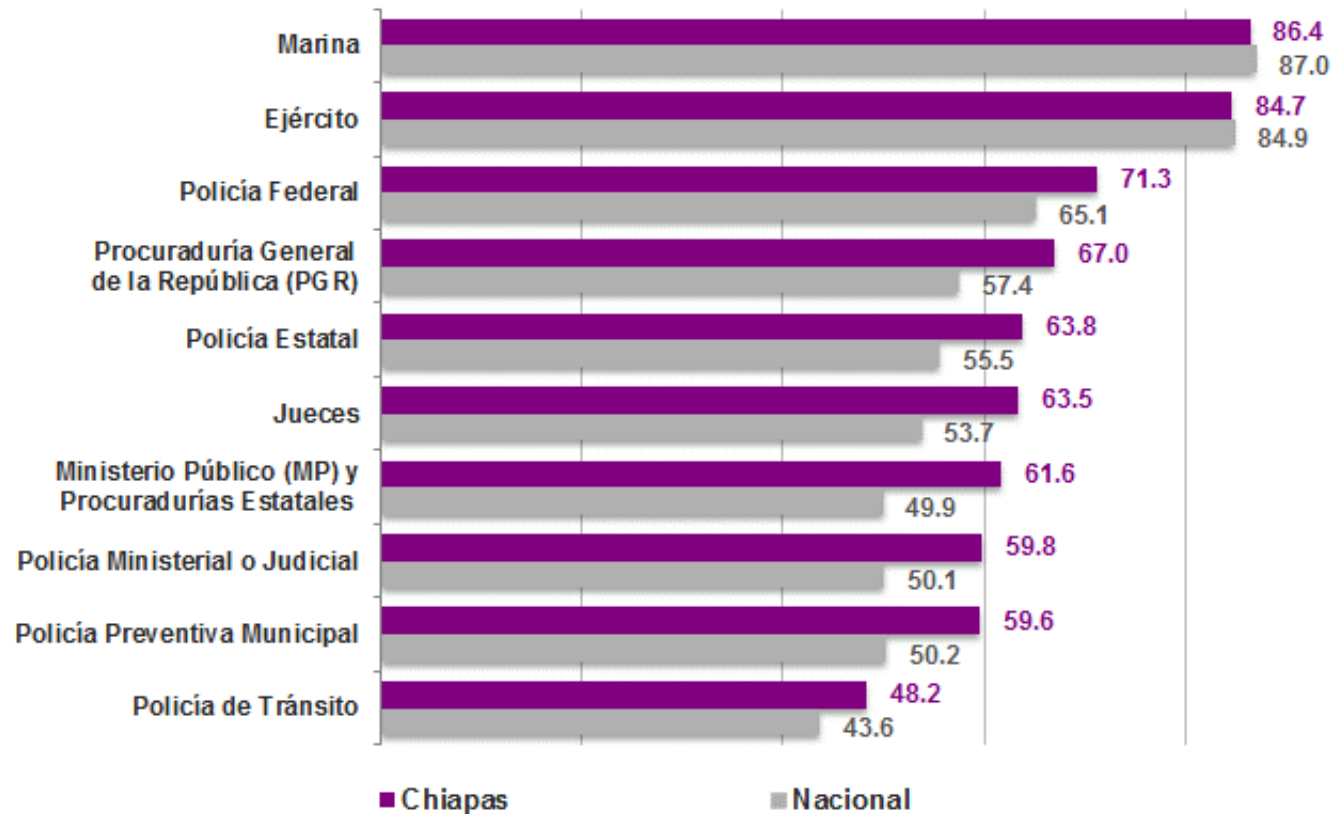


INSTITUTO NACIONAL
DE ESTADÍSTICA Y GEOGRAFÍA

Percepción del Desempeño — Nivel de Confianza

En cuanto al *nivel de confianza* en autoridades de seguridad pública, seguridad nacional, procuración e impartición de justicia en **Chiapas**, **86.4%** de la población de 18 años y más identifica a la *Marina* como la autoridad que mayor confianza le inspira con *Mucha o algo de confianza*, seguida del *Ejército* con **84.7 por ciento**.

Nivel de percepción sobre la Confianza que la sociedad manifiesta respecto de autoridades: Mucha o algo de confianza (Marzo - Abril 2016)



Encuesta Nacional de Victimización y Percepción sobre Seguridad Pública (ENVIPE) 2016

Principales Resultados Chiapas

Septiembre 27, 2016