

CHIAPAS

INDICADOR TRIMESTRAL DE LA ACTIVIDAD ECONÓMICA ESTATAL

AL 4º TRIMESTRE DE 2018

El **Indicador Trimestral de la Actividad Económica Estatal (ITAEE)** es un indicador trimestral de coyuntura que ofrece un panorama sobre la evolución macroeconómica y se publica con desagregación por entidad federativa para los tres grandes grupos de actividades económicas: primarias, secundarias y terciarias.

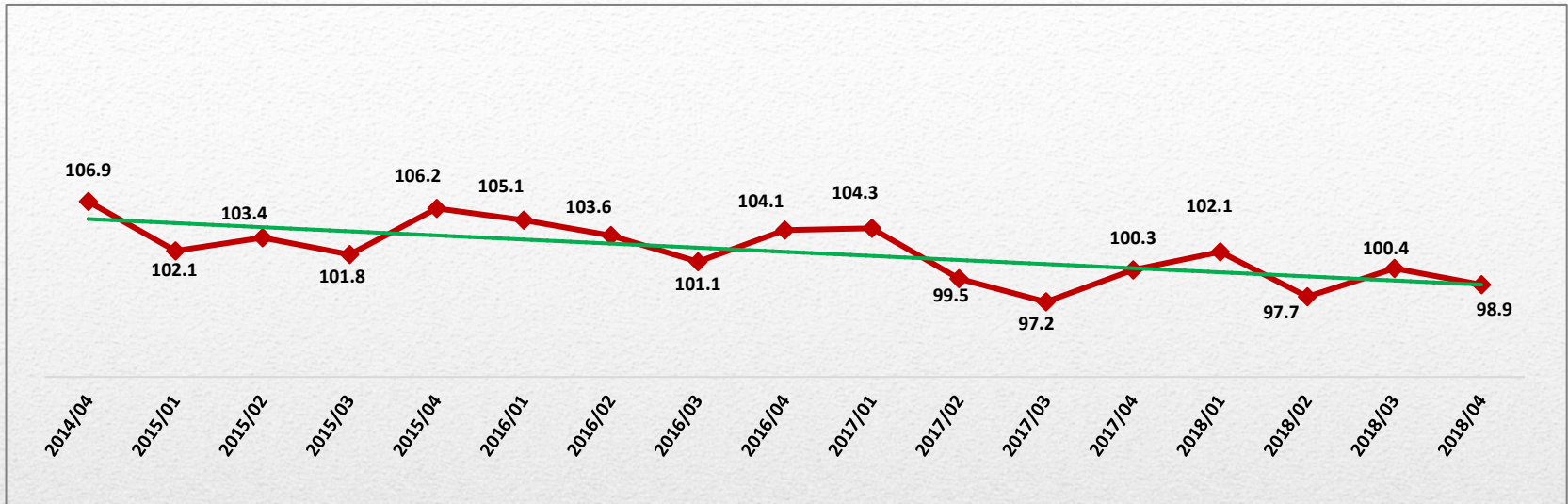
Por sus características debe considerarse como un indicador de tendencia o dirección de la economía a nivel estatal en el corto plazo ya que sigue los mismos principios y normas contables del cálculo anual del PIB estatal.

Al igual que en todos los productos derivados del Sistema de Cuentas Nacionales de México que lleva el INEGI, se incorporaron los conceptos y metodologías en materia de contabilidad nacional, sugeridas por organismos internacionales. como la Organización de Naciones Unidas, el Banco Mundial, el Fondo Monetario Internacional, entre otras*.

A continuación se presentan los resultados graficados del ITAEE para el estado de Chiapas de los últimos cuatro años, así como el comportamiento del indicador para cada sector económico. Se detalla la evolución de cada uno de los indicadores que componen el índice general, con su similar del mismo trimestre del año anterior y se agrega un comparativo de Chiapas en la región Sur-sureste.

* Disponibles en el Manual del Sistema de Cuentas Nacionales 1993 del INEGI. ([ver documento metodológico](#))
• Se recomienda ver las notas del usuario al final de este documento.

Evolución del Indicador Trimestral de la Actividad Económica Estatal (ITAE) Total de las actividades económicas (incluye minería petrolera)



Cifras preliminares: A partir de 2018/04
 Cifras revisadas: A partir de 2018/03

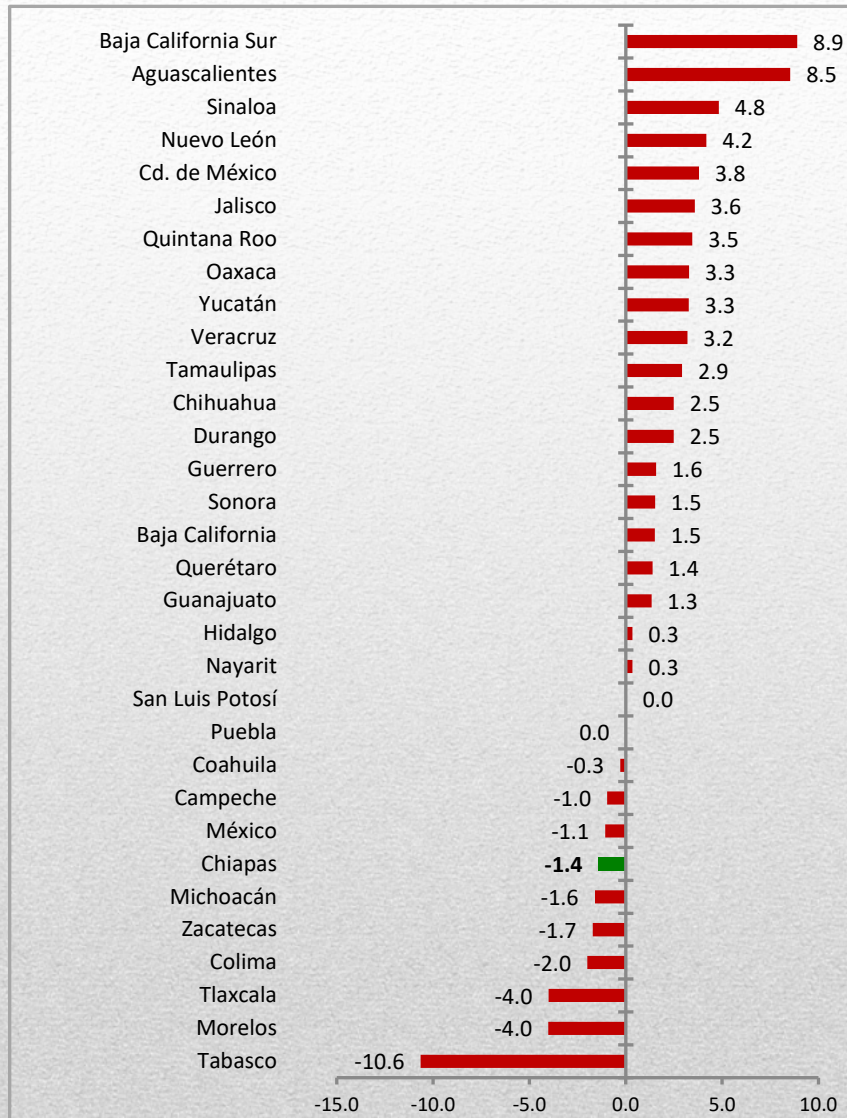
En Chiapas, el ITAE incluyendo la actividad de extracción de petróleo y gas, presentó una variación anual negativa de 1.4% al cuarto trimestre de 2018 comparado respecto al mismo trimestre de 2017 y en relación al trimestre anterior también registró un descenso de 1.6%.

Durante el periodo comprendido entre el cuarto trimestre de 2014 y el cuarto trimestre de 2018 disminuyó 7.5%.

En el periodo analizado, el valor más alto se registró en el cuarto trimestre de 2014 y el más bajo en el tercer trimestre de 2017.

Si desea consultar el tabulado con información a partir del año 2010 haga click [aquí](#).

**Variación porcentual del ITAEE Total de la economía (incluye minería petrolera)
al 4º trimestre de 2018, respecto al mismo trimestre del año anterior,
por entidad federativa**

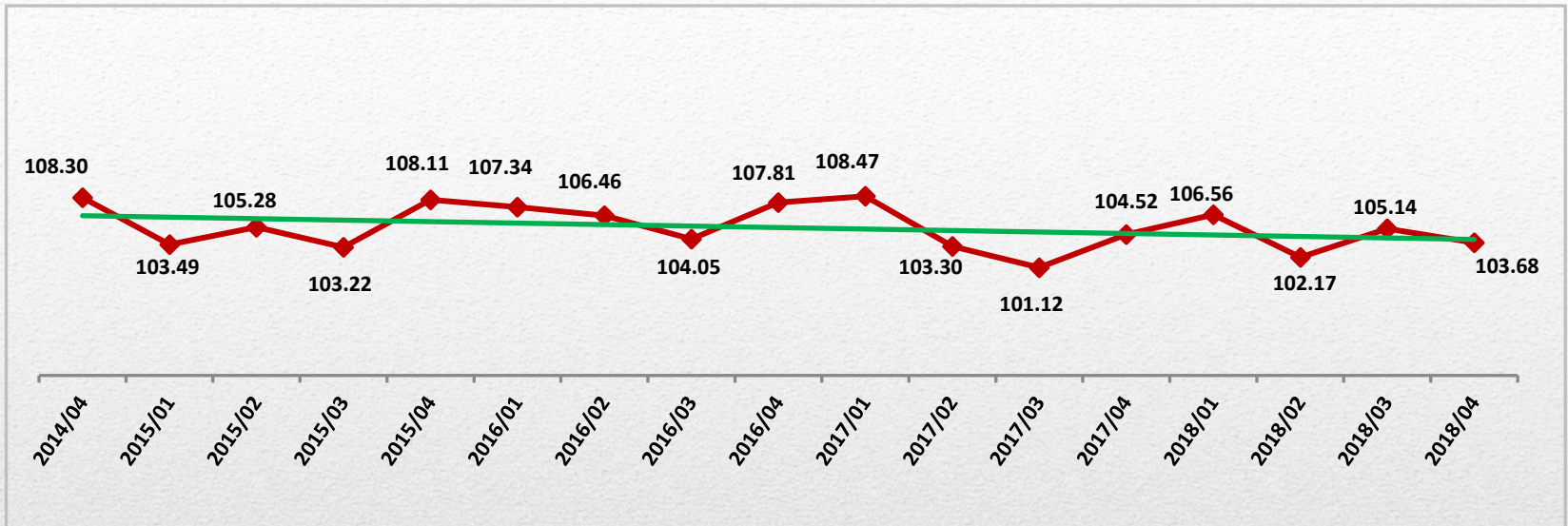


Las cinco entidades que mayor incrementos mostraron en el ITAEE durante el cuarto trimestre de 2018 fueron: Baja California Sur (8.9%), Aguascalientes (8.5%), Sinaloa (4.8%), Nuevo León (4.2%) y Cd. de México (3.8%).

Chiapas (1.4%) se ubica en el lugar 26 a nivel nacional por su variación porcentual.

Diez entidades del país presentaron variaciones negativas en el indicador, siendo Tabasco (-10.6%) el estado con el mayor descenso.

Chiapas
Evolución del Indicador Trimestral de la Actividad Económica Estatal (ITAE)
Total de las actividades económicas (no incluye minería petrolera)



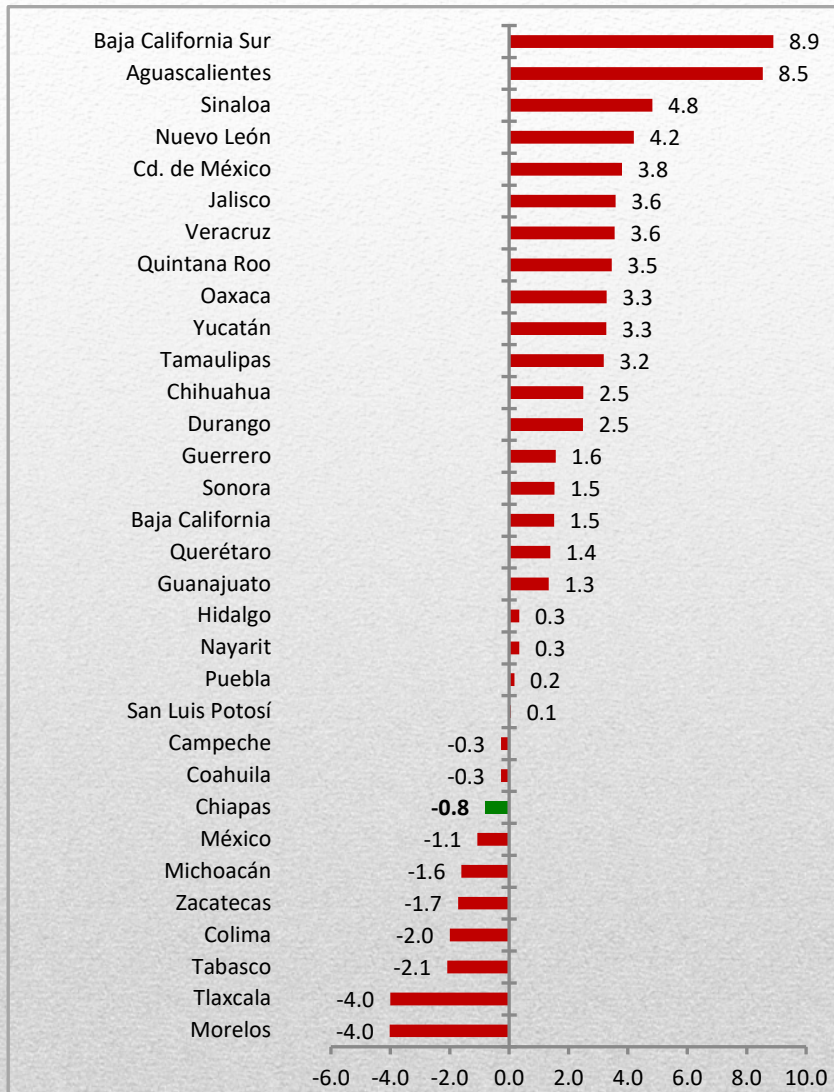
Cifras preliminares: A partir de 2018/04
 Cifras revisadas: A partir de 2018/03

En el estado el ITAEE sin incluir la minería petrolera, al cuarto trimestre de 2018, disminuyó 0.8% en relación al mismo trimestre de 2017 y comparado con respecto al trimestre anterior disminuyó el 1.4%.

Este indicador durante el periodo del cuarto trimestre de 2014 al mismo trimestre de 2018 disminuyó 4.3%.

El valor más alto se registró en el primer trimestre de 2017 y el más bajo en el tercer trimestre de 2017.

**Variación porcentual del ITAEE Total de la economía (no incluye minería petrolera)
al 4^{to} trimestre de 2018, respecto al mismo trimestre del año anterior,
por entidad federativa.**

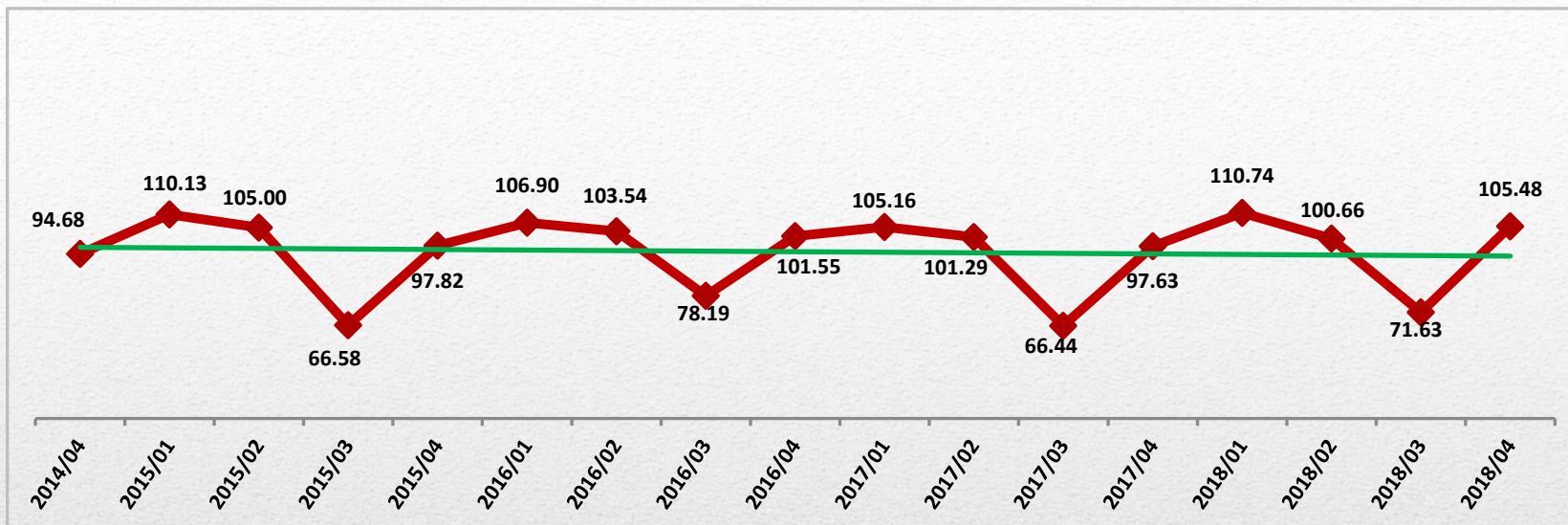


Veintidós estados tuvieron una variación porcentual positiva en el ITAEE sin incluir la minería petrolera, destacando Baja California Sur (8.9%) con el crecimiento más alto en el indicador al cuarto trimestre de 2018

Chiapas (-0.80%) ocupó la posición número 25 a nivel nacional por su variación porcentual anual.

Diez estados del país registraron variaciones negativas en el indicador, siendo Morelos y Tlaxcala, con el mismo valor (4.0%), los estados con el mayor descenso.

Chiapas Evolución del Indicador Trimestral de la Actividad Económica Estatal (ITAAE) Actividades primarias



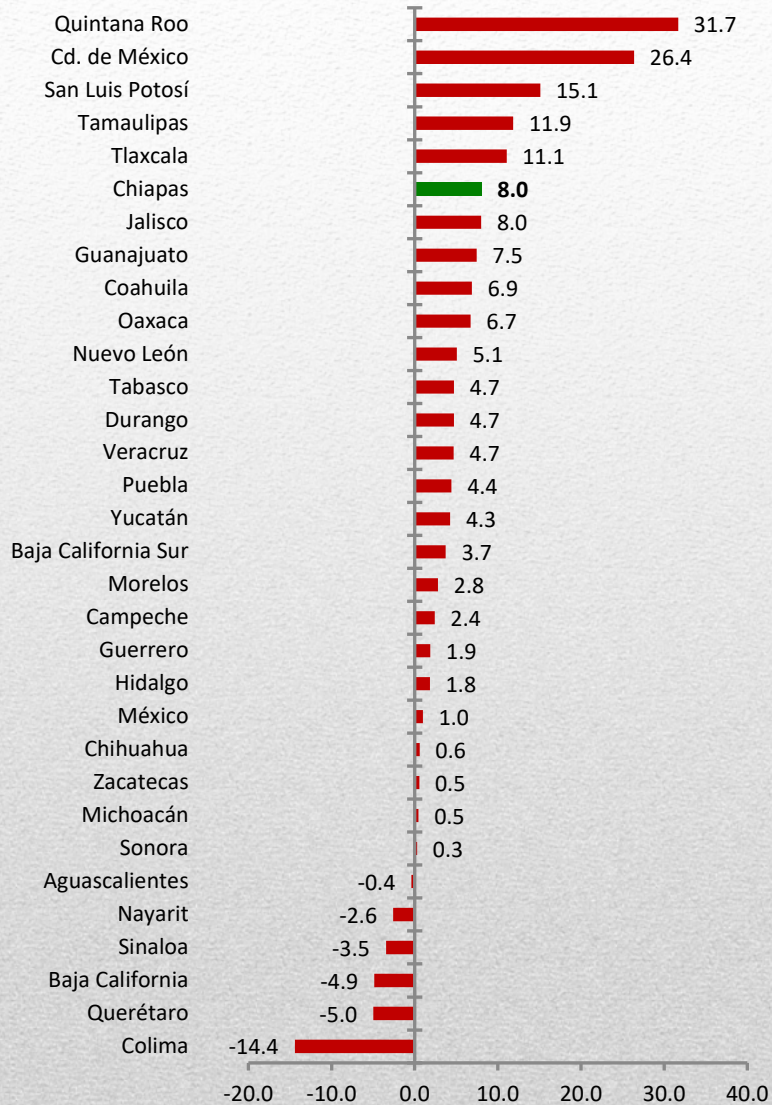
Cifras preliminares: A partir de 2018/04
Cifras revisadas: A partir de 2018/03

En Chiapas el ITAAE en las actividades primarias (incluye agricultura; cría y explotación de animales; aprovechamiento forestal; pesca y caza), al cuarto trimestre de 2018 aumento 8.0% con respecto al mismo trimestre de 2017 y aumento 47.3% con relación al trimestre anterior. En el lapso de cuatro años aumentó 11.4%.

Chiapas es característico el primer trimestre de cada año en las actividades del sector primario, ya que los volúmenes de producción normalmente aumentan por las cosechas de maíz y café; además del volumen de producción de ganado bovino.

El valor más alto en cuatro años se registró en el primer trimestre de 2018.

Variación porcentual del ITAEE en actividades primarias al 4º trimestre de 2018, respecto al mismo trimestre del año anterior, por entidad federativa

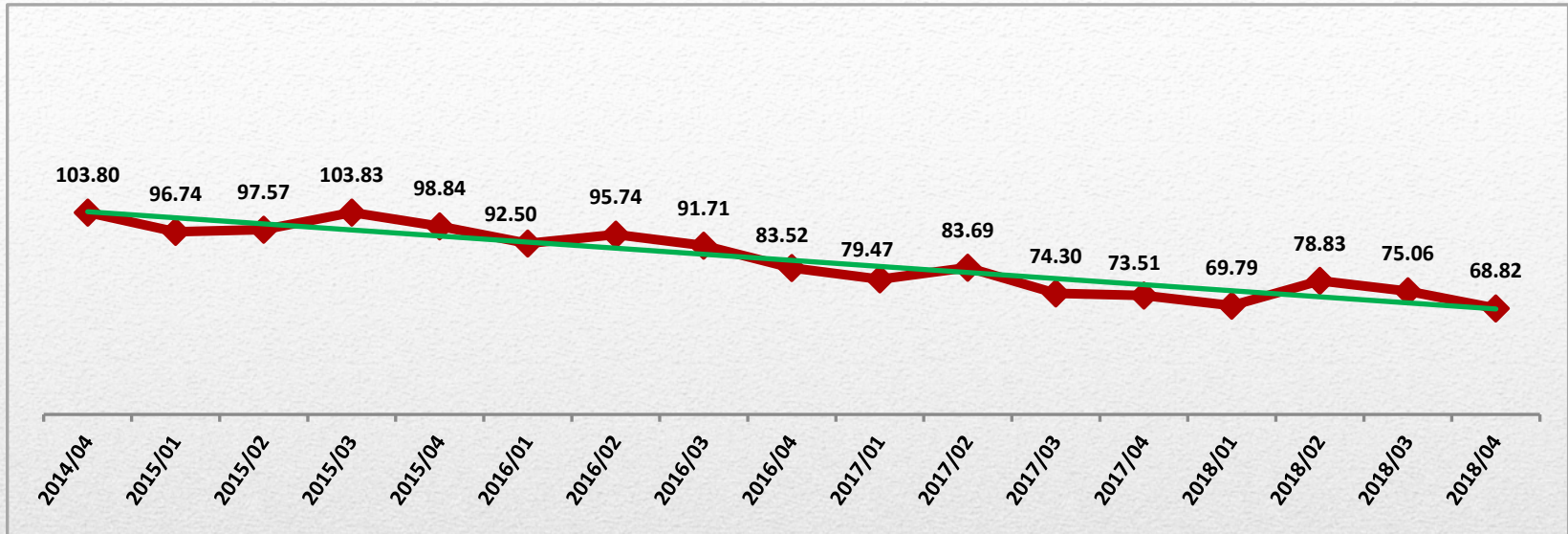


Veintiséis estados del país registraron una variación porcentual positiva en el ITAEE de las actividades primarias, destacando Quintana Roo (31.7%), Cd. de México (26.4%), San Luis Potosí (15.1%), Tamaulipas (11.9%) y Tlaxcala (11.1%) como las cinco entidades con el mayor crecimiento al cuarto trimestre de 2018.

Chiapas (8.0%) se ubicó en la posición número 6 por su variación porcentual.

Seis estados del país presentaron variaciones negativas en el ITAEE de las actividades primarias, siendo el estado de Colima (14.4%) el de mayor descenso.

Chiapas
Evolución del Indicador Trimestral de Actividad Económica Estatal (ITAE)
Actividades secundarias (incluye minería petrolera)



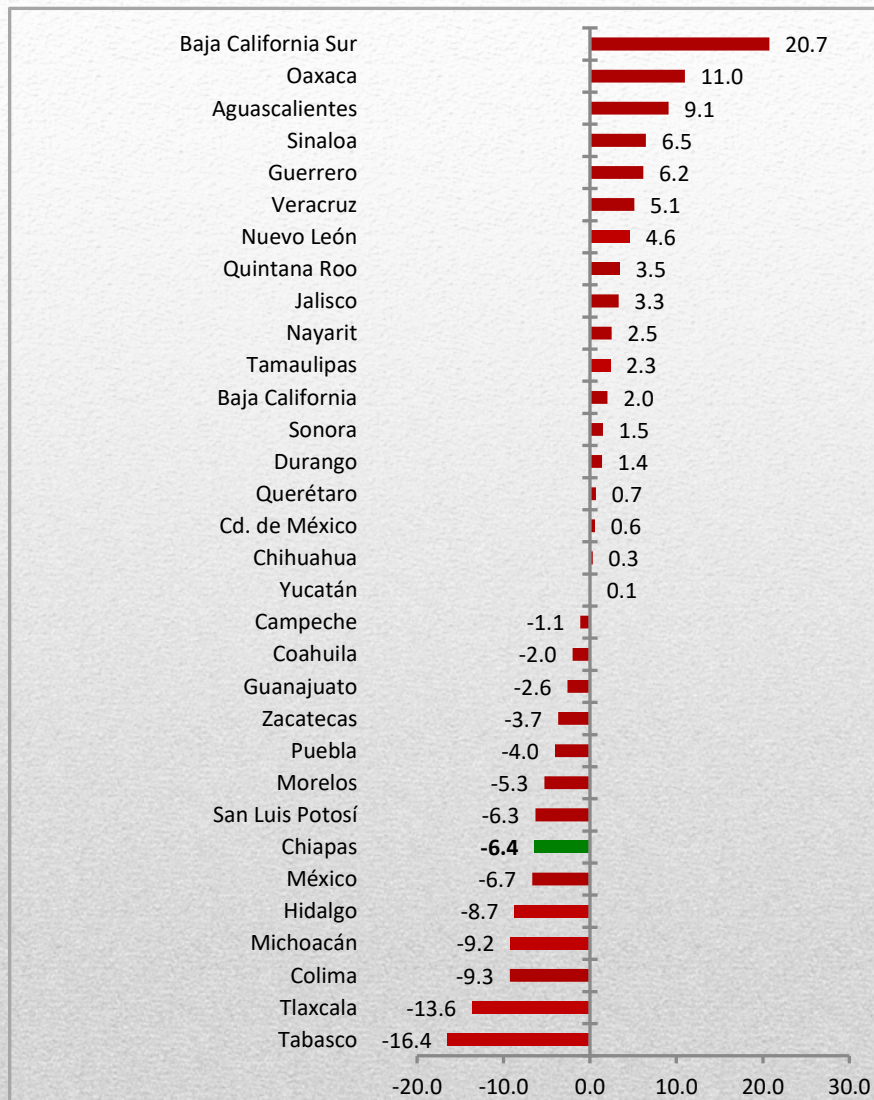
Cifras preliminares: A partir de 2018/04
 Cifras revisadas: A partir de 2018/03

Las actividades secundarias incluyen la minería; la producción de petróleo y gas, la generación, transmisión y distribución de energía eléctrica; suministro de agua y gas por ductos al consumidor final; la construcción e industrias manufactureras.

En Chiapas, el ITAE en las actividades secundarias, incluyendo la minería petrolera, al cuarto trimestre de 2018 disminuyó 6.4% en relación al mismo trimestre de 2017 y con un descenso de 8.3% respecto al trimestre anterior.

La tendencia del sector secundario incluyendo el petróleo es a la baja. En cuatro años el valor del indicador disminuyó 33.7%.

**Variación porcentual del ITAEE en actividades secundarias (incluye minería petrolera)
al 4º trimestre de 2018, respecto al mismo trimestre del año anterior, por entidad federativa**

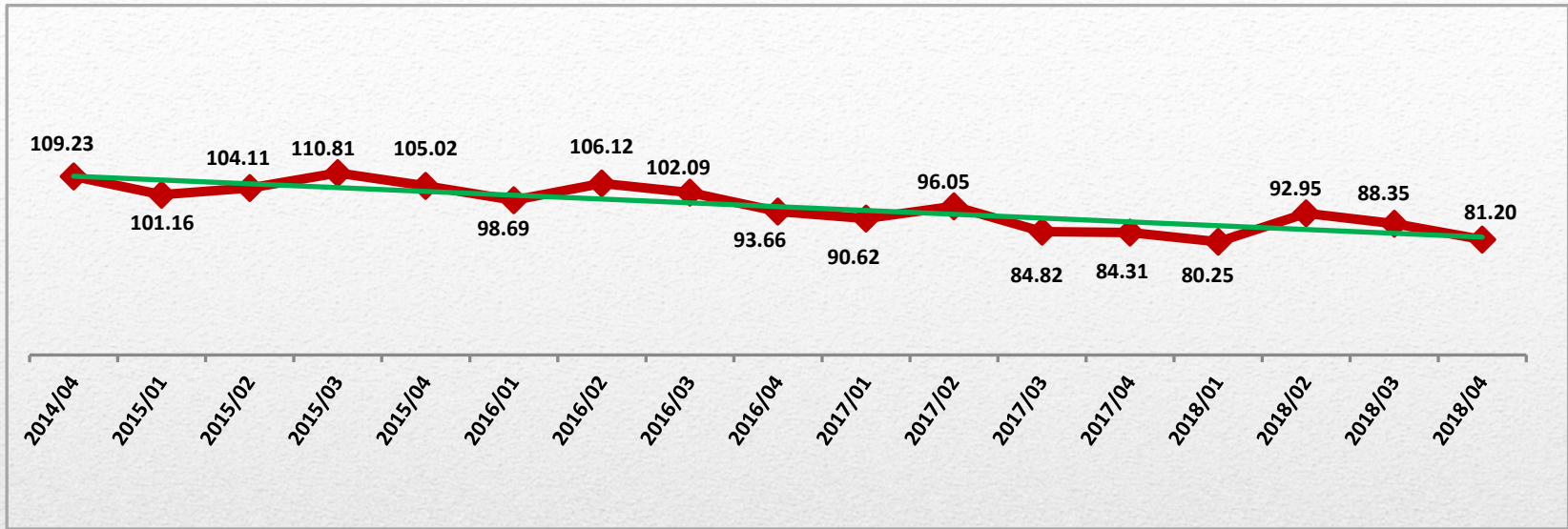


Dieciocho entidades del país registraron una variación porcentual positiva en el ITAEE de las actividades secundarias incluyendo minería petrolera, destacando Baja California Sur (20.7%), Oaxaca (11.0%), Aguascalientes (9.1%), Sinaloa (6.5%) y Guerrero (6.2%) como los cinco estados con el mayor crecimiento al cuarto trimestre de 2018.

Chiapas (-6.4%) se ubicó en la posición 26 por su variación porcentual.

Catorce estados presentaron variaciones negativas en el indicador siendo el estado de Tabasco (-16.4%) el de mayor descenso.

Evolución del Indicador Trimestral de Actividad Económica Estatal (ITAEE) Actividades secundarias (no incluye minería petrolera)



Cifras preliminares: A partir de 2018/04
Cifras revisadas: A partir de 2018/03

El ITAEE de las actividades secundarias sin incluir minería petrolera, en Chiapas al cuarto trimestre de 2018 registro un descenso de 3.7% en relación al mismo trimestre de 2017 y menos 8.1% respecto al trimestre anterior.

El comportamiento del indicador presenta una tendencia a la baja, en cuatro años se redujo 25.7%.

El porcentaje de este descenso es menor en relación al porcentaje de la reducción cuando se incluye la minería petrolera.

Variación porcentual del ITAEE (no incluye minería petrolera) al 4º trimestre de 2018, respecto al mismo trimestre del año anterior, por entidad federativa

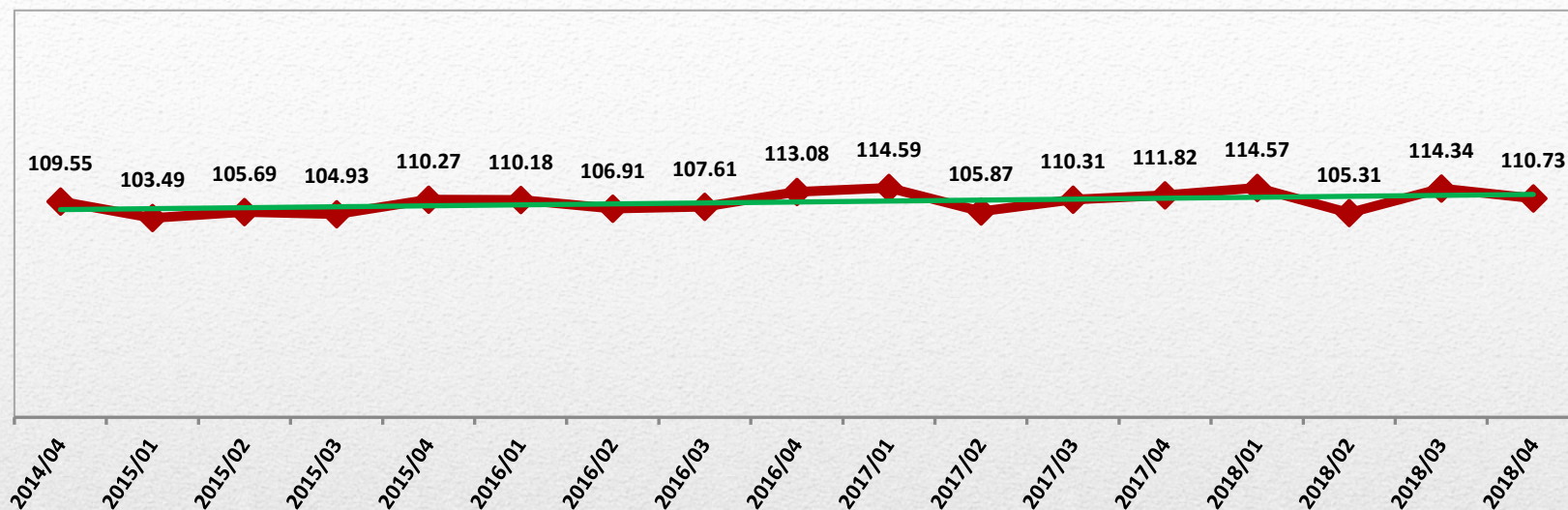


Dieciocho estados de la federación tuvieron crecimientos positivos en el ITAEE de las actividades secundarias sin incluir minería petrolera, resaltando Baja California Sur (20.7%), Oaxaca (11.0%), Aguascalientes (9.1%), Veracruz (6.8%) y Sinaloa (6.5%) como los cinco estados con el mayor crecimiento al cuarto trimestre de 2018.

Chiapas (-3.7%) se ubicó en el lugar 24 por su variación porcentual.

Catorce entidades registraron variaciones negativas en el indicador siendo el estado de Tlaxcala (13.6%) el que más se redujo.

Chiapas Evolución del Indicador Trimestral de la Actividad Económica Estatal (ITAEE) Actividades terciarias



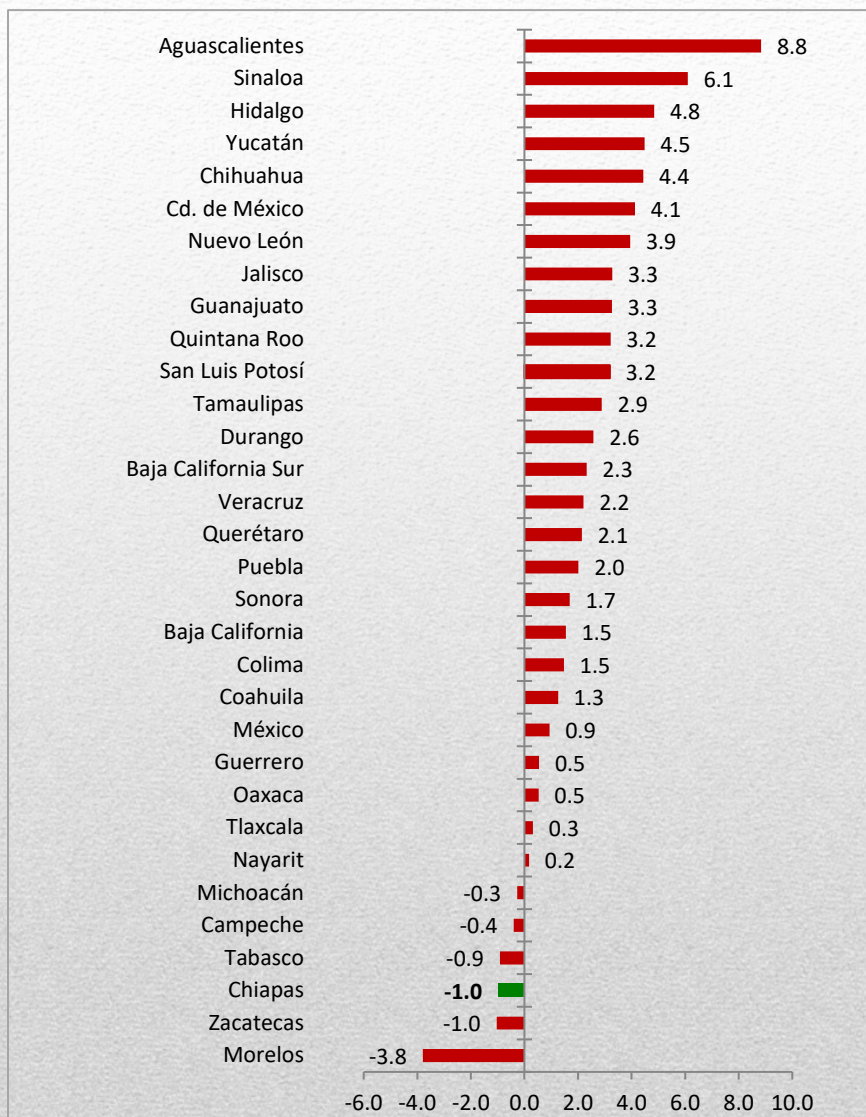
Cifras preliminares: A partir de 2018/04

Cifras revisadas: A partir de 2018/03

En Chiapas el ITAEE en actividades terciarias al cuarto trimestre de 2018 decrecimiento de 1.0% en relación al mismo trimestre de 2017 y disminuyó 3.2% respecto al trimestre anterior.

El comportamiento de la línea de tendencia del indicador muestra que la evolución trimestral es positiva, durante los últimos cuatro años el valor de las actividades terciarias aumentó 1.1%.

Variación porcentual del ITAEE en actividades terciarias al 4º trimestre de 2018, respecto al mismo trimestre del año anterior, por entidad federativa



Veintiséis entidades del país incrementaron el valor del indicador en las actividades terciarias, destacando Aguascalientes (8.8%), Sinaloa (6.1%), Hidalgo (4.8%), Yucatán (4.5%), y Chihuahua (4.4%) como los cinco estados con el mayor crecimiento al cuarto trimestre de 2018.

Chiapas (-1.0%) se ubicó en el lugar 30 por su variación porcentual.

Seis entidades registraron variaciones negativas en el indicador siendo el estado de Morelos (3.8%) el que más se redujo.

Porcentaje de participación por región al total nacional al 4^{to} Trimestre 2018

Región	Participación porcentual
Nacional	100.0
Región norte	26.5
Región centro-norte	17.9
Región centro-sur	12.6
Región sur-sureste	15.7
Región centro	27.3

Fuente: INEGI. Sistema de Cuentas Nacionales de México.

Las tres regiones del país que tuvieron mayor porcentaje de participación en la economía nacional medida por el ITAEE al cuarto trimestre de 2018 fueron la centro 27.3%, norte 26.5% y centro-norte 17.9%.

La región sur sureste conformada por los estados de Campeche, Chiapas, Oaxaca, Quintana Roo, Tabasco, Veracruz y Yucatán, participó con 15.7%. La de menor contribución fue la región centro sur con 12.6%.

Contribución % por región a la variación nacional del 4^{to} trimestre 2017 al 4^{to} trimestre 2018

Región	Contribución %
Nacional	1.6
Región Norte	0.7
Región Centro-norte	0.4
Región Centro-sur	-0.1
Región Centro	0.6
Región Sur-sureste	-0.1

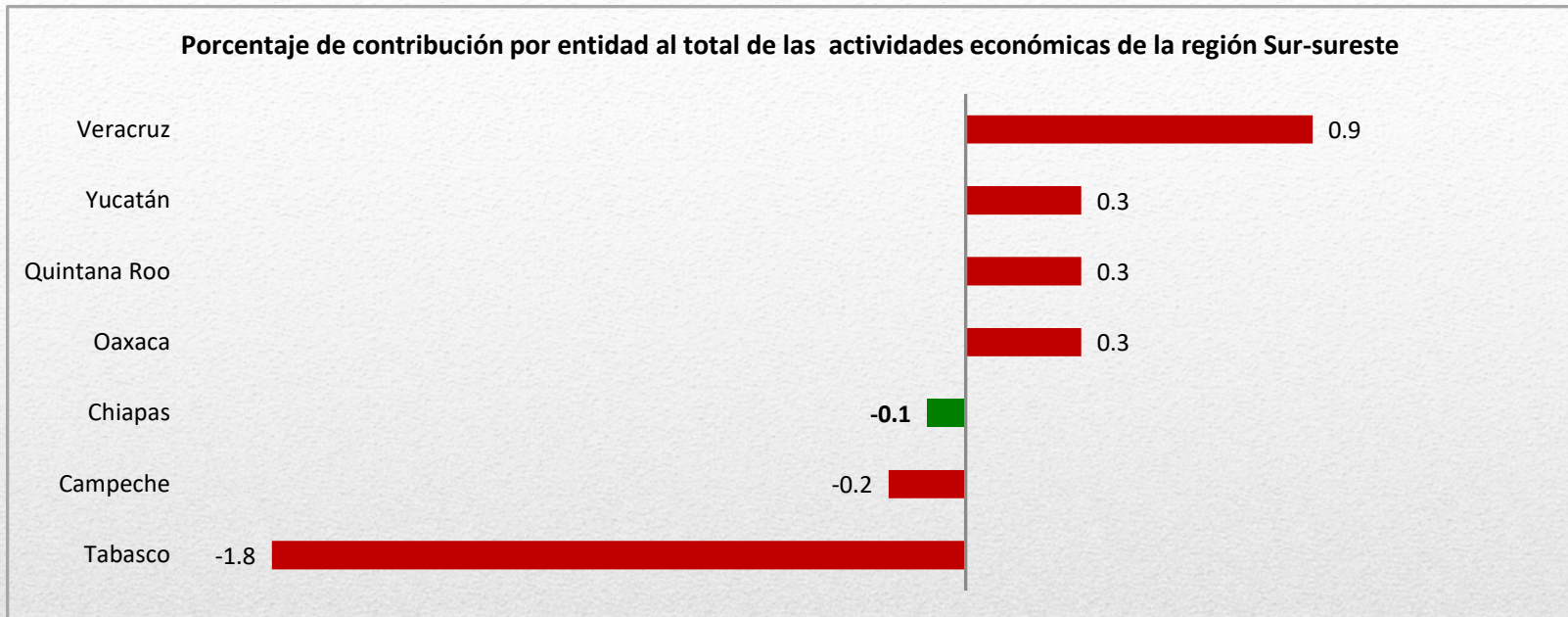
Fuente: INEGI. Sistema de Cuentas Nacionales de México.

Las regiones que contribuyeron en mayor medida a la variación porcentual del país en el lapso del cuarto trimestre de 2017 al mismo de 2018 fueron la Norte con 0.7%, la Centro 0.6% y la Centro-norte (0.4%) las regiones Sur-sureste y Centro con una disminución de 0.1% respectivamente.

La Región Norte comprende las entidades de: Baja California, Baja California Sur, Coahuila de Zaragoza, Chihuahua, Nuevo León, Sinaloa, Sonora y Tamaulipas. La Región Centro-Norte comprende las entidades de: Aguascalientes, Colima, Durango, Guanajuato, Jalisco, Nayarit, San Luis Potosí y Zacatecas. La Región Centro comprende las entidades de: Ciudad de México y México. La Región Centro-Sur comprende las entidades de: Guerrero, Hidalgo, Michoacán de Ocampo, Morelos, Puebla, Querétaro y Tlaxcala. La Región Sur-Sureste comprende las entidades de: Campeche, Chiapas, Oaxaca, Quintana Roo, Tabasco, Veracruz de Ignacio de la Llave y Yucatán.

Fuente: INEGI. Sistema de Cuentas Nacionales de México.

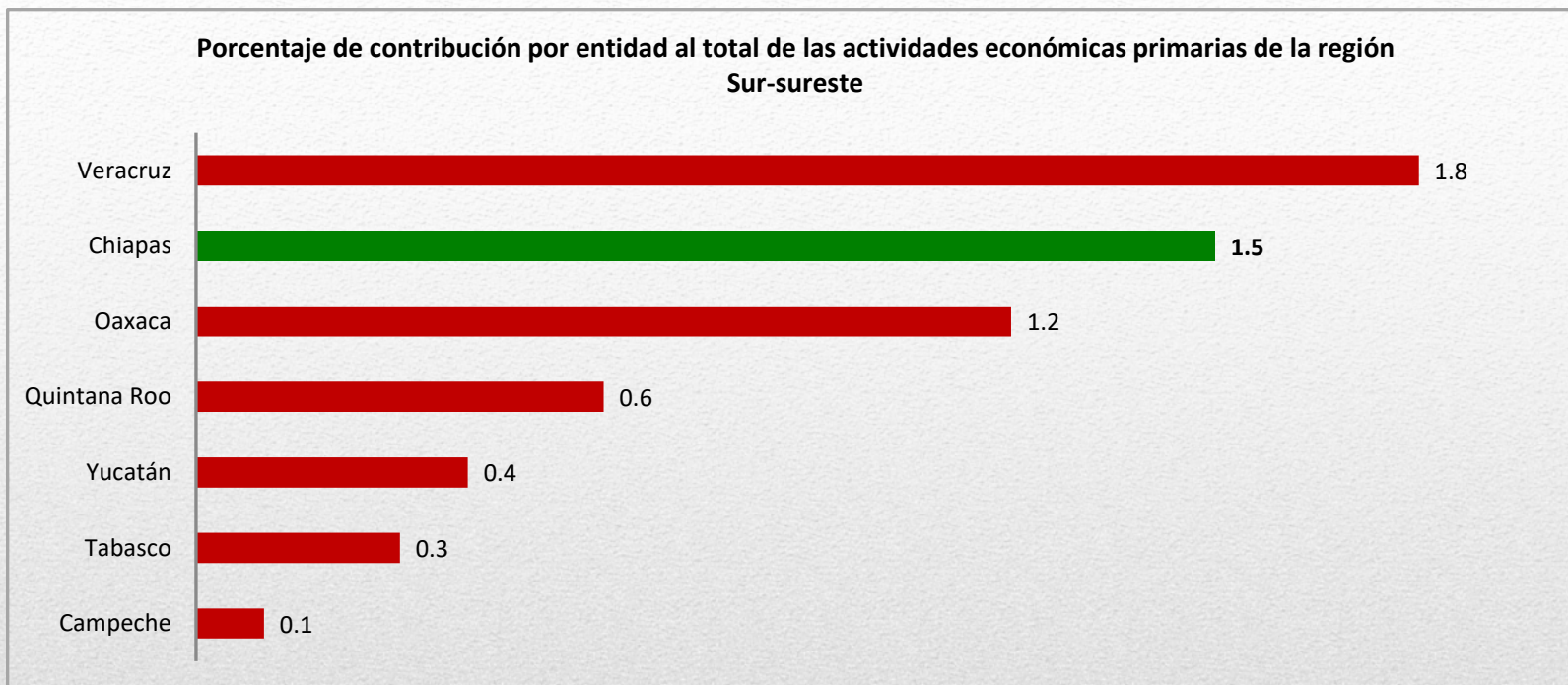
Análisis del ITAEE del total de las actividades económicas de la región sur-sureste al 4º trimestre de 2018



Dentro de la región sur sureste, los estados que mayor contribución porcentual registraron al total de las actividades económicas medido por el ITAEE durante el cuarto trimestre de 2018 fueron Veracruz, Quintana Roo, Yucatán y Oaxaca.

Los estados que presentaron participación porcentual negativa en la región fueron Chiapas, Campeche y Tabasco esta última con mayor tendencia a la baja.

Análisis del ITAEE de las actividades primarias de la región sur-sureste al 4º trimestre de 2018



En la región sur sureste en las actividades primarias los siete estados presentaron contribución porcentual positiva, destacando Veracruz con la mayor participación durante el cuarto trimestre de 2018. Campeche fue la entidad que menos aportó al crecimiento del sector primario en la región.

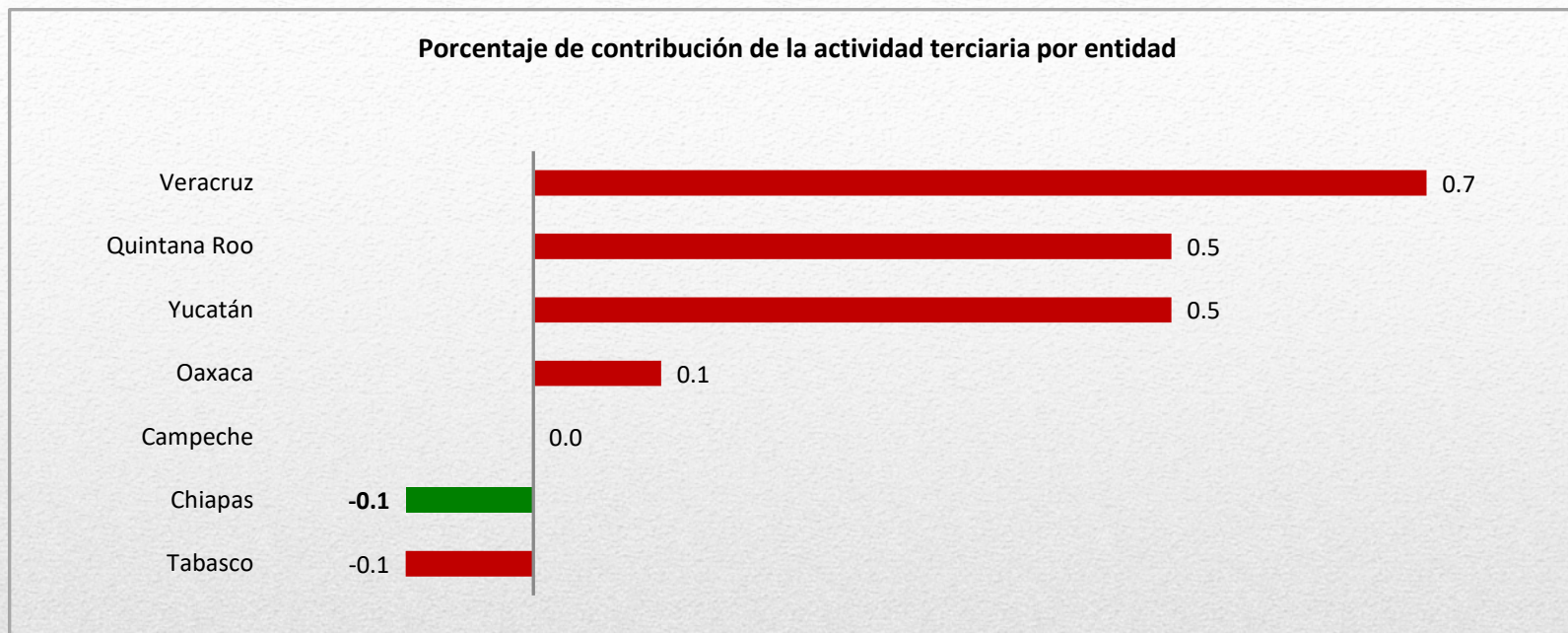
Análisis del ITAEE de las actividades secundarias de la región sur-sureste al 4º trimestre de 2018



En lo que respecta a las actividades secundarias, tres estados de la región registraron contribución porcentual positiva durante el cuarto trimestre de 2018, destacando Veracruz con la mayor participación en el sector.

De los estados petroleros que se encuentran en la región, Chiapas, Campeche y Tabasco registraron participación negativa en el periodo mencionado, este último estado con la participación negativa mayor.

Análisis del ITAEE de las actividades terciarias de la región sur-sureste al 4º trimestre de 2018



En las actividades terciarias de la región sur sureste, cuatro estados contribuyeron al crecimiento porcentual del sector al cuarto trimestre de 2018; siendo Veracruz, Quintana Roo y Yucatán los que registraron los valores más altos.

Chiapas y Tabasco registraron participación porcentual negativa dentro de la región.

Este reporte es un resumen de las cifras publicadas por el INEGI en <https://www.inegi.org.mx/temas/itaee/default.html#Tabulados> y se elabora por la Dirección de Información Geográfica y Estadística como parte del acervo del Sistema Estatal de Información Estadística y Geográfica, en el marco de su Comité.

En la página del INEGI se presentan tres series del ITAEE: las series desestacionalizadas, la tendencia-ciclo y **las series originales**.

Las cifras presentadas en este documento corresponden a las **series originales** del indicador publicadas por el INEGI, ya que estas series muestran el índice para las entidades con actividades petroleras como es el caso de Chiapas. Debido a esto los datos en el comunicado trimestral del INEGI podrían no coincidir con las series presentadas aquí.

Las cifras de este indicador fueron actualizadas derivado del Cambio de Año Base 2013 del Sistema de Cuentas Nacionales de México (SCNM), el cual consideró la implementación de las recomendaciones internacionales, entre ellas las emitidas por el Fondo Monetario Internacional en el Informe sobre el Cumplimiento de Normas y Códigos 2015 (ROSC por sus siglas en inglés); además, incorporó la versión 2013 del Sistema de Clasificación Industrial de América del Norte (SCIAN 2013).

Nota: Los resultados del Indicador Trimestral de la Actividad Económica Estatal fueron actualizados al incorporarse la última información de la estadística básica disponible, y al realizarse la conciliación de los cálculos trimestrales regionales con los anuales regionales y nacionales de corto plazo del Sistema de Cuentas Nacionales de México, con base en las Cuentas de Bienes y Servicios 2003-2017 (primera versión).

La variación porcentual representa la diferencia entre un valor pasado y uno presente en términos porcentuales respecto del valor pasado.