

CHIAPAS

Ingresos por Remesas Familiares

Segundo trimestre 2019

Elaboración: Dirección de Información Geográfica y Estadística.
Agosto de 2019

Definiciones

Remesas.- Para efectos de este documento, se refiere a la cantidad en dólares americanos proveniente del exterior, transferida a través de empresas; originada por un remitente (persona física residente en el exterior que transfiere recursos económicos a sus familiares en México) para ser entregada en el territorio nacional a un beneficiario (persona física residente en México que recibe los recursos que transfiere el remitente).

Esta información incorpora una revisión al alza de ese flujo del exterior. La revisión comprendió a las cifras de los últimos años al incluir recursos adicionales por remesas derivados de la incorporación de nuevos intermediarios, así como por otros ajustes de esta estadística. Un aspecto importante a destacar, es que la revisión de cifras no modificó la tendencia de debilidad de ingreso por remesas observado desde 2008.

Las cifras de remesas familiares tienen carácter de preliminar y están sujetas a revisiones posteriores.

Fuente: INEGI. Banco de Información Económica: <http://www.inegi.org.mx/sistemas/bie/>
Para el segundo trimestre de 2019, los datos lo publica en su sitio el Banco de México: <http://www.banxico.org.mx/SieInternet/consultarDirectorioInternetAction.do?accion=consultarCuadro&idCuadro=CE100&locale=es>

Periodicidad: Trimestral

Remesas por Entidad Federativa 2º trimestre de 2019

Entidad Federativa	Millones de Dólares	Participación % Nacional	Lugar Nacional	Población a mitad de año 2019 (CONAPO)	Dólares	Remesas per cápita vs. la población estimada a mitad de año 2019 (Dólares por persona)
Nacional	9,185.6	100.0	NA	125,929,439	9,185,618,753	73
Michoacán	901.2	9.8	1	4,714,985	901,241,297	191
Jalisco	883.7	9.6	2	8,281,714	883,721,039	107
Guanajuato	844.8	9.2	3	5,993,708	844,844,480	141
Estado de México	523.8	5.7	4	17,841,825	523,754,390	29
Oaxaca	463.3	5.0	5	4,106,822	463,255,485	113
Puebla	452.7	4.9	7	6,427,327	452,657,485	70
Guerrero	452.6	4.9	6	3,641,753	452,609,922	124
Ciudad de México	404.4	4.4	8	8,764,004	404,365,771	46
Veracruz	384.2	4.2	9	8,275,165	384,210,986	46
San Luis Potosí	344.9	3.8	10	2,847,349	344,889,494	121
Zacatecas	288.6	3.1	11	1,623,186	288,646,935	178
Chihuahua	287.3	3.1	12	3,850,428	287,250,008	75
Chiapas	270.6	2.9	13	5,507,440	270,599,599	49
Hidalgo	248.5	2.7	16	3,013,121	248,464,899	82
Nuevo León	245.3	2.7	14	5,370,849	245,255,405	46
Baja California	228.6	2.5	15	3,682,063	228,580,764	62
Sinaloa	222.3	2.4	17	3,082,893	222,305,249	72
Durango	220.7	2.4	18	1,832,043	220,702,741	120
Tamaulipas	215.8	2.3	19	3,698,836	215,795,125	58
Querétaro	182.6	2.0	21	2,120,043	182,630,202	86
Morelos	182.1	2.0	20	2,009,299	182,084,347	91
Coahuila	160.1	1.7	22	3,097,014	160,138,921	52
Nayarit	144.9	1.6	24	1,312,330	144,884,307	110
Sonora	144.7	1.6	23	3,088,524	144,695,699	47
Aguascalientes	123.3	1.3	25	1,353,758	123,343,619	91
Tabasco	76.8	0.8	27	2,476,694	76,792,020	31
Colima	74.4	0.8	26	771,377	74,423,559	96
Tlaxcala	66.2	0.7	28	1,346,978	66,194,703	49
Yucatán	55.2	0.6	29	2,226,188	55,207,946	25
Quintana Roo	46.9	0.5	30	1,754,144	46,919,983	27
Campeche	23.2	0.3	31	961,744	23,150,142	24
Baja California Sur	22.0	0.2	32	855,834	22,002,231	26

Al 2º trimestre del 2019 Chiapas ocupó el lugar número 13 a nivel nacional por su participación en los ingresos por remesas familiares.

Los primeros lugares fueron los estados de Michoacán, Jalisco, Guanajuato y estado de México; siendo estos de mayor antigüedad en tradición migratoria.

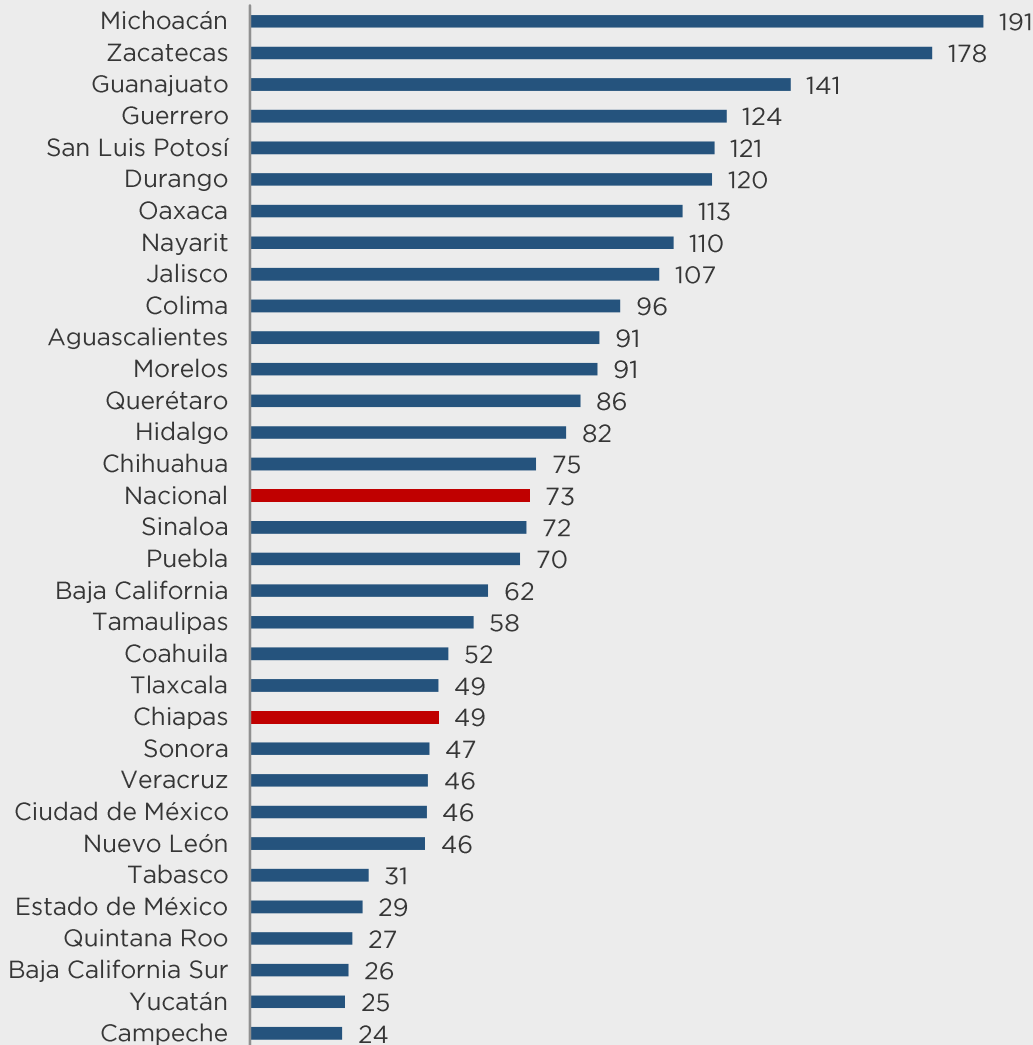
Por el valor de las remesas per cápita, al 2º trimestre de 2019, Chiapas ocupa el lugar 22 a nivel nacional.

Fuente: Para los datos de remesas: Banco de México.

a/ Para el cálculo de remesas per cápita: Cálculos propios de la Dirección de Información Geográfica y Estadística con base en proyecciones de población de CONAPO 2019 a mitad de año.

Remesas por habitante 2º trimestre de 2019

Remesas per cápita al 2º Trimestre 2019 (Dólares por persona)



Chiapas ocupa el lugar 22 por el valor de remesas familiares por habitante, equivalente a casi la cuarta parte de las existentes en Michoacán. En tanto el promedio nacional registró 73 dólares por persona.

Histórico de Remesas 2011-2019

Histórico de Ingresos por Remesas Familiares 2011 a 2019 (Millones de dólares)

Año	Trimestre	Nacional	Chiapas	Participación Porcentual
2011	1t	5,110.1	131.2	2.6
	2t	6,071.7	168.4	2.8
	3t	6,136.6	161.9	2.6
	4t	5,484.5	133.3	2.4
2012	1t	5,386.2	137.6	2.6
	2t	6,470.1	169.7	2.6
	3t	5,413.9	138.1	2.6
	4t	5,168.0	127.3	2.5
2013	1t	5,040.3	115.4	2.3
	2t	6,097.0	138.6	2.3
	3t	5,672.2	129.0	2.3
	4t	5,493.2	118.9	2.2
2014	1t	5,459.7	124.9	2.3
	2t	6,166.8	146.0	2.4
	3t	5,967.6	108.5	1.8
	4t	6,053.2	122.7	2.0
2015	1t	5,723.6	127.4	2.2
	2t	6,353.3	152.2	2.4
	3t	6,543.2	160.0	2.4
	4t	6,164.7	153.9	2.5
2016	1t	6,205.8	145.9	2.4
	2t	6,961.8	144.8	2.1
	3t	6,892.0	143.8	2.1
	4t	6,933.6	142.1	2.1
2017	1t	6,908.3	153.4	2.2
	2t	7,651.6	160.5	2.1
	3t	7,706.8	166.4	2.2
	4t	8,023.9	168.5	2.1
2018	1t	7,186.9	169.1	2.4
	2t	9,057.6	211.1	2.3
	3t	8,459.6	215.5	2.5
	4t	8,766.3	219.7	2.5
2019	1t	7,660.1	215.2	2.8
	2t	9,185.6	270.6	2.3

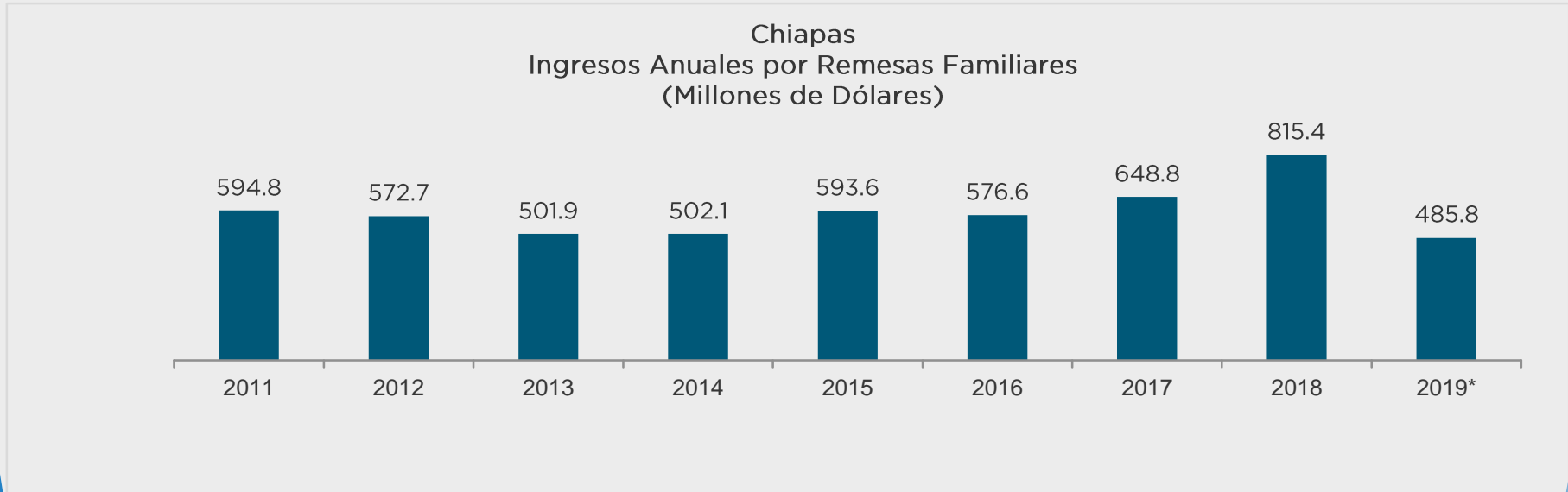
El importe de las remesas en el país se ha incrementado 41.97% entre el 2^{er} trimestre de 2012 y el mismo trimestre de 2019, mientras que en Chiapas el aumento fue de 59.46% en el mismo periodo, sin embargo la participación de Chiapas en el valor de las remesas nacionales disminuyó 3 décimas de punto en dicho periodo.

Fuente: INEGI. Banco de Información Económica; para el segundo trimestre de 2019 Banco de México

Comparación con Trimestres Anteriores y Resúmenes Anuales

Comparativo	Variación Absoluta (MDD)	Variación Porcentual
Comparación del 2º Trim. 2019 vs. 2º Trim. 2018	59.50	28.19
Comparación del 2º Trim. 2019 vs. 1º Trim. 2019	55.36	25.72

Comparando el 2º trimestre de 2019 con el trimestre anterior existe un aumento de 55.36 millones de dólares y en relación al 2º trimestre del año 2018, el aumento fue de 59.5 millones.

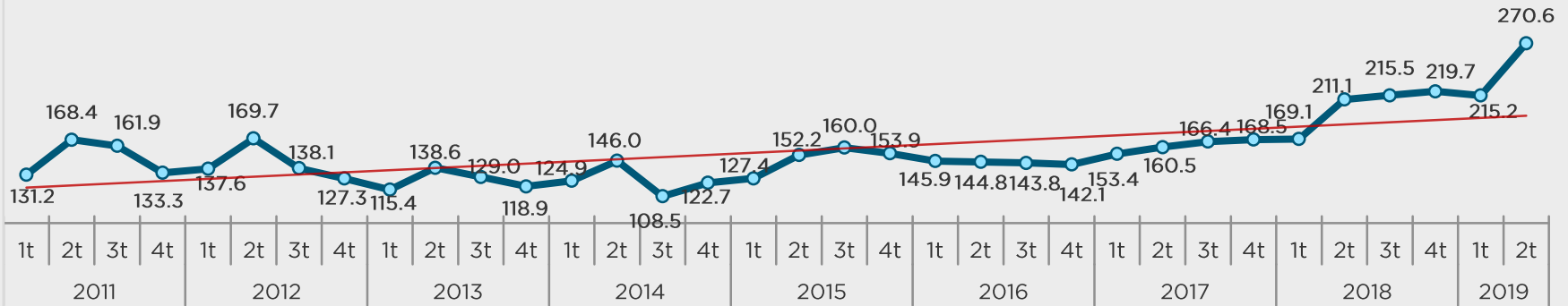


* El dato del 2019 corresponde al primer y segundo trimestre del año.

Fuente: INEGI. Banco de Información Económica; para el segundo trimestre de 2019 Banco de México.

Visualización de la Tendencia 2011-2019

Ingresos Trimestrales por Remesas Familiares
 1^{er} Trim. 2011 al 2^o Trim. 2019
 (Millones de Dólares)



El valor de las remesas registrado en el 2^o trimestre del 2019 es mayor comparado con el trimestre anterior, cabe destacar que a pesar de las medidas restrictivas del vecino país del norte, es el mejor nivel de ingresos desde el año 2011.

En el largo plazo se observa la tendencia de crecimiento de los ingresos por remesas familiares cuyo destino favorece los ingresos de los hogares de la entidad.