

CHIAPAS

INDICADOR TRIMESTRAL DE LA ACTIVIDAD ECONÓMICA ESTATAL

AL 3^{er} TRIMESTRE DE 2020

Presentación

El **Indicador Trimestral de la Actividad Económica Estatal (ITAE)** es un indicador trimestral de coyuntura que ofrece un panorama sobre la evolución macroeconómica y se publica con desagregación por entidad federativa para los tres grandes grupos de actividades económicas: primarias, secundarias y terciarias.

Por sus características debe considerarse como un indicador de tendencia o dirección de la economía a nivel estatal en el corto plazo ya que sigue los mismos principios y normas contables del cálculo anual del PIB estatal.

Al igual que en todos los productos derivados del Sistema de Cuentas Nacionales de México que lleva el INEGI, se incorporaron los conceptos y metodologías en materia de contabilidad nacional, sugeridas por organismos internacionales, como la Organización de Naciones Unidas, el Banco Mundial, el Fondo Monetario Internacional, entre otras*.

A continuación se presentan los resultados graficados del ITAE para el estado de Chiapas de los últimos cinco años, así como el comportamiento del indicador para cada sector económico.

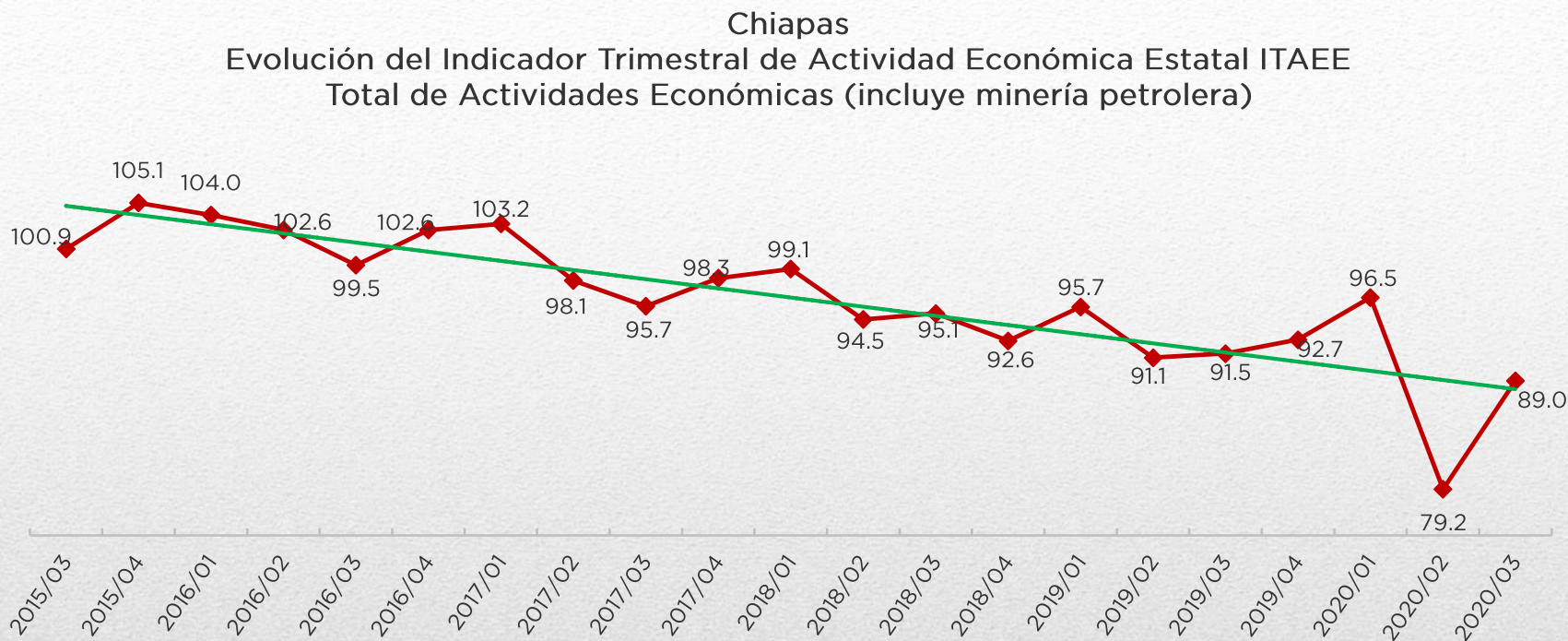
Se detalla la evolución de cada uno de los indicadores que componen el índice general, con su similar del mismo trimestre del año anterior.

* Disponibles en el Manual del Sistema de Cuentas Nacionales 1993 del INEGI. ([ver documento metodológico](#))

- Se recomienda ver las notas del usuario al final de este documento.

Chiapas

Evolución del Indicador Trimestral de la Actividad Económica Estatal (ITAE) Total de las actividades económicas (incluye minería petrolera)



Cifras: revisadas a partir de 2015/03; preliminares a partir de 2020/03

En Chiapas, el ITAE al tercer trimestre de 2020, incluyendo la actividad de extracción de petróleo y gas, presentó una variación porcentual anual negativa de 2.7% en relación al mismo trimestre de 2019 y comparado con el trimestre inmediato anterior registró un incremento de 12.4%.

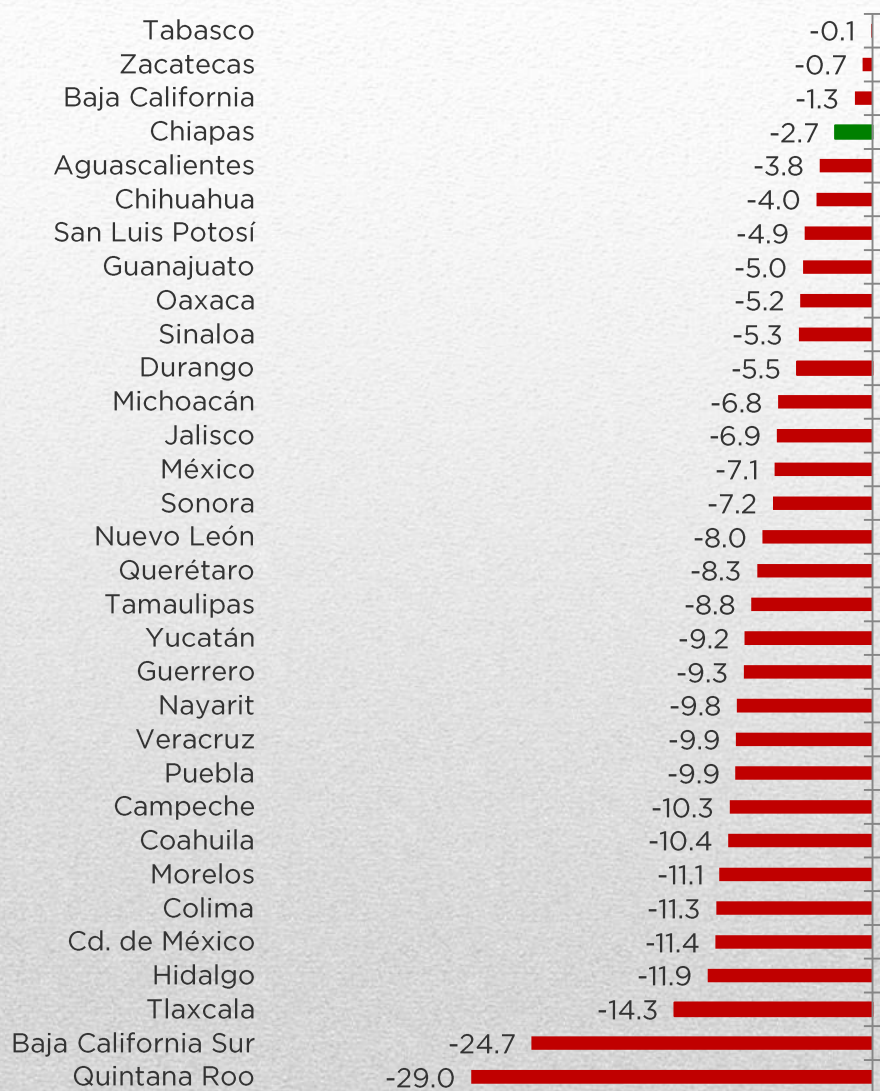
Durante el periodo comprendido entre el tercer trimestre de 2015 y el mismo de 2020 dicho indicador disminuyó 11.8%.

En el periodo analizado, el valor más alto se registró en el cuarto trimestre de 2015 y el más bajo en el segundo trimestre de año 2020.

Si desea consultar el tabulado con información a partir del año 2010 haga click [aquí](#).

Fuente: INEGI. Sistema de Cuentas Nacionales de México.

Variación porcentual del ITAEE Total de la economía (incluye minería petrolera) al 3^{er} trimestre de 2020, respecto al mismo trimestre del año anterior, por entidad federativa



Considerando la variación porcentual anual entre el 3^{er} trimestre de 2019 y su correspondiente en 2020.

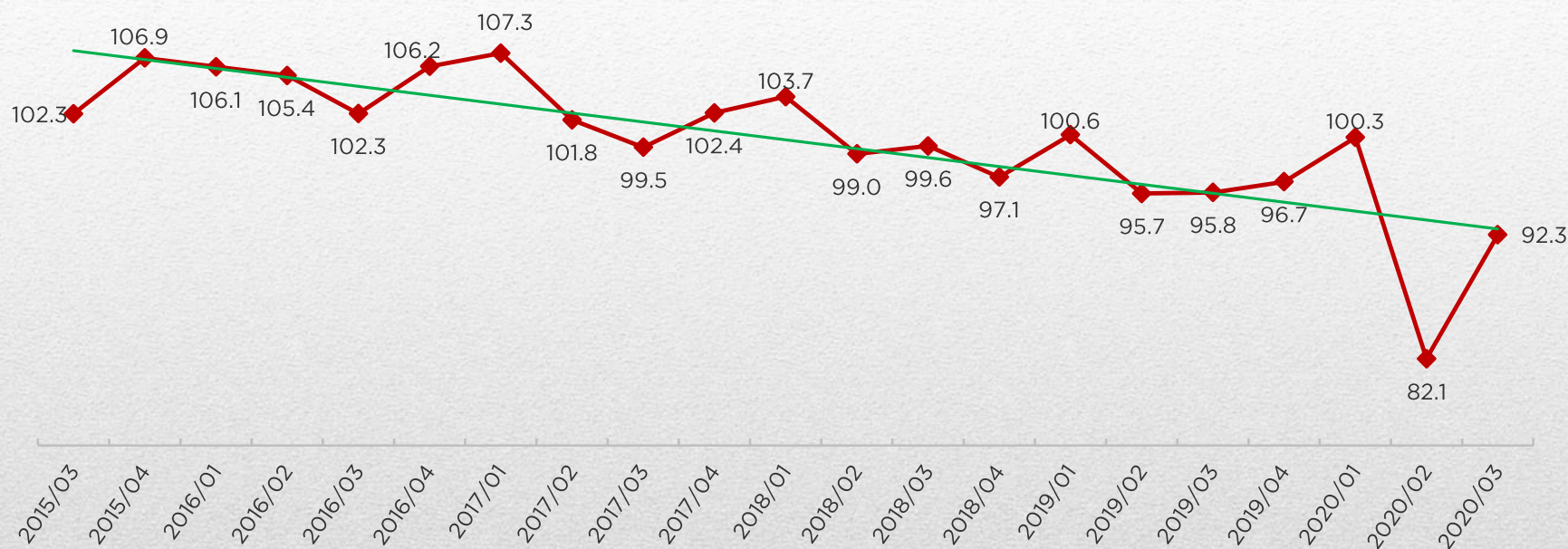
Todas las entidades del país presentaron variaciones negativas en el indicador, siendo Tabasco (-0.1%) el estado que mostró la menor reducción mientras que Quintana Roo (-29.0%) fue el estado con el mayor descenso.

Chiapas (-2.7%) ocupó la cuarta posición dentro de las entidades con menor descenso.

Chiapas

Evolución del Indicador Trimestral de la Actividad Económica Estatal (ITAEE) Total de las actividades económicas (no incluye minería petrolera)

Chiapas
Evolución del Indicador Trimestral de Actividad Económica Estatal ITAEE
Total de Actividades Económicas (no incluye minería petrolera)



Cifras: revisadas a partir de 2015/03; preliminares a partir de 2020/03

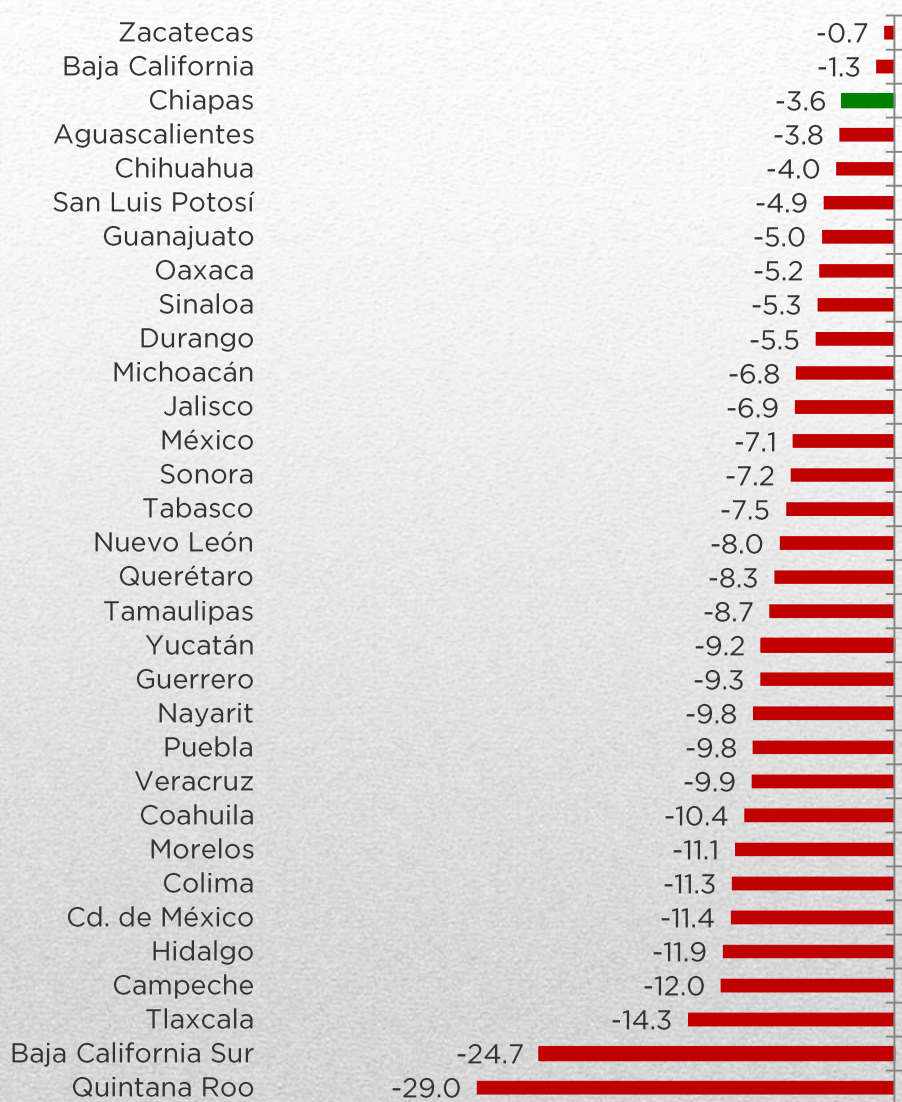
En el estado el ITAEE, sin incluir la minería petrolera, al tercer trimestre de 2020, disminuyó 3.6% en relación al mismo trimestre de 2019; comparado con el trimestre inmediato anterior, se registro un incremento de 12.4%.

Durante el periodo comprendido entre el tercer trimestre de 2015 y el mismo de 2020 el indicador disminuyó 9.7%.

El valor más alto registrado en dicho periodo, corresponde al primer trimestre de 2017 y el más bajo fue en el segundo trimestre del 2020.

Fuente: INEGI. Sistema de Cuentas Nacionales de México.

Variación porcentual del ITAEE Total de la economía (no incluye minería petrolera) al 3^{er} trimestre de 2020, respecto al mismo trimestre del año anterior, por entidad federativa.



En el periodo comprendido entre el 3^{er} trimestre de 2019 y el mismo de 2020, todos los estados tuvieron una variación porcentual negativa en el ITAEE sin incluir la minería petrolera.

Zacatecas fue el estado con la variación negativa menor (-0.7%), seguido de Baja California (-1.3%) y Chiapas (-3.6%).

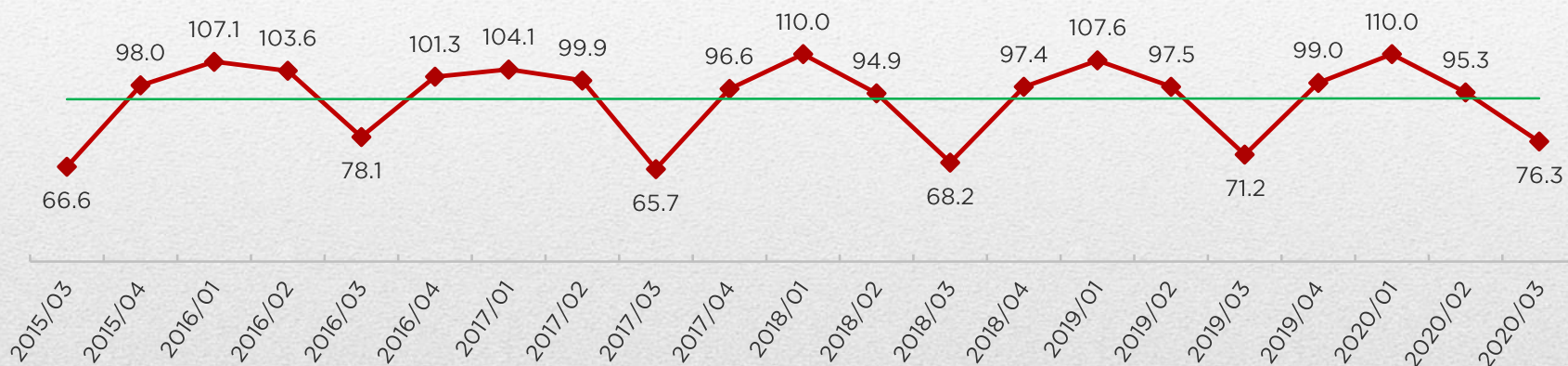
Quintana Roo (-29.0%) y Baja California Sur (-24.7%) fueron los estados con las variaciones negativas mayores en el periodo citado.

Chiapas

Evolución del Indicador Trimestral de la Actividad Económica Estatal (ITAEE) Actividades primarias

Chiapas

Evolución del Indicador Trimestral de Actividad Económica Estatal ITAEE Actividades primarias



Cifras: revisadas a partir de 2015/03; preliminares a partir de 2020/03

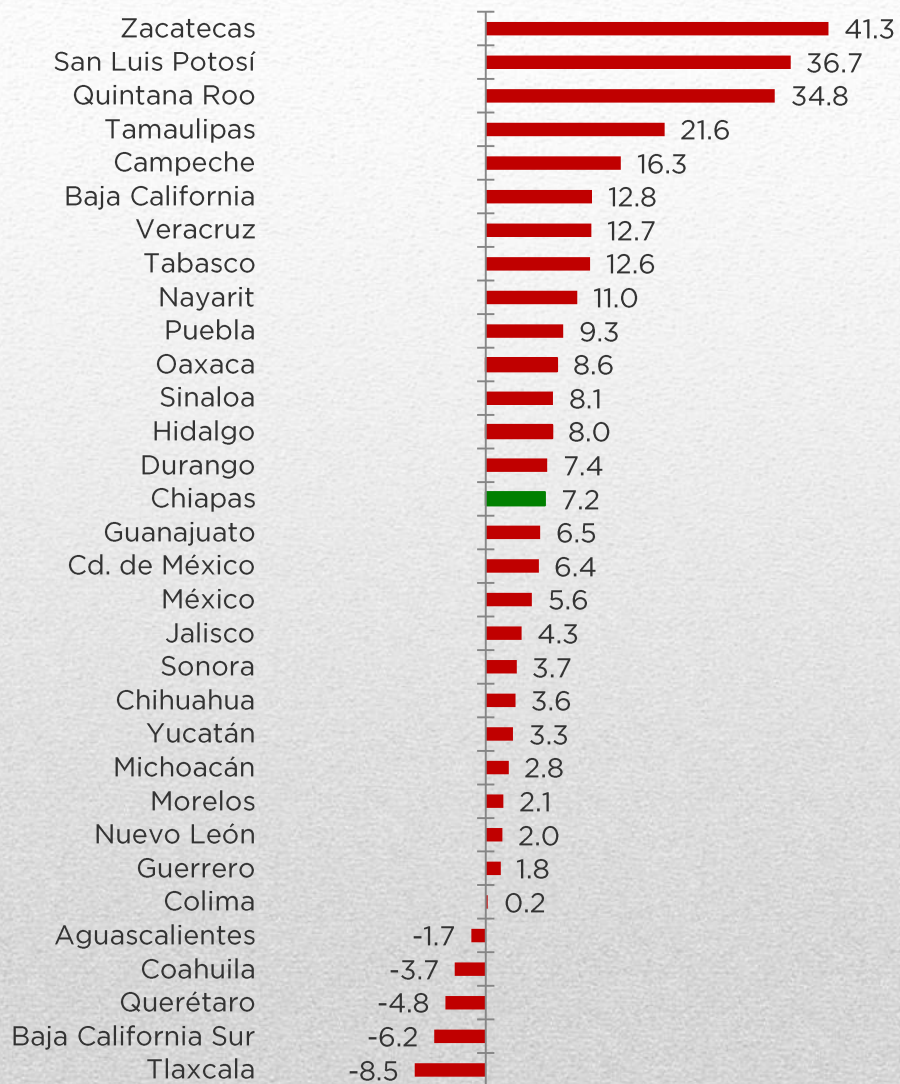
En Chiapas el ITAEE en las actividades primarias (las cuales incluyen agricultura; cría y explotación de animales; aprovechamiento forestal; pesca y caza), al tercer trimestre de 2020 aumentó 7.2% con respecto al mismo trimestre de 2019 y disminuyó 19.9% con relación al trimestre inmediato anterior. En el lapso de cinco años tiene un incremento 14.6%.

En Chiapas es característico el primer trimestre de cada año en las actividades del sector primario, ya que los volúmenes de producción normalmente aumentan por las cosechas de maíz y café; además del volumen de producción de ganado bovino.

El valor más alto en los últimos cinco años se registró en el primer trimestre de 2020.

Fuente: INEGI. Sistema de Cuentas Nacionales de México.

Variación porcentual del ITAEE en actividades primarias al 3er trimestre de 2020, respecto al mismo trimestre del año anterior, por entidad federativa



Veintisiete estados del país registraron una variación porcentual positiva en el ITAEE de las actividades primarias, destacando Zacatecas (41.3%), San Luis Potosí (36.7%), Quintana Roo (34.8%), Tamaulipas (21.6%) y Campeche (16.3%) como las cinco entidades con el mayor crecimiento al tercer trimestre de 2020.

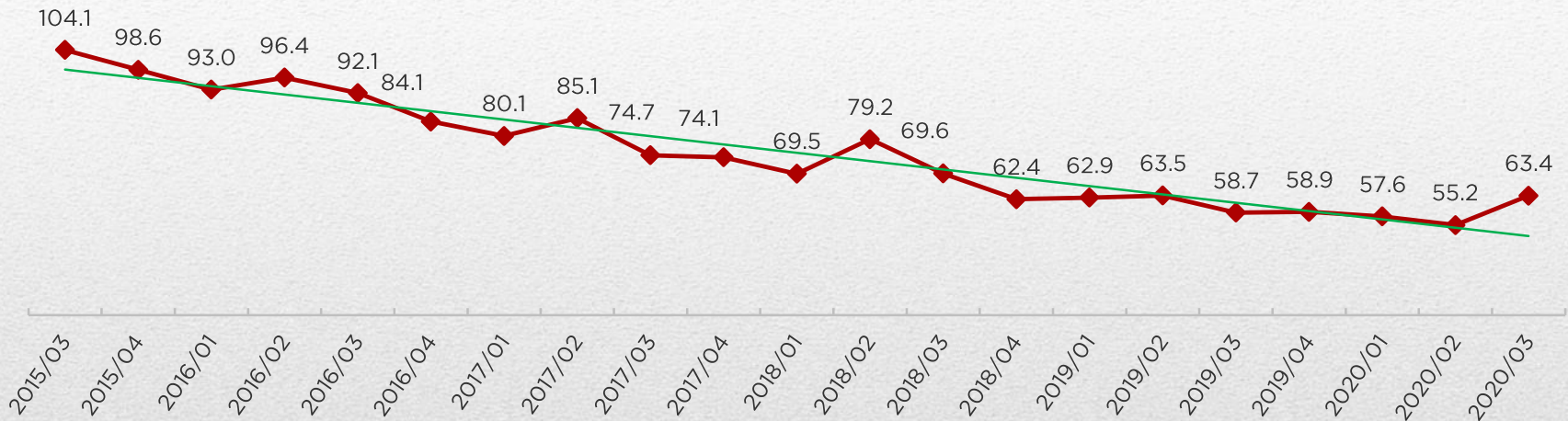
Chiapas (7.2%) se ubicó en la posición número 15 por su variación porcentual.

Cinco estados del país presentaron variaciones negativas en el ITAEE de las actividades primarias, siendo el estado de Tlaxcala (-8.5%) el de mayor descenso.

Chiapas

Evolución del Indicador Trimestral de Actividad Económica Estatal (ITAE) Actividades secundarias (incluye minería petrolera)

Chiapas
Evolución del Indicador Trimestral de Actividad Económica Estatal ITAE
Actividades secundarias con petróleo



Cifras: revisadas a partir de 2015/03; preliminares a partir de 2020/03

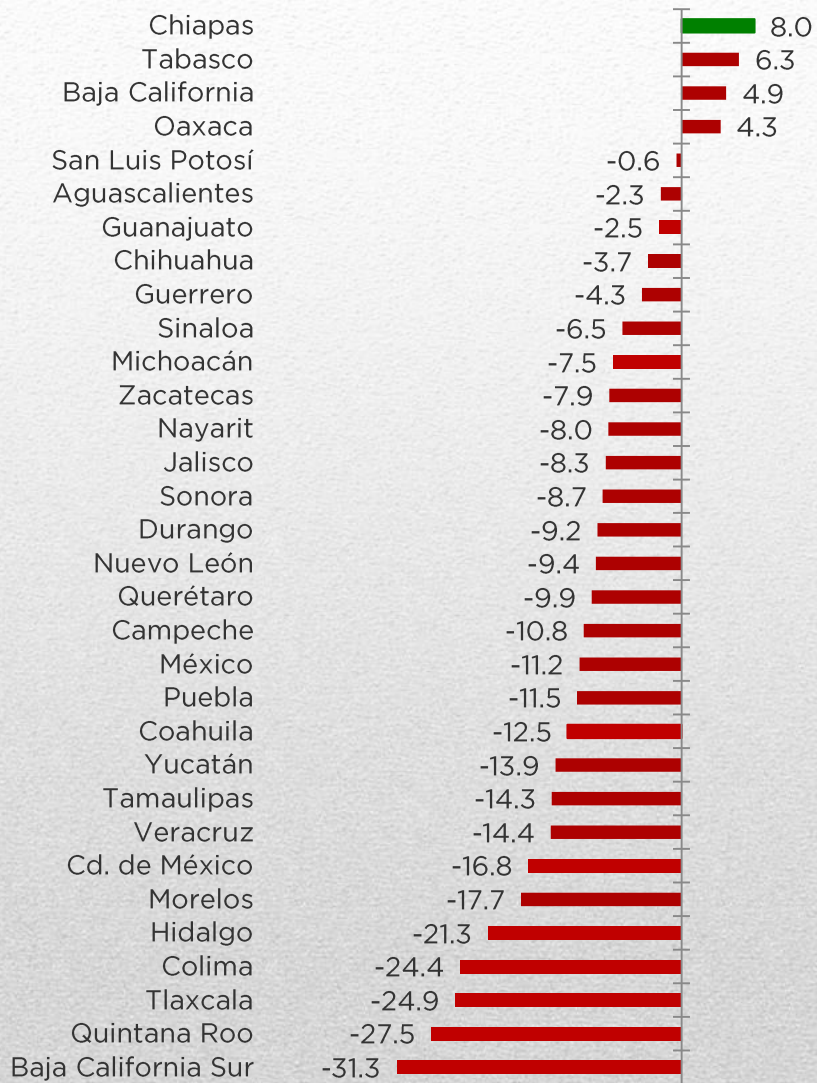
Las actividades secundarias incluyen la minería; la producción de petróleo y gas; la generación, transmisión y distribución de energía eléctrica; suministro de agua y gas por ductos al consumidor final; la construcción e industrias manufactureras.

En Chiapas, el ITAE en las actividades secundarias incluyendo la minería petrolera, al tercer trimestre de 2020, se incrementó 8.0% en relación al mismo trimestre de 2019 y presentó un crecimiento de 14.9% respecto al trimestre anterior.

La tendencia del sector secundario incluyendo el petróleo es a la baja. En cinco años el valor del indicador disminuyó 39.1%.

Fuente: INEGI. Sistema de Cuentas Nacionales de México.

Variación porcentual del ITAEE en actividades secundarias (incluye minería petrolera) al 3^{er} trimestre de 2020, respecto al mismo trimestre del año anterior, por entidad federativa



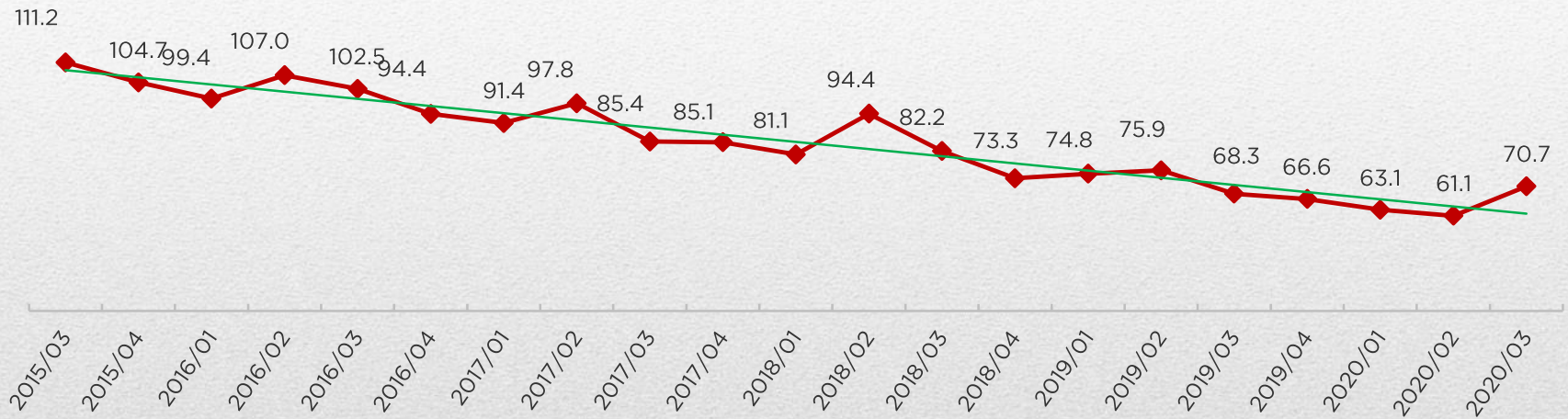
Cuatro estados registraron una variación porcentual positiva en el ITAEE de las actividades secundarias, incluyendo minería petrolera, Chiapas (8.0%), Tabasco (6.3%), Baja California (4.9%) y Oaxaca con 4.3%.

En contraparte, veintiocho estados presentaron variaciones negativas en el indicador siendo el estado de Baja California Sur (-31.3%) el de mayor descenso.

Chiapas

Evolución del Indicador Trimestral de Actividad Económica Estatal (ITAE) Actividades secundarias (no incluye minería petrolera)

Chiapas
Evolución del Indicador Trimestral de Actividad Económica Estatal ITAE
Actividades secundarias sin petróleo



Cifras: revisadas a partir de 2015/03; preliminares a partir de 2020/03

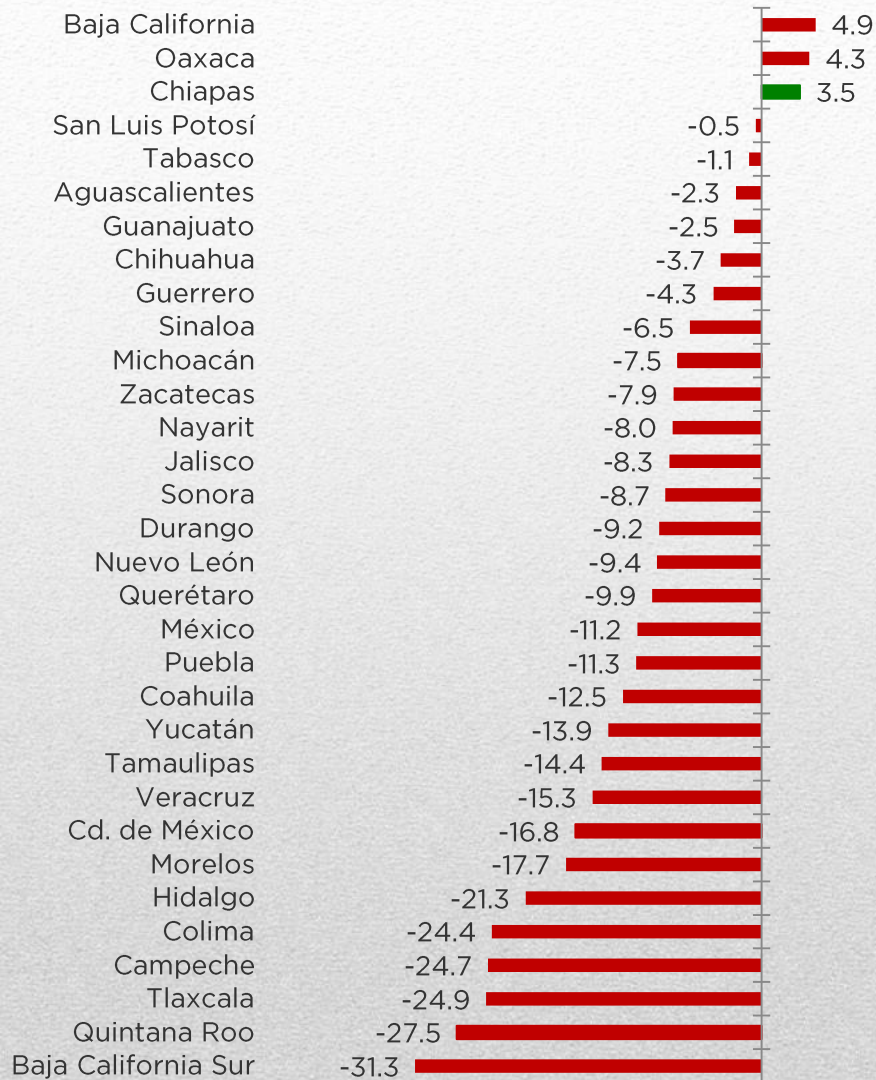
El ITAE de las actividades secundarias sin incluir minería petrolera, en Chiapas al tercer trimestre de 2020 registró un incremento de 3.5% en relación al mismo trimestre de 2019 y un incremento de 15.7% respecto al trimestre anterior.

El comportamiento del indicador presenta una tendencia a la baja, en cinco años se redujo 36.4%.

El porcentaje de este incremento trimestral es menor en relación al porcentaje de la reducción cuando se incluye la minería petrolera.

Fuente: INEGI. Sistema de Cuentas Nacionales de México.

Variación porcentual del ITAEE en actividades secundarias (no incluye minería petrolera) al 3er trimestre de 2020, respecto al mismo trimestre del año anterior, por entidad federativa



En el periodo comprendido entre el 3er trimestre de 2019 y el mismo de 2020, los estados que presentaron una variación porcentual positiva en el ITAEE de las actividades secundarias sin incluir la minería petrolera fueron Baja California (4.95), Oaxaca (4.3%) y Chiapas con 3.5%.

San Luis Potosí fue el estado con la variación negativa menor (-0.5%) seguido de Tabasco (-1.1%) y Aguascalientes (-2.3%).

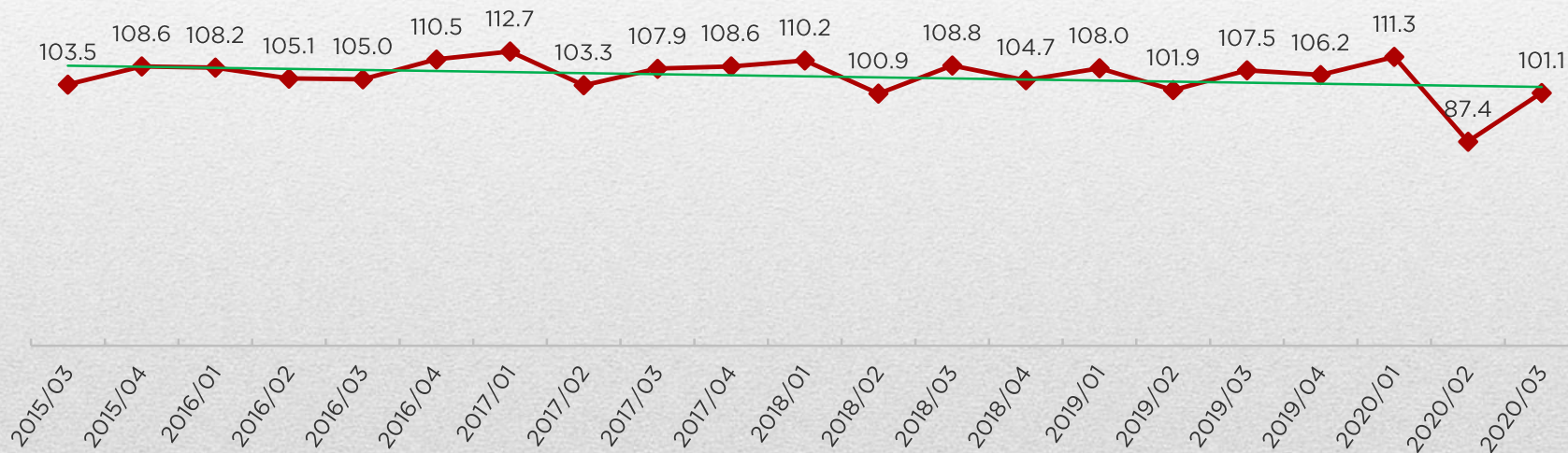
Baja California Sur (-31.3%) y Quintana Roo (-27.5%) fueron los estados con las variaciones negativas mayores en el periodo citado.

Chiapas

Evolución del Indicador Trimestral de la Actividad Económica Estatal (ITAEE) Actividades terciarias

Chiapas

Evolución del Indicador Trimestral de Actividad Económica Estatal ITAEE Actividades terciarias



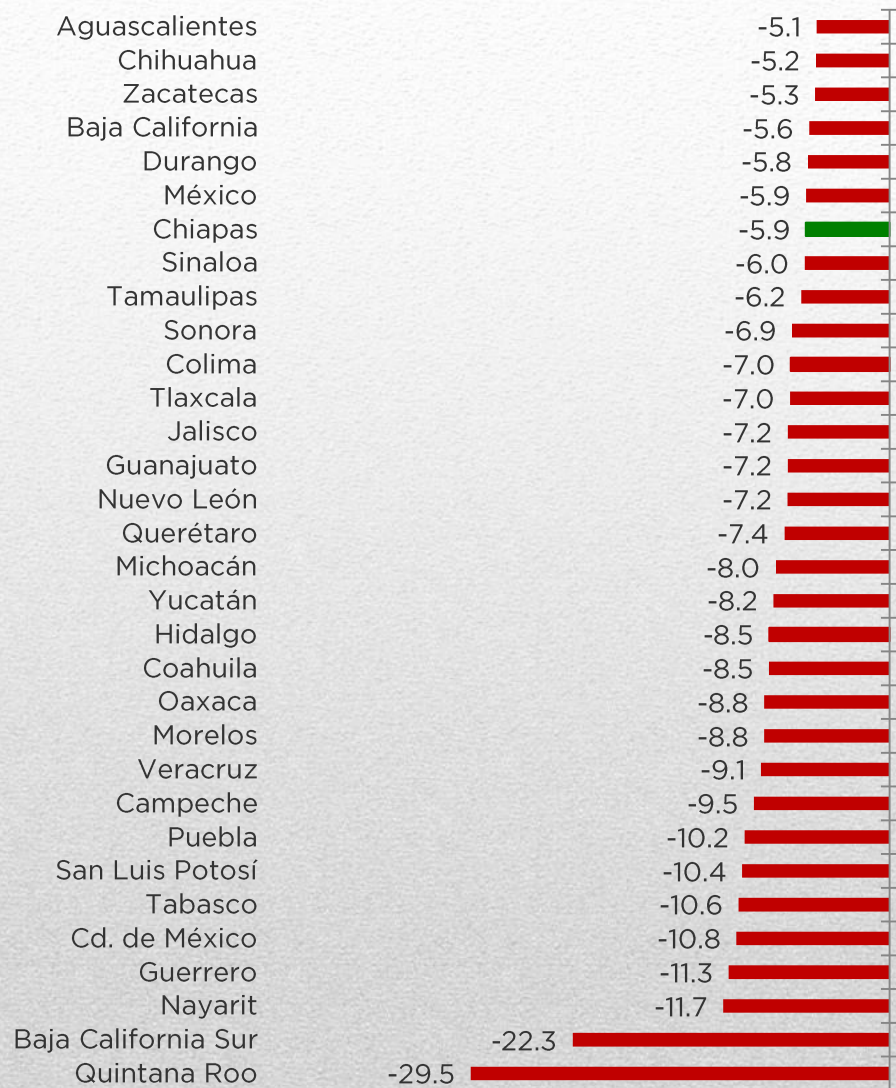
Cifras: revisadas a partir de 2015/03; preliminares a partir de 2020/03

En Chiapas el ITAEE de las actividades terciarias al tercer trimestre de 2020 disminuyó 5.9% en relación al mismo trimestre de 2019; en tanto que presentó un incremento de 15.7% respecto al trimestre anterior.

El comportamiento de la línea de tendencia del indicador muestra que la evolución trimestral es ligeramente positiva.

Fuente: INEGI. Sistema de Cuentas Nacionales de México.

Variación porcentual del ITAEE en actividades terciarias al 3er trimestre de 2020, respecto al mismo trimestre del año anterior, por entidad federativa



En el periodo analizado, todos los estados tuvieron una variación porcentual negativa en el ITAEE de las actividades terciarias.

Aguascalientes fue el estado con la variación negativa menor (-5.1%) seguido de Chihuahua (-5.2%) y Zacatecas (-5.3%).

Chiapas (-5.9%) ocupó el séptimo lugar por el valor de su variación porcentual anual.

Quintana Roo (-29.5%) y Baja California Sur (-22.3%) fueron los estados con las variaciones negativas mayores en el periodo citado.

Este reporte es un resumen de las cifras publicadas por el INEGI en <https://www.inegi.org.mx/temas/itaee/default.html#Tabulados> y se elabora por la Dirección de Información Geográfica y Estadística como parte del acervo del Sistema Estatal de Información Estadística y Geográfica, en el marco de su Comité.

En la página del INEGI se presentan tres series del ITAEE: las series desestacionalizadas, la tendencia-ciclo y **las series originales**.

Las cifras presentadas en este documento corresponden a las **series originales** del indicador publicadas por el INEGI, ya que estas series muestran el índice para las entidades con actividades petroleras como es el caso de Chiapas. Debido a esto los datos en el comunicado trimestral del INEGI podrían no coincidir con las series presentadas aquí.

Las cifras de este indicador fueron actualizadas derivado del Cambio de Año Base 2013 del Sistema de Cuentas Nacionales de México (SCNM), el cual consideró la implementación de las recomendaciones internacionales, entre ellas las emitidas por el Fondo Monetario Internacional en el Informe sobre el Cumplimiento de Normas y Códigos 2015 (ROSC por sus siglas en inglés); además, incorporó la versión 2013 del Sistema de Clasificación Industrial de América del Norte (SCIAN 2013).

Nota: Los resultados del Indicador Trimestral de la Actividad Económica Estatal fueron actualizados al incorporarse la última información de la estadística básica disponible, y al realizarse la conciliación de los cálculos trimestrales regionales con los anuales regionales y nacionales de corto plazo del Sistema de Cuentas Nacionales de México, con base en las Cuentas de Bienes y Servicios 2003-2017 (primera versión).

La **variación porcentual** representa la diferencia entre un valor pasado y uno presente en términos porcentuales respecto del valor pasado.
