

Victimización y Percepción sobre Seguridad Pública (ENVIPE) 2020

Chiapas

Marzo 2021

Presentación

El INEGI publica anualmente los resultados de la Encuesta Nacional de Victimización y Percepción de la Seguridad Pública (ENVIPE), llevada a cabo mediante entrevistas a personas de 18 años y más. Contiene varios aspectos:

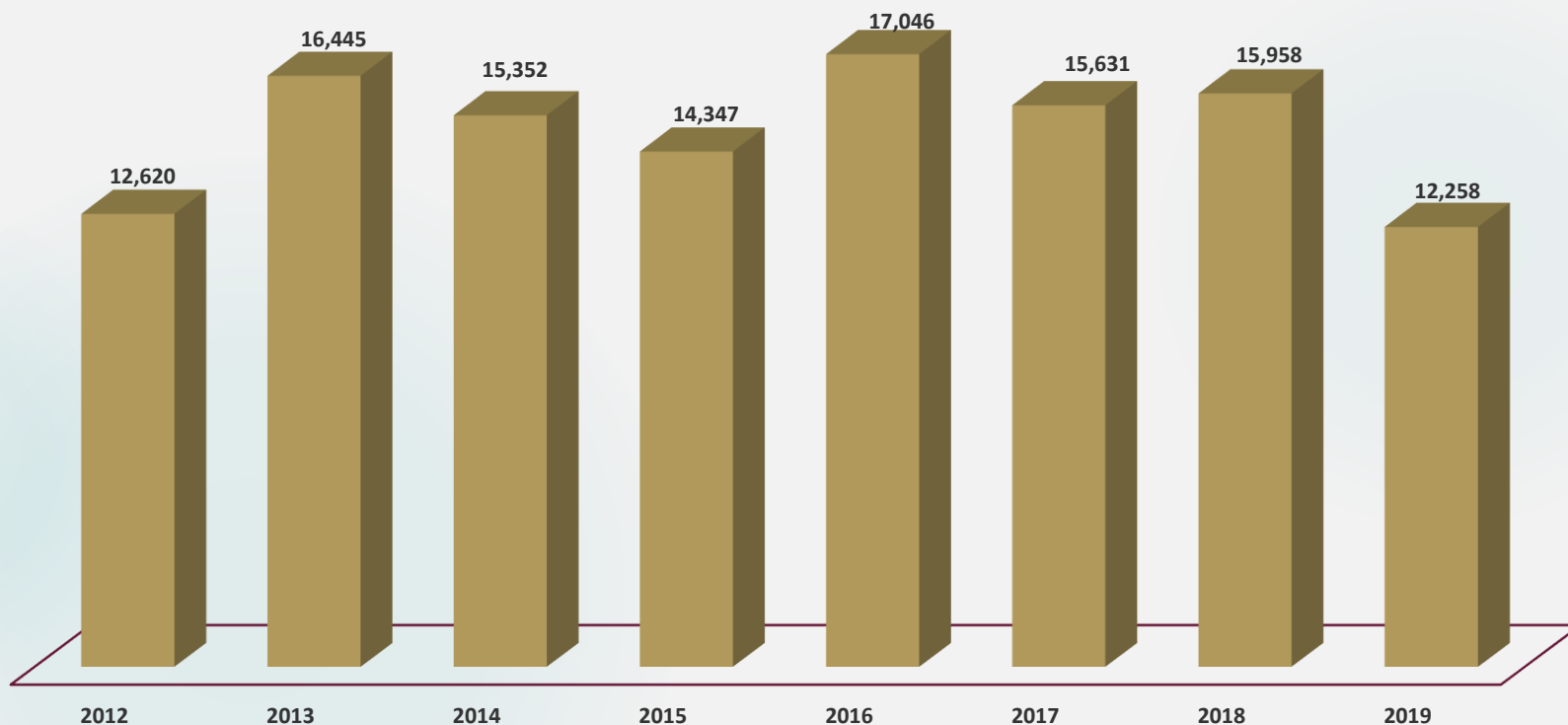
- Nivel de victimización y delincuencia
- Caracterización del delincuente
- Denuncia del delito
- Características de las víctimas de delito, los delitos y los daños
- Percepción sobre la seguridad pública
- Desempeño institucional
- Caracterización del delito en los hogares
- Información en ciudades y/o áreas metropolitanas

En este documento se presentan los conceptos más relevantes para entender el fenómeno delictivo en la entidad y su comportamiento respecto al país, así como la evolución de los valores de algunos conceptos extraídos de dicha encuesta nacional.

Los resultados de la encuesta se pueden consultar en <https://www.inegi.org.mx/programas/envipe/2020/#Tabulados>

Prevalencia Delictiva

Chiapas. Tasa total de prevalencia delictiva por cada 100 mil habitantes

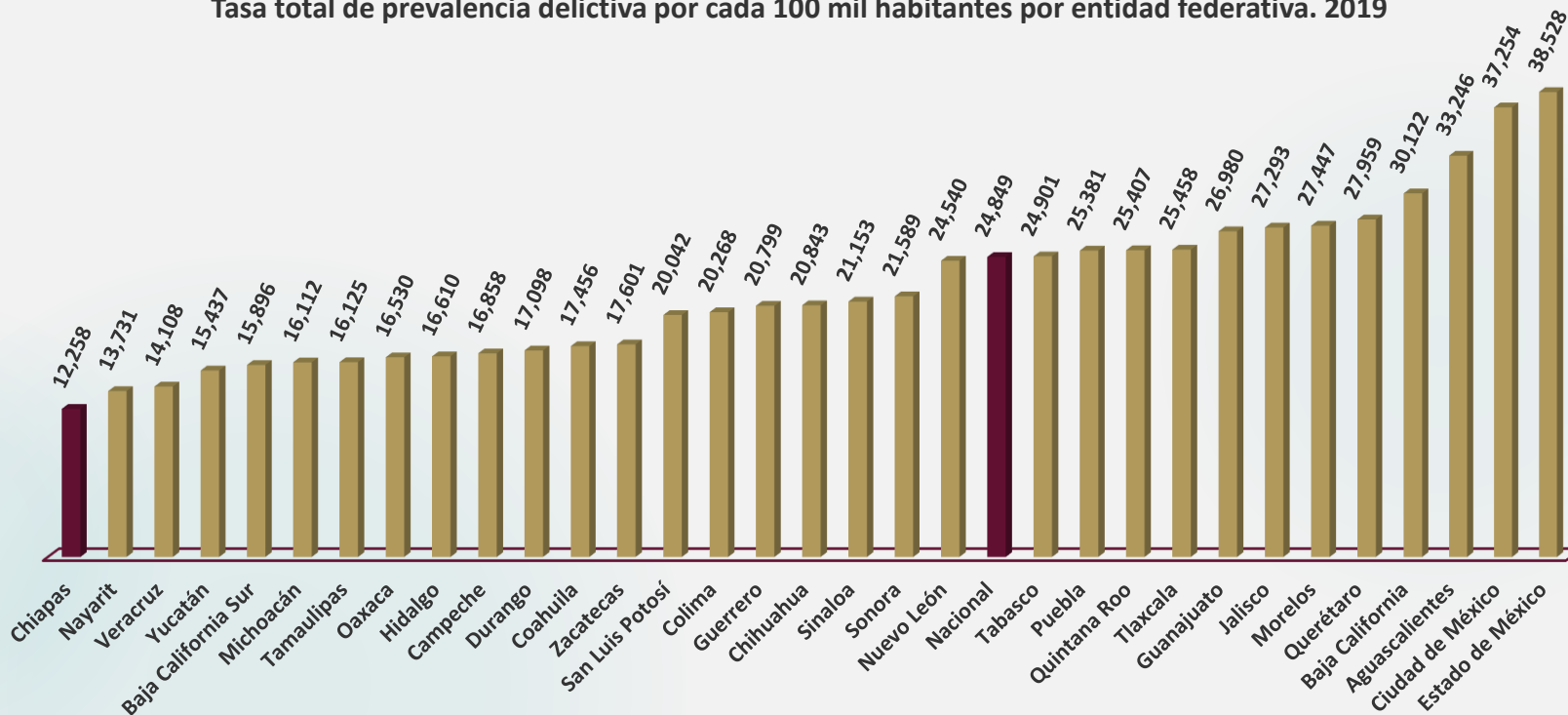


En 2019 la tasa de prevalencia delictiva, la cual señala el número de víctimas del delito, presentó una disminución de 3,700 víctimas por cada 100 mil habitantes respecto a 2018, dicho valor representó 23.2% menos.

La tasa de prevalencia promedio en los últimos siete años fue de 14,957 víctimas por cada 100 mil habitantes.

Prevalencia Delictiva

Tasa total de prevalencia delictiva por cada 100 mil habitantes por entidad federativa. 2019

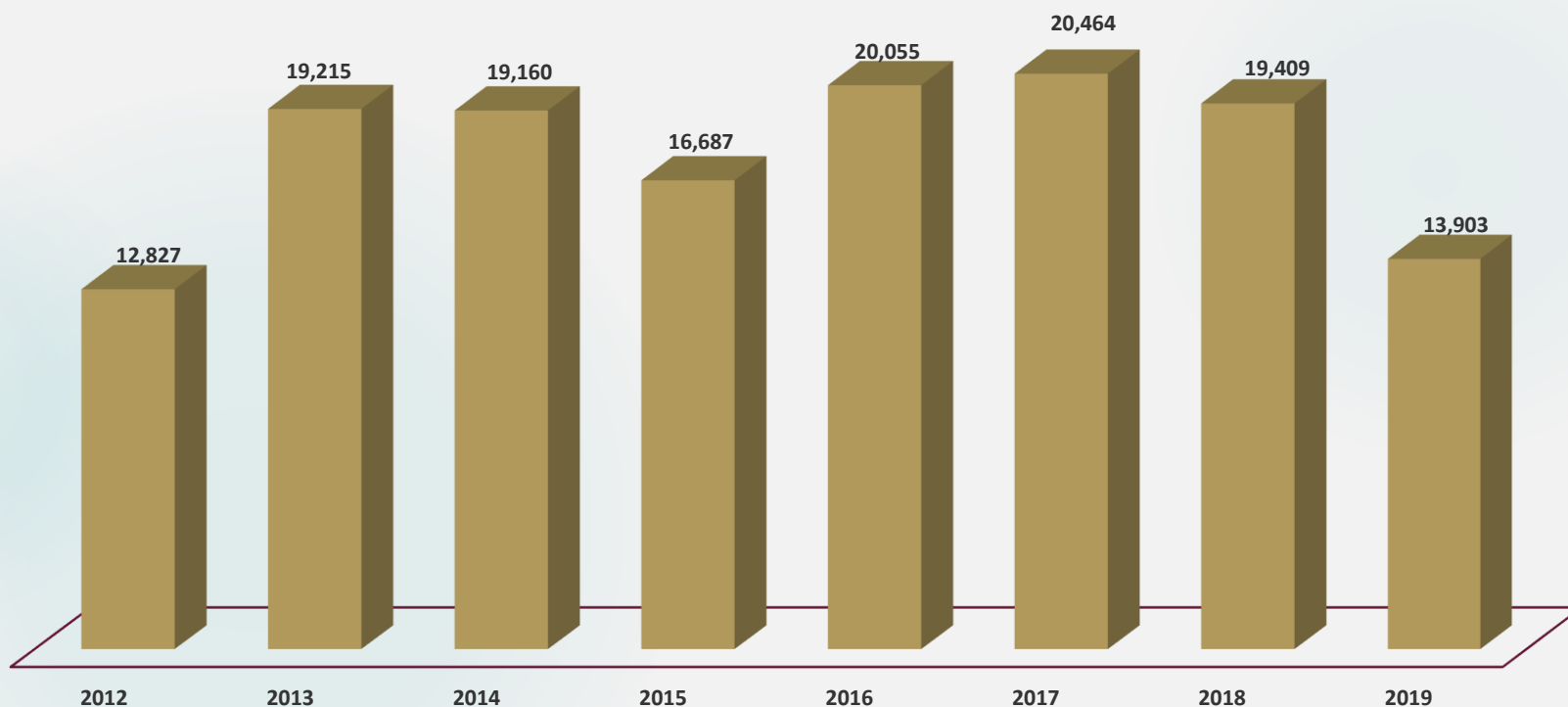


En 2019 la tasa de prevalencia delictiva a nivel nacional fue de 24,849 víctimas por cada 100 mil habitantes, en tanto que en Chiapas fue de 12,258 ocupando el primer lugar nacional con la tasa más baja. Las tasas más altas se registraron en dos de las entidades del centro del país: el Estado de México y la Ciudad de México.

En Chiapas la tasa de prevalencia fue menor en los hombres con 12,142 víctimas mientras que en las mujeres fue de 12,363 víctimas por cada 100 mil habitantes. El área metropolitana de Tuxtla Gutiérrez registró una tasa de 27,261 víctimas por cada 100 mil habitantes.

Incidencia Delictiva

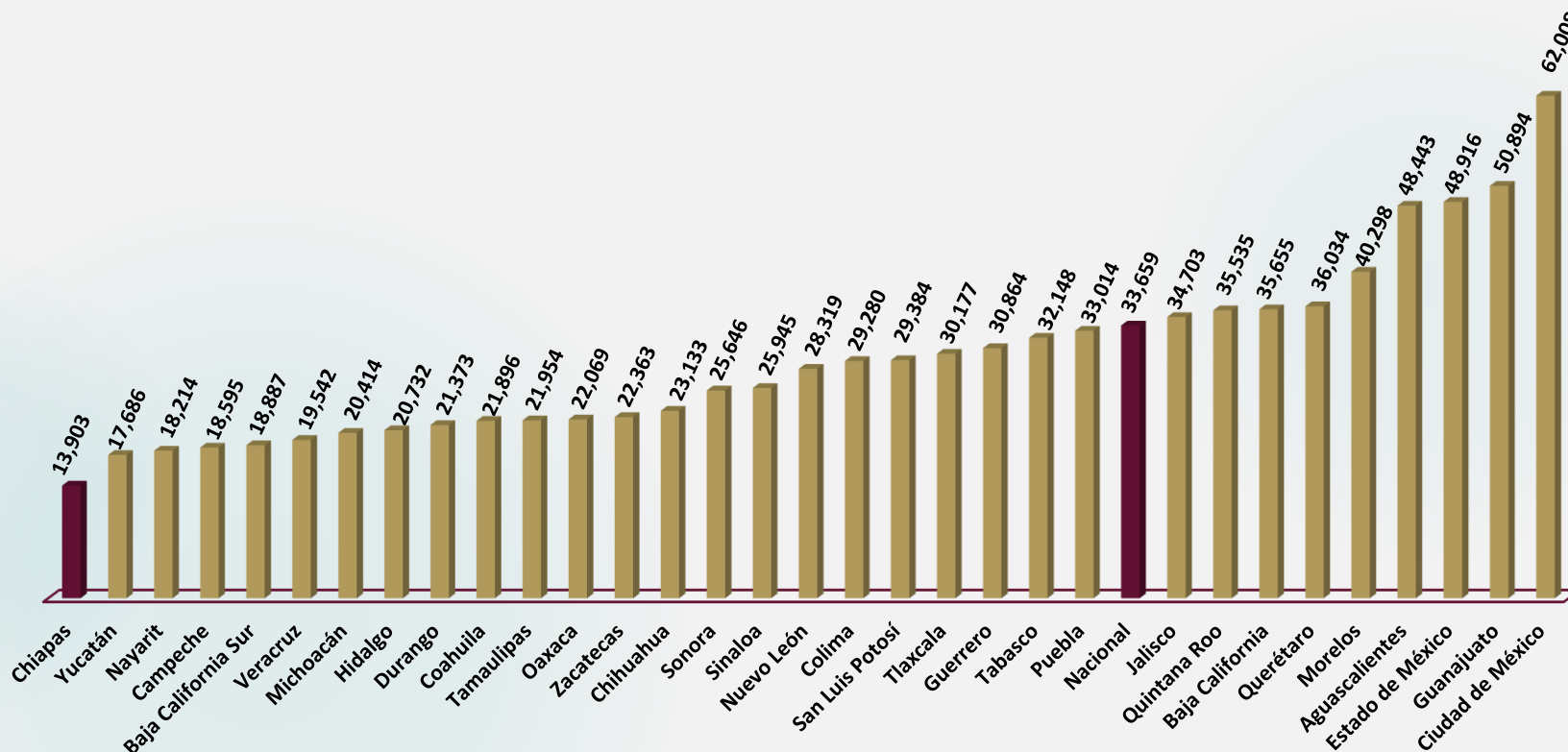
Chiapas. Tasa de incidencia delictiva por cada 100 mil habitantes.



En Chiapas, para el año 2019 la tasa de incidencia delictiva, la cual señala el número de delitos, presentó un descenso de 5,507 delitos por cada 100 mil habitantes, equivalente a 28.4% menos respecto al año 2018.

Incidencia Delictiva

Tasa de incidencia delictiva por cada 100 mil habitantes por entidad federativa. 2019

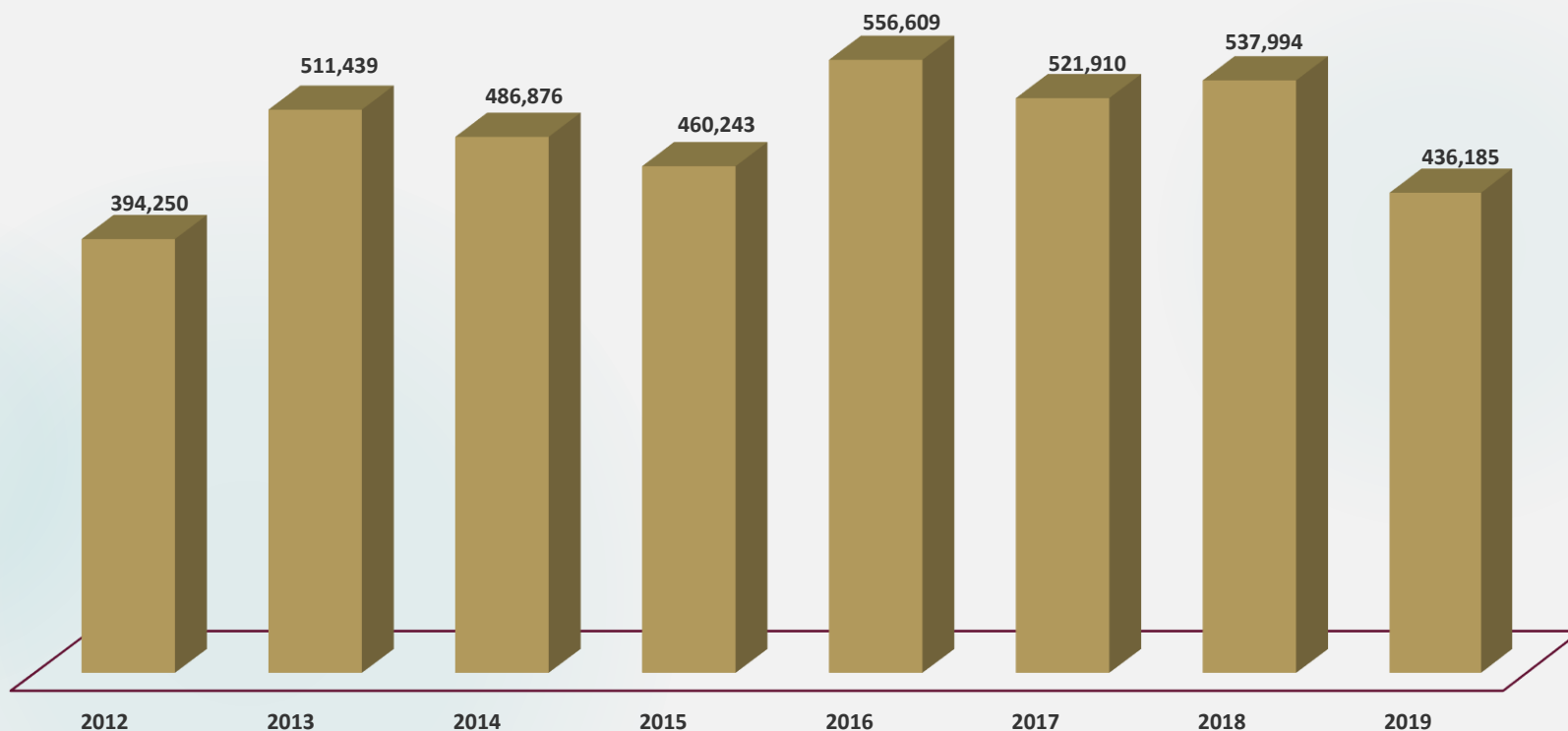


En 2019 la tasa de incidencia delictiva nacional fue de 33,659 delitos por cada 100 mil habitantes, en tanto que en Chiapas fue de 13,903 ocupando el primer lugar nacional con la tasa más baja seguido de Yucatán y Nayarit

El área metropolitana de Tuxtla Gutiérrez registró una tasa de 29,006 delitos por cada 100 mil habitantes.

Total de Víctimas

Chiapas. Total de Víctimas

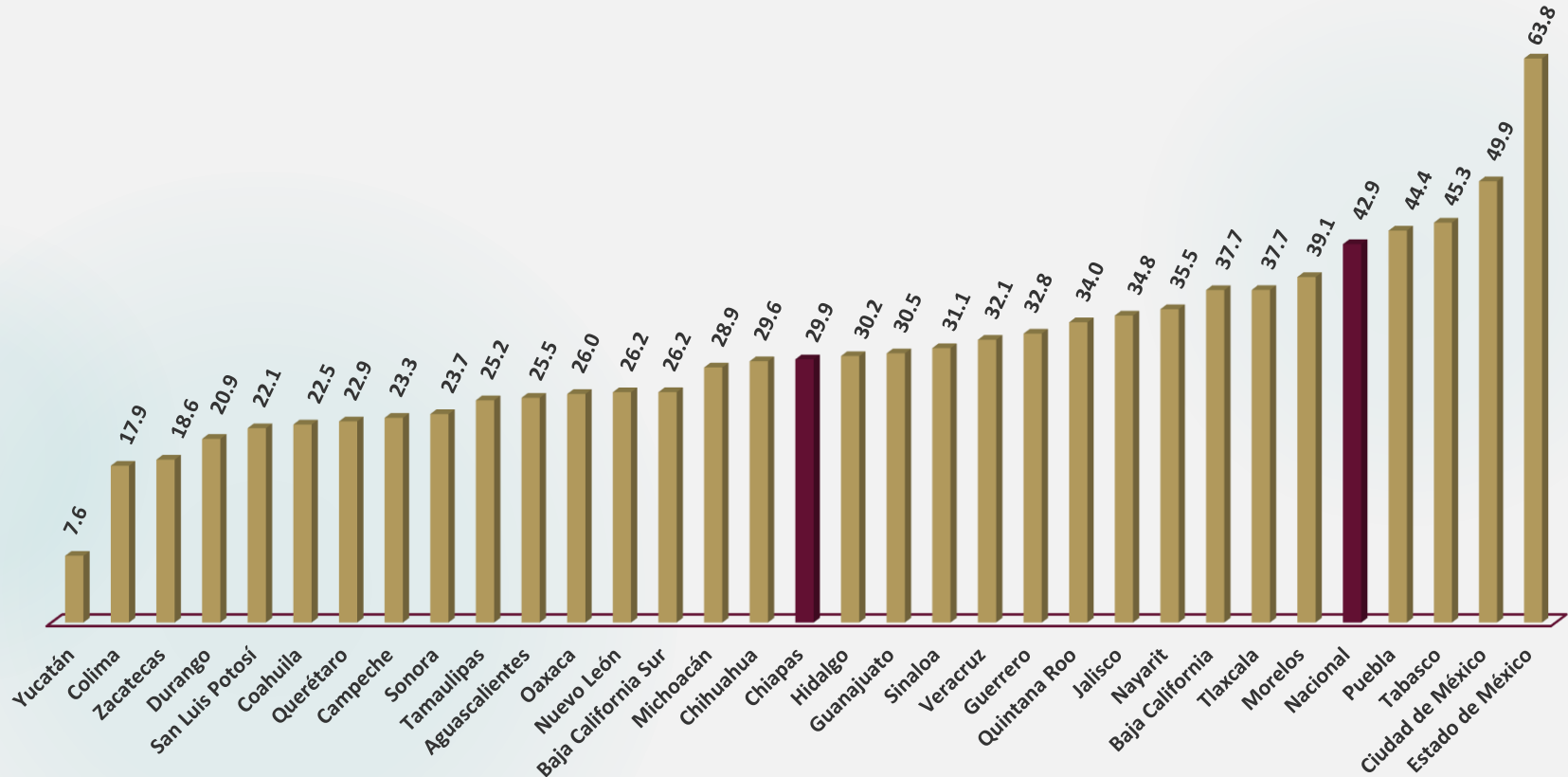


En Chiapas, el total de víctimas pasó de 537,994 en el año 2018 a 436,185 en el 2019, esto significó una disminución en términos absolutos de 101,809 víctimas, cifra representa un decremento de 18.9 %.

El valor registrado en Chiapas representó 1.9% del total de víctimas con respecto al total nacional.

Delitos con portación de arma

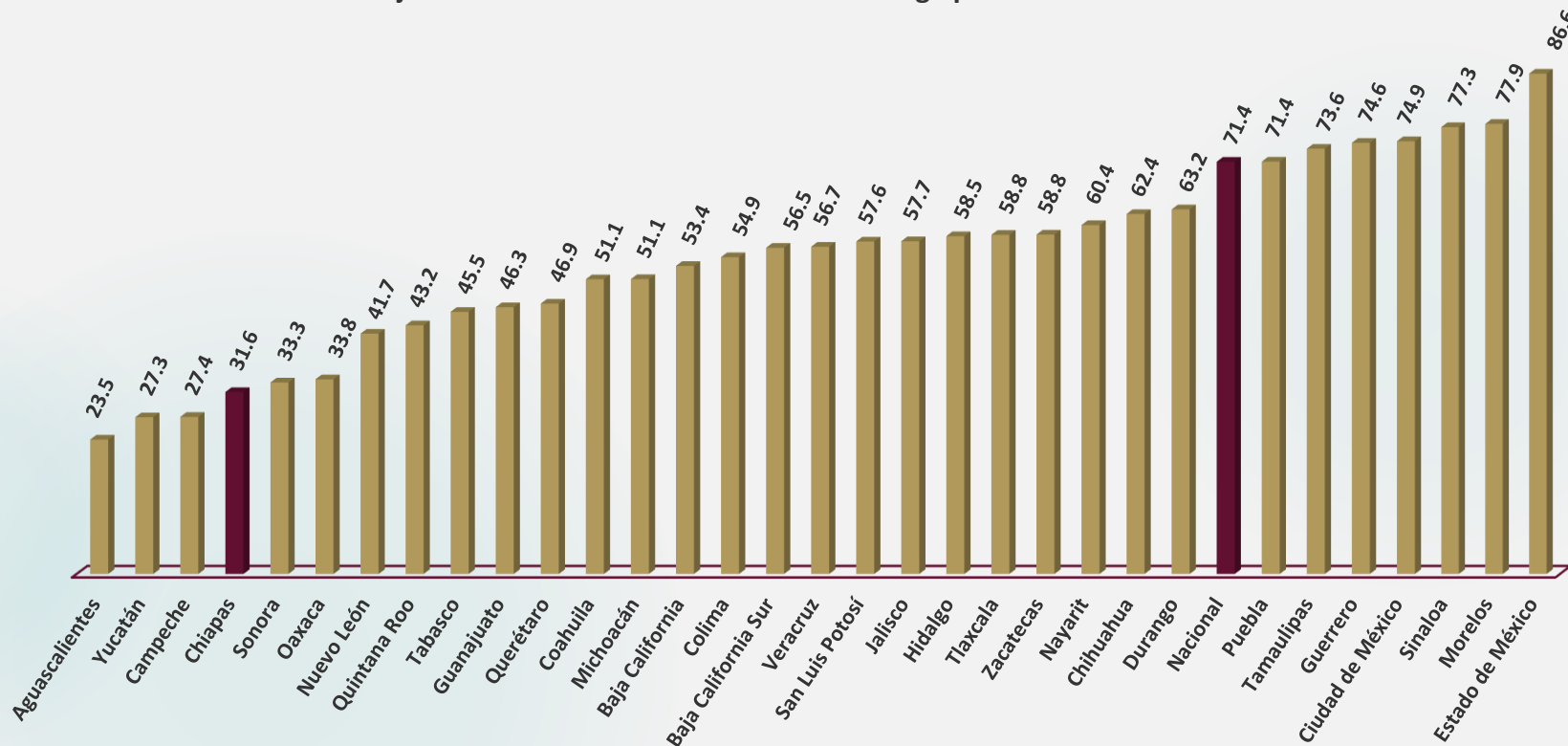
Porcentaje de delitos donde se identificó que el delincuente portaba armas por entidad federativa 2019



En 2019 a nivel nacional 42.9% de los delitos cometidos donde la víctima estuvo presente pudo identificar la portación de algún tipo de arma por parte del victimario. Esta proporción en Chiapas fue de 29.9%, es decir 13 puntos porcentuales menos que el valor nacional.

Delitos con portación de arma de fuego

Porcentaje de delitos cometidos con armas de fuego por entidad federativa 2019

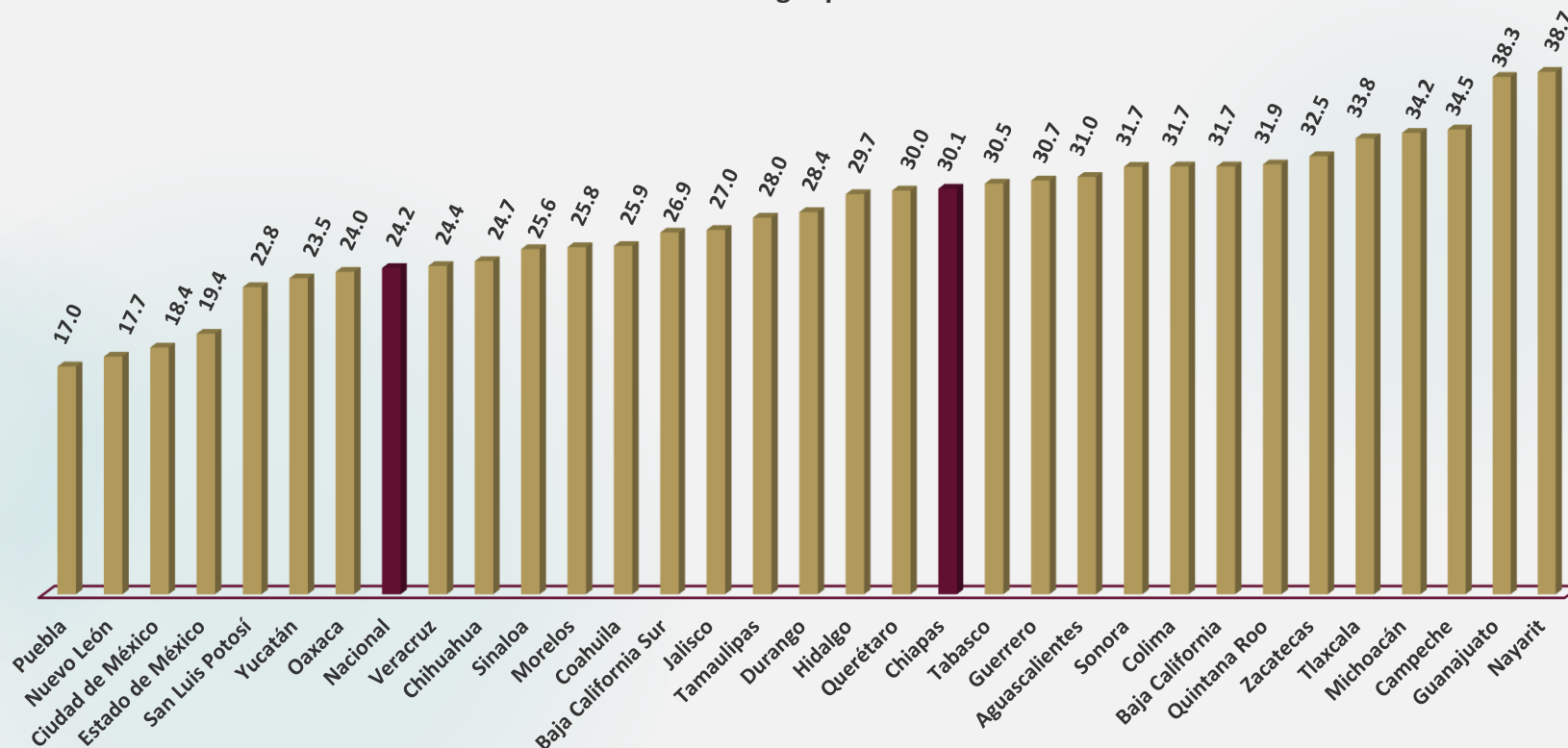


En 2019 a nivel nacional 71.4% de los delitos fueron cometidos con armas de fuego, Chiapas (31.6%) es el cuarto estado con el menor porcentaje de delitos cometidos con esta característica.

Es en el centro del país y entidades de la frontera norte donde la portación de arma de fuego es más común en la comisión del delito: Estado de México (86.6%), Morelos (77.9%), Sinaloa (77.3%) y la Ciudad de México (74.9%).

Delitos donde el delincuente estaba bajo los efectos del alcohol o drogas

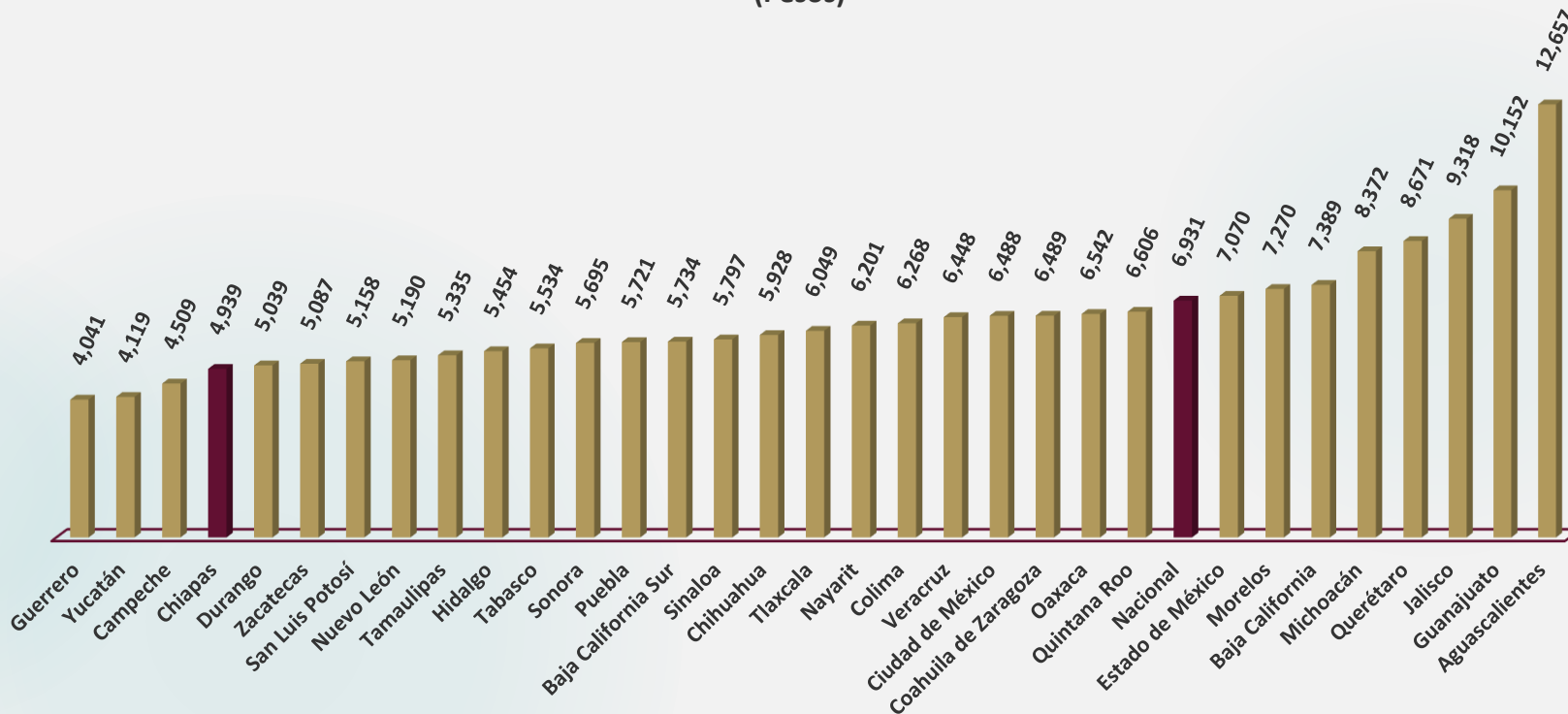
Porcentaje de delitos donde la víctima estuvo presente y pudo percibir que el delincuente estaba bajo los efectos del alcohol o drogas por entidad federativa 2019



En 2019 a nivel nacional se registró que en 24.1% de los delitos, la víctima pudo percibir que los delincuentes se encontraban bajo efectos de alcohol o drogas, el valor registrado en el estado de Chiapas fue de 30.1%, mientras que Nayarit (38.7%) y Guanajuato (38.3%) son las entidades con los valores más altos.

Costo del Delito*

Promedio de Costo del Delito por Entidad Federativa 2019
(Pesos)



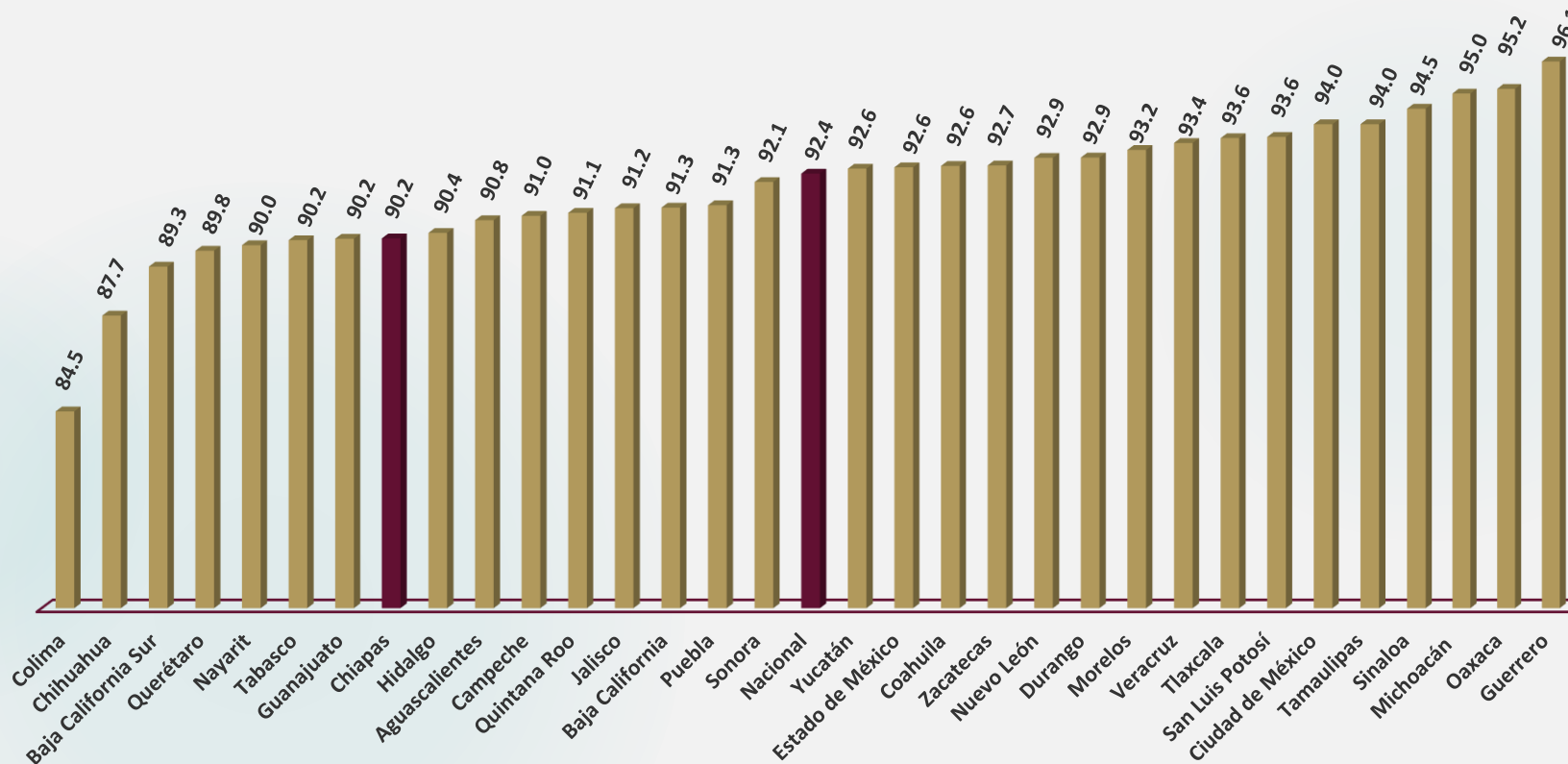
A nivel nacional, en 2019 se registró un promedio de costo del delito de 6,931 pesos mientras que en Chiapas dicho valor fue de 4,939 lo que representó una diferencia de \$1,992.

La entidad con el mayor valor fue Aguascalientes (\$12,657) y en la que se registró el valor menor fue Guerrero (\$4,041).

*se refiere al gasto erogado en alguna medida de protección

Cifra Negra

Delitos ocurridos por entidad federativa, según cifra negra. 2019



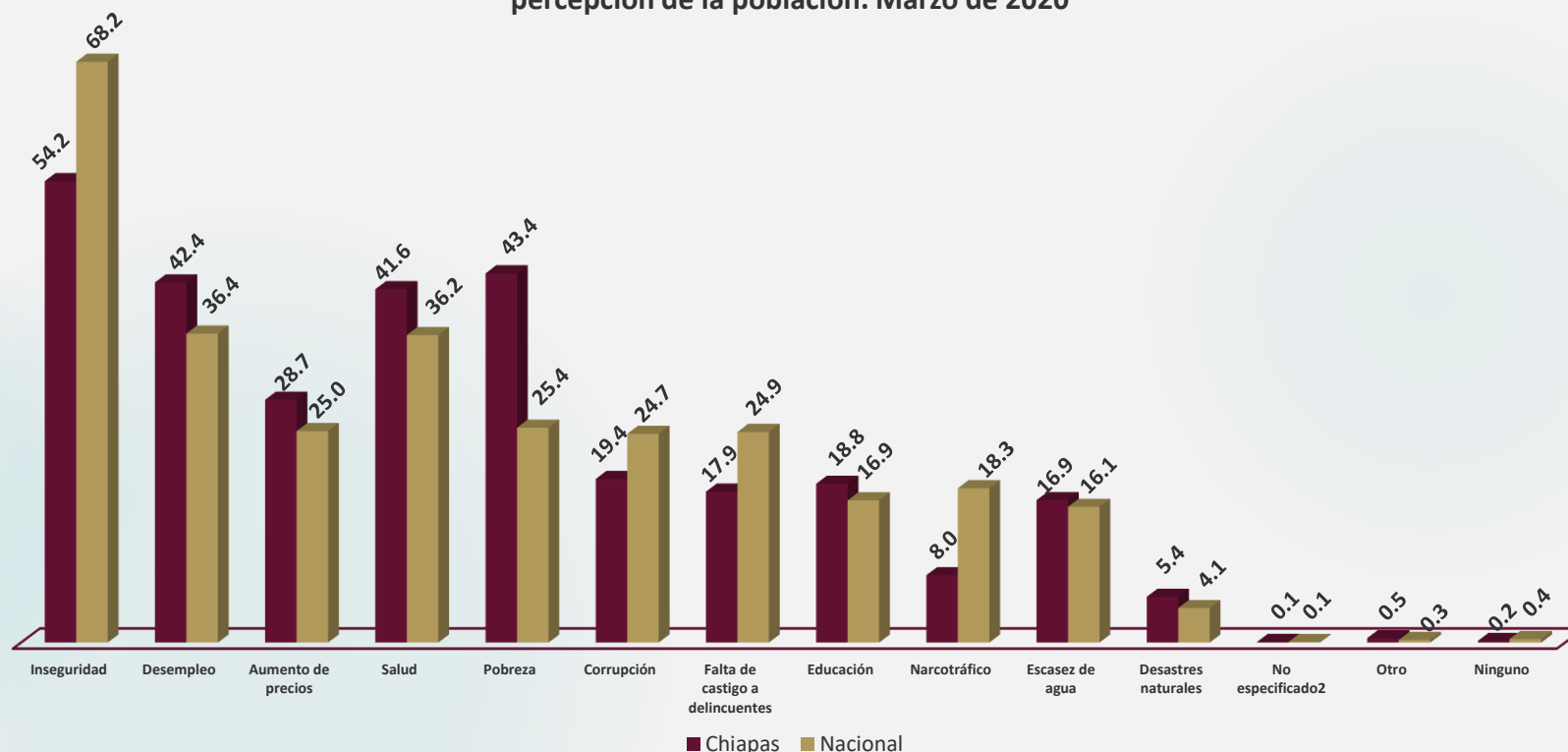
En 2019, no se denunció 92.4% de los delitos cometidos a nivel nacional, en tanto que en Chiapas esta cifra fue de 90.2%.

El estado con el porcentaje de delitos no denunciados más alto es Guerrero con 96.1%, en contraparte se encuentra Colima con 84.5%.

Fuente: Encuesta Nacional de Victimización y Percepción de la Seguridad Pública 2020. Tabulados Básicos

Percepción Sobre Seguridad Pública

Porcentaje de población de 18 años y más y temas que generan mayor preocupación según la percepción de la población. Marzo de 2020

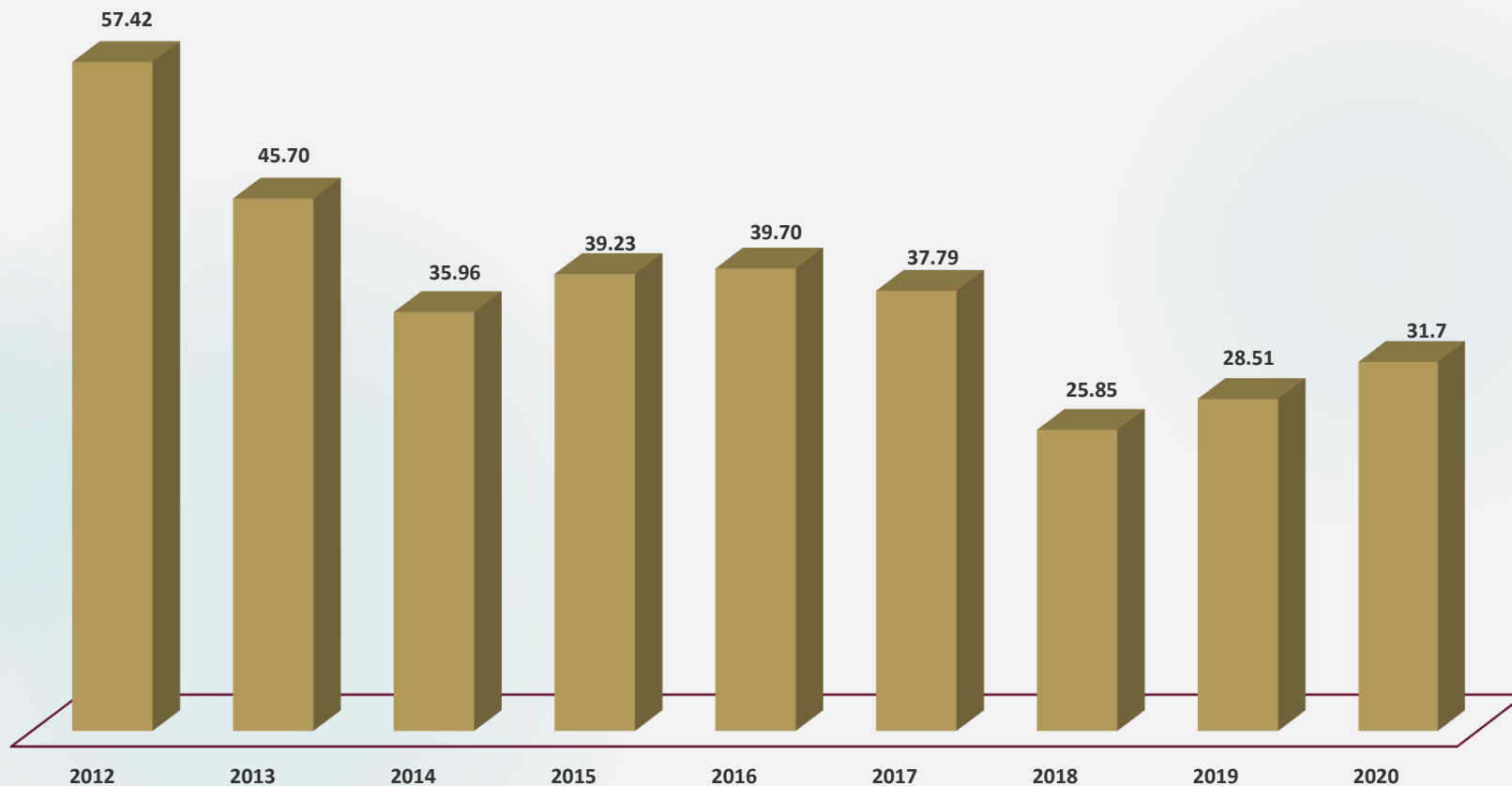


Entre las personas de 18 años y más, los temas que generaron mayor preocupación en 2020 en el país fueron la inseguridad (68.2%), el desempleo (36.4%) y la salud con 36.2% de la población.

En Chiapas los temas de mayor preocupación fueron la inseguridad (54.2%), la pobreza (43.4%), el desempleo (42.4%) y la salud con 41.6%.

Percepción Sobre Seguridad Pública

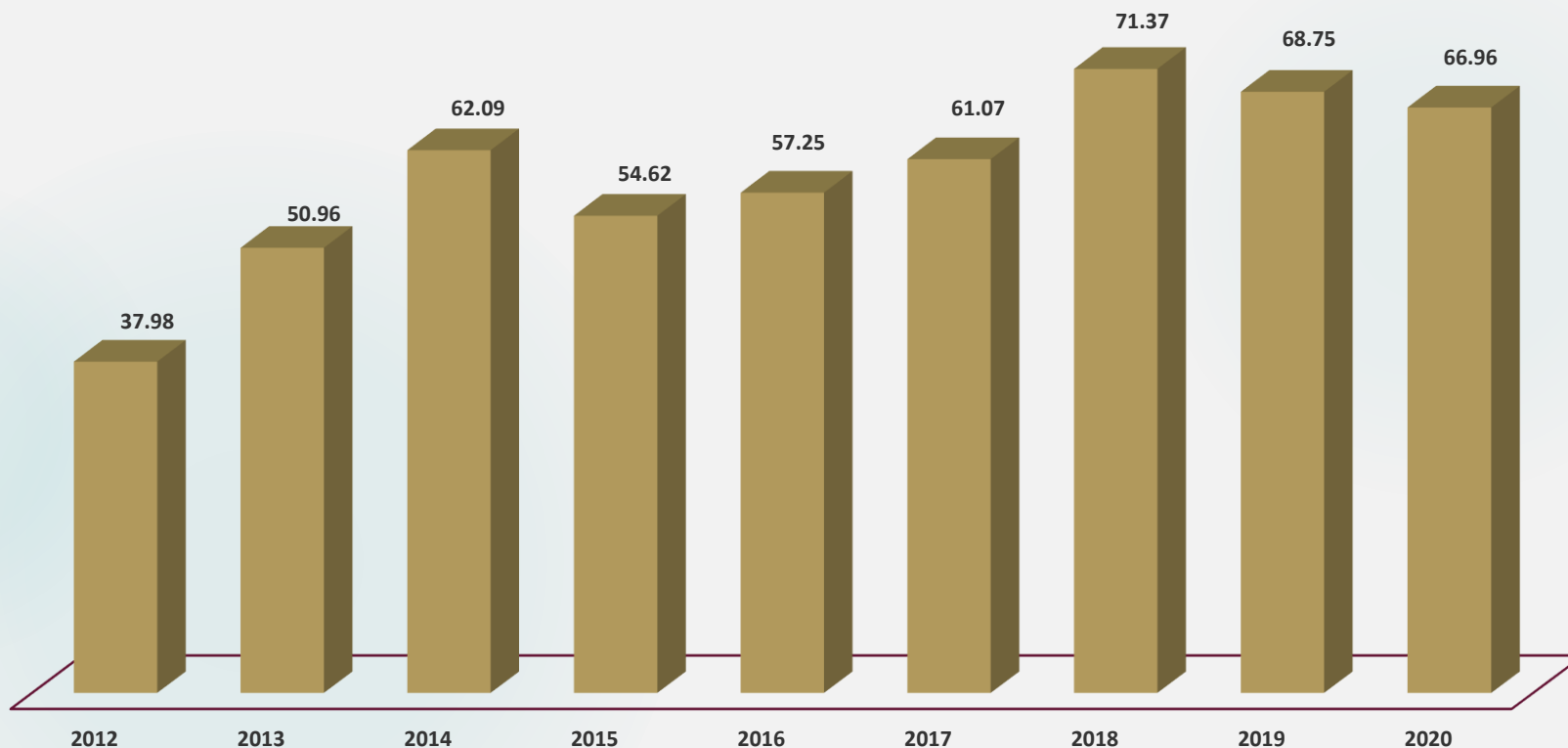
Chiapas. Porcentaje de población de 18 años y más que considera segura a la entidad.



En Chiapas 31.7% de las personas de 18 años y más perciben como segura a la entidad, valor que aumentó 3.18 puntos porcentuales respecto al año anterior.

Percepción Sobre Seguridad Pública

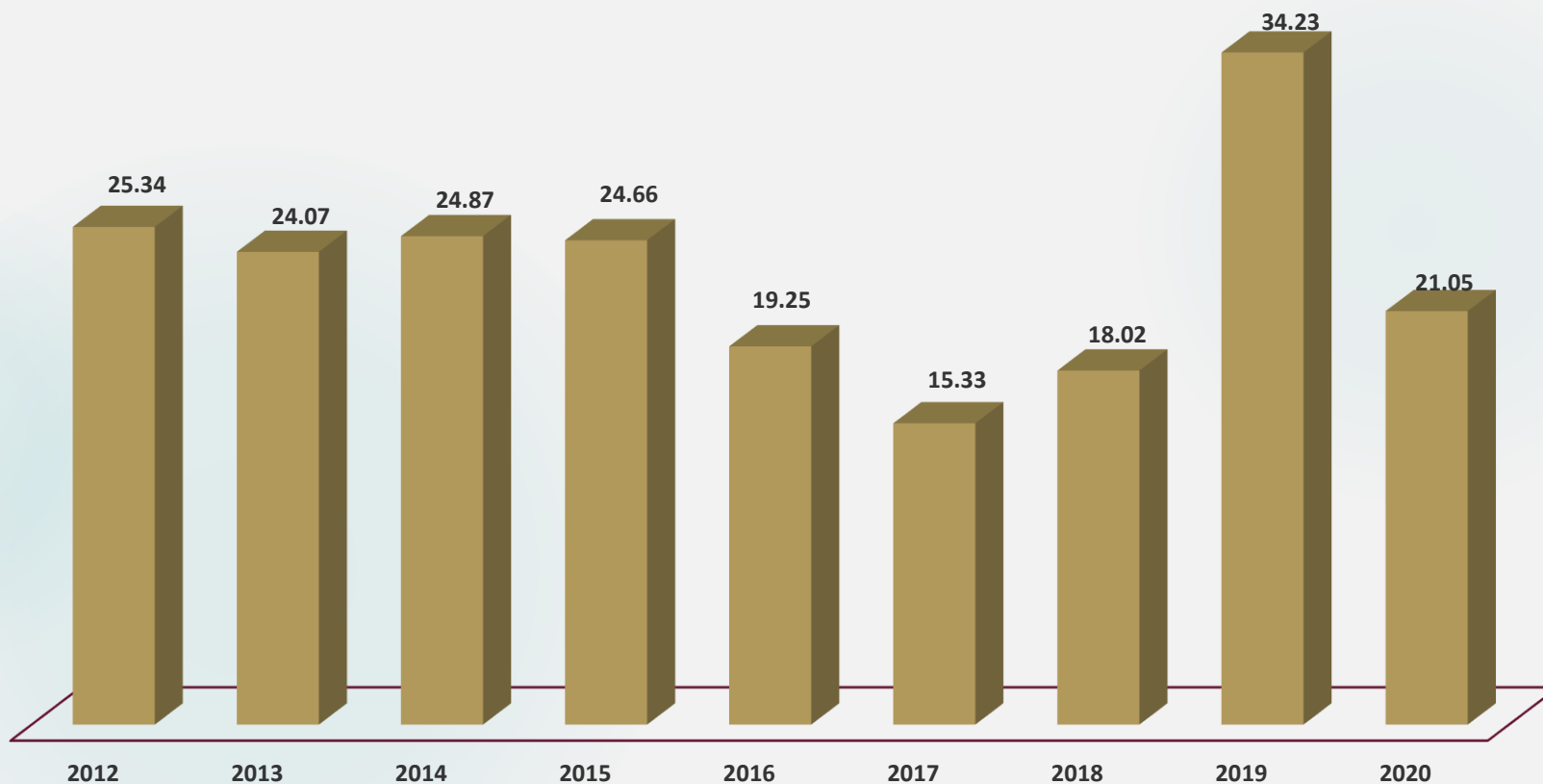
Chiapas. Porcentaje de población de 18 años y más que considera insegura a la entidad.



En Chiapas la percepción de que la entidad es insegura ha venido en aumento desde 2015 para alcanzar el valor más alto en 2018 con 71.37% de las personas de 18 años y más.

Percepción Sobre Seguridad Pública

Chiapas. Percepción sobre que la seguridad mejorará en la entidad.
Marzo a Diciembre

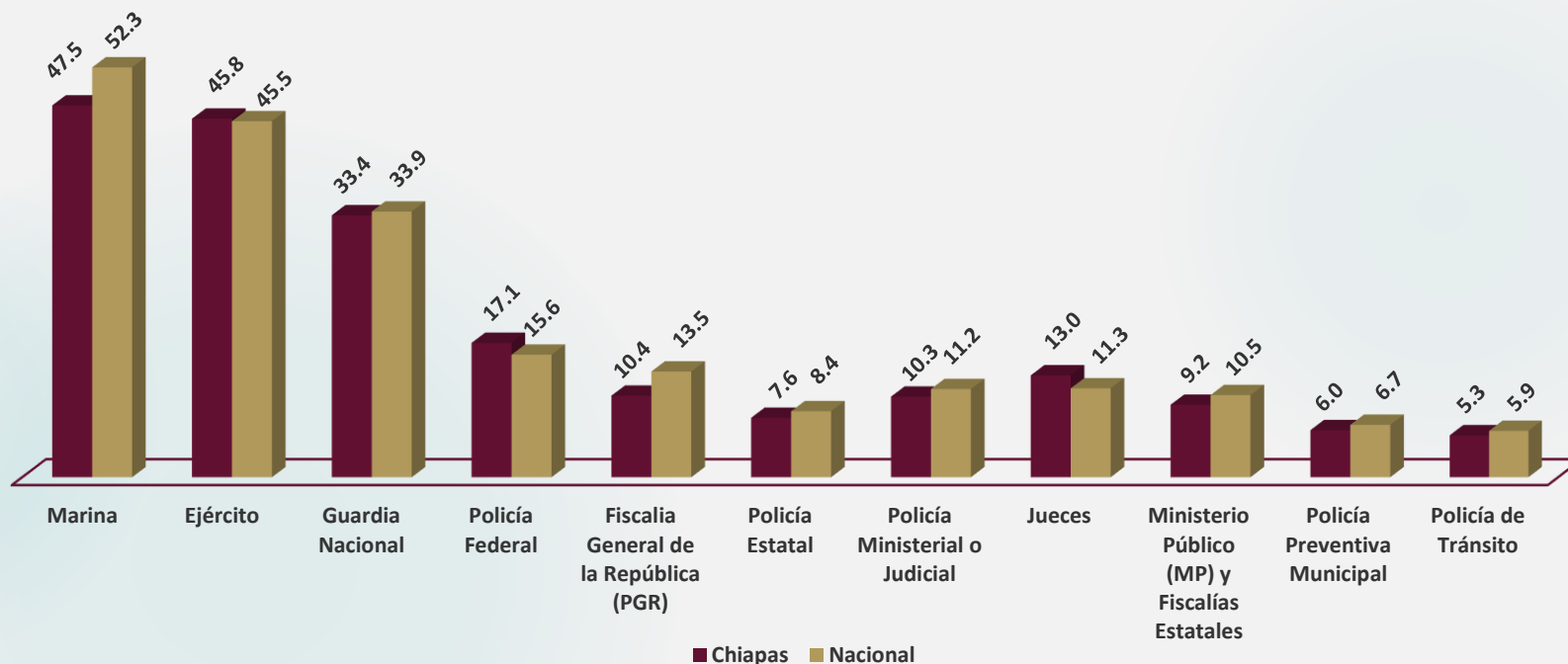


En Chiapas en el último año 21.05% de la población de 18 años y más percibe que la seguridad en la entidad mejorará, en relación al año anterior dicho valor aumentó 13 puntos porcentuales.

Percepción del Desempeño

Porcentaje de Población de 18 años y más que identifica a las autoridades de seguridad pública por tipo de autoridad, según nivel de confianza en la misma (muchacha confianza).

Marzo 2020



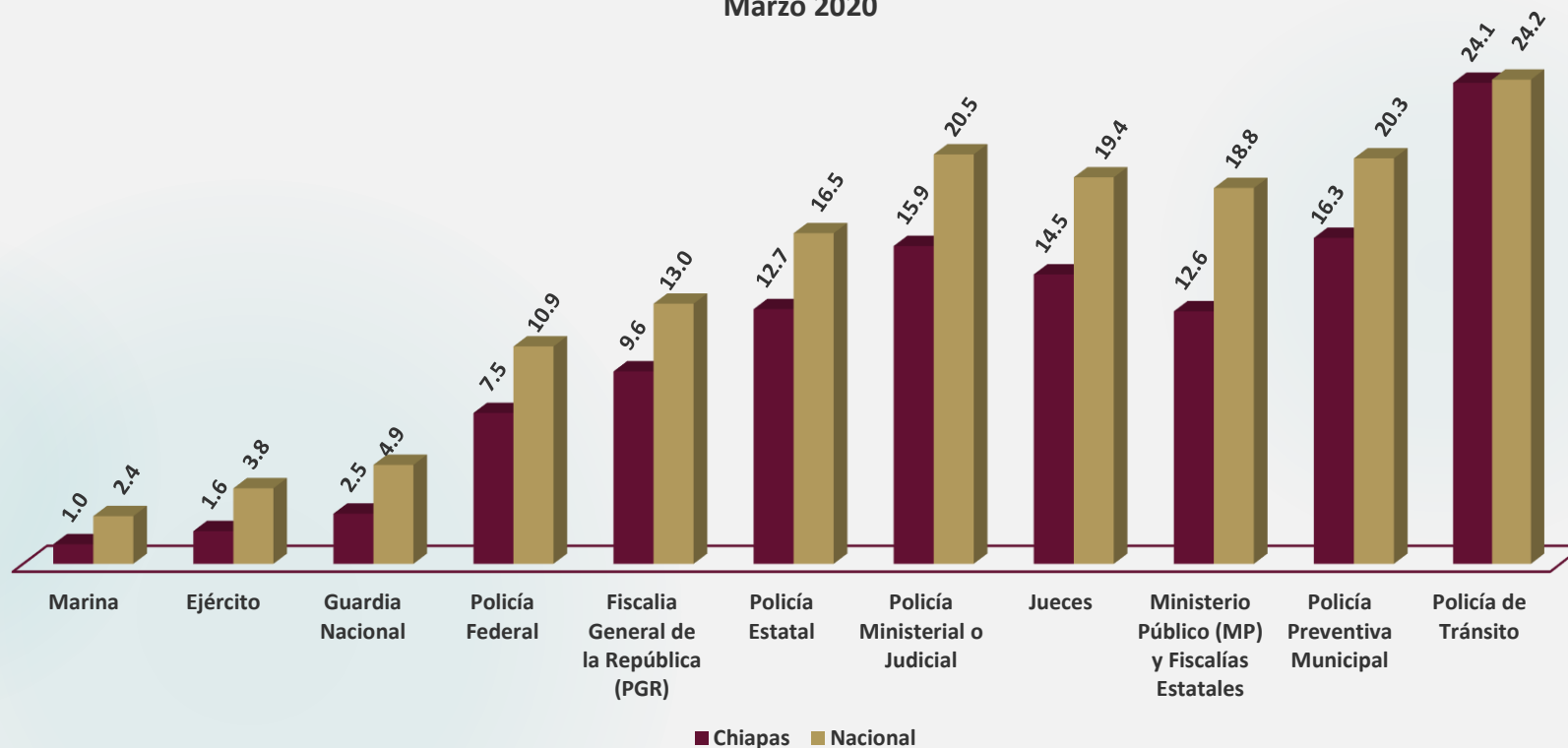
En el país como en Chiapas, las autoridades a las que se les tiene mucha confianza son la marina, el ejército y la guardia nacional, seguidas de la policía federal.

Las autoridades con menor confianza por parte de la población de 18 años y más, son la policía de tránsito, la policía preventiva, el ministerio público, los jueces, la policía ministerial y la policía estatal; tanto a nivel nacional como en el estado de Chiapas.

Percepción del Desempeño

Porcentaje de Población de 18 años y más que identifica a las autoridades de seguridad pública por tipo de autoridad, según nivel de confianza en la misma (muchísima desconfianza).

Marzo 2020



Las autoridades a las que se les tiene mucha desconfianza por parte de la población de 18 años y más, son la policía de tránsito, la policía preventiva, policía ministerial o judicial, los jueces, el ministerio público y la policía estatal; tanto a nivel nacional como en el estado de Chiapas.

En contraparte se encuentran la marina, el ejército, guardia nacional, la policía federal y la fiscalía.