



**CHIAPAS**  
GOBIERNO DEL ESTADO



# CHIAPAS

## Ingresos por Remesas Familiares

Segundo trimestre 2021

Elaboración: Dirección de Información Geográfica y Estadística.  
Agosto de 2021

# Definiciones

**Remesas.-** Para efectos de este documento, se refiere a la cantidad en dólares americanos proveniente del exterior, transferida a través de empresas; originada por un remitente (persona física residente en el exterior que transfiere recursos económicos a sus familiares en México) para ser entregada en el territorio nacional a un beneficiario (persona física residente en México que recibe los recursos que transfiere el remitente).

Esta información incorpora una revisión al alza de ese flujo del exterior. La revisión comprendió a las cifras de los últimos años al incluir recursos adicionales por remesas derivados de la incorporación de nuevos intermediarios, así como por otros ajustes de esta estadística.

Las cifras de remesas familiares tienen carácter de preliminar y están sujetas a revisiones posteriores.

Fuente: Banco de México:

<http://www.anterior.banxico.org.mx/SieInternet/consultarDirectorioInternetAction.do?sector=1&accion=consultarCuadroAnalitico&idCuadro=CA79&locale=es>

# Remesas por entidad federativa 2° Trimestre de 2021

Ingresos por remesas familiares al 2° Trimestre de 2021 y cálculo de remesas per cápita por entidad federativa a/

Entidad Federativa	Millones de Dólares	Participación % Nacional	Lugar Nacional	Población total 2020 (INEGI)	Dólares	Remesas per cápita al 2° Trimestre 2021 vs. la población del año 2020 (Dólares por persona)
<b>Nacional</b>	<b>13,002.9</b>	<b>100.0</b>	<b>NA</b>	<b>126,014,024</b>	<b>13,002,887,877</b>	<b>103</b>
Michoacán	1,270.2	9.8	1	4,748,846	1,270,218,275	267
Zacatecas	408.0	3.1	2	1,622,138	407,994,694	252
Guerrero	658.8	5.1	4	3,540,685	658,794,770	186
Nayarit	220.2	1.7	6	1,235,456	220,201,502	178
Guanajuato	1,094.5	8.4	3	6,166,934	1,094,495,087	177
Durango	322.3	2.5	5	1,832,650	322,332,479	176
Jalisco	1,322.8	10.2	7	8,348,151	1,322,813,147	158
San Luis Potosí	441.4	3.4	8	2,822,255	441,434,137	156
Colima	109.3	0.8	10	731,391	109,346,075	150
Oaxaca	598.8	4.6	9	4,132,148	598,813,577	145
Morelos	252.2	1.9	12	1,971,520	252,214,848	128
Aguascalientes	177.3	1.4	11	1,425,607	177,320,169	124
Chihuahua	411.8	3.2	17	3,741,869	411,787,425	110
Querétaro	254.0	2.0	13	2,368,467	253,984,553	107
Hidalgo	324.6	2.5	14	3,082,841	324,596,097	105
Sinaloa	301.4	2.3	15	3,026,943	301,384,249	100
Baja California	359.6	2.8	16	3,769,020	359,597,299	95
Tamaulipas	294.5	2.3	20	3,527,735	294,464,308	83
<b>Chiapas</b>	<b>443.3</b>	<b>3.4</b>	<b>23</b>	<b>5,543,828</b>	<b>443,287,299</b>	<b>80</b>
Puebla	525.4	4.0	18	6,583,278	525,395,448	80
Ciudad de México	714.3	5.5	19	9,209,944	714,268,411	78
Sonora	225.6	1.7	22	2,944,840	225,647,461	77
Coahuila	228.4	1.8	21	3,146,771	228,408,318	73
Veracruz	505.8	3.9	24	8,062,579	505,824,578	63
Tlaxcala	78.7	0.6	26	1,342,977	78,656,080	59
Nuevo León	335.1	2.6	25	5,784,442	335,058,730	58
Estado de México	781.9	6.0	27	16,992,418	781,861,374	46
Tabasco	108.3	0.8	31	2,402,598	108,292,521	45
Baja California Sur	34.4	0.3	29	798,447	34,425,468	43
Quintana Roo	79.5	0.6	28	1,857,985	79,512,965	43
Campeche	37.3	0.3	30	928,363	37,306,164	40
Yucatán	83.2	0.6	32	2,320,898	83,150,369	36

Al segundo trimestre del 2021, Chiapas ocupó la posición número 10 a nivel nacional por la participación porcentual en los ingresos por remesas familiares.

Los primeros lugares son los estados de Jalisco, Michoacán y Guanajuato; siendo estos de mayor antigüedad en tradición migratoria.

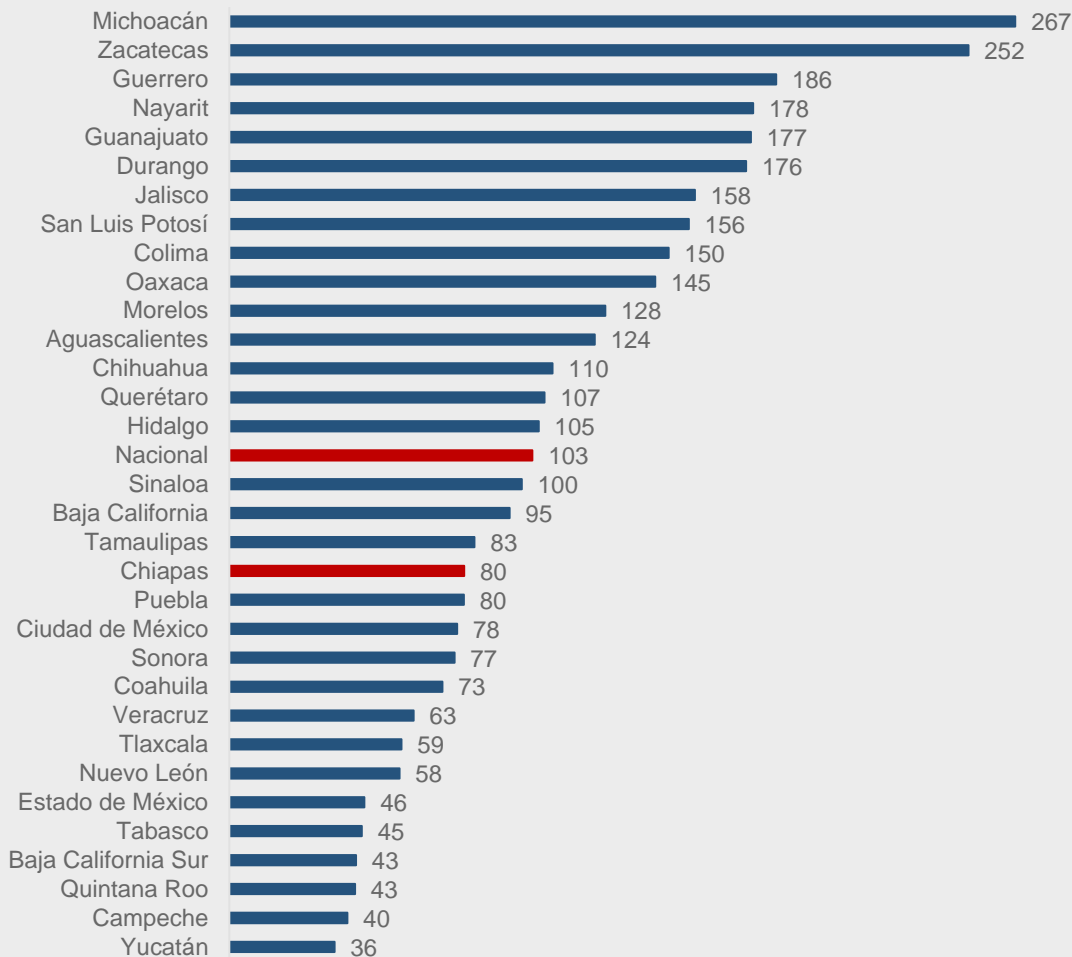
Por el valor de las remesas per cápita, al primer trimestre de 2021, Chiapas ocupa el lugar 19 a nivel nacional.

Fuente: Para los datos de remesas: Banco de México.

a/ Para el cálculo de remesas per cápita: Cálculos propios de la Dirección de Información Geográfica y Estadística con datos de INEGI. Censo de Población 2020.

# Remesas por habitante 2º trimestre de 2021

Remesas per cápita al 2º Trimestre 2021.  
(Dólares por persona)



Considerando el promedio nacional, Chiapas ocupó el lugar 20 por el valor de remesas familiares por habitante, el cual ascendió a 80 dólares por persona que es equivalente a poco menos de la tercera parte del valor registrado en Michoacán que es de 267 dólares por persona.

Fuente: Para los datos de remesas: Banco de México.

Para el cálculo de remesas per cápita: Cálculos propios de la Dirección de Información Geográfica y Estadística con base INEGI. Censo de Población y Vivienda 2020.

# Histórico de Remesas 2013-2021

Histórico de Ingresos por Remesas Familiares 2013 a 2021 (Trimestral)				
Millones de dólares				
Año	Trimestre	Nacional	Chiapas	Participación Porcentual
2013	2t	6,097.0	138.6	2.3
	3t	5,672.2	129.0	2.3
	4t	5,493.2	118.9	2.2
2014	1t	5,459.7	124.9	2.3
	2t	6,166.8	146.0	2.4
	3t	5,967.6	108.5	1.8
2015	4t	6,053.2	122.7	2.0
	1t	5,723.6	127.4	2.2
	2t	6,353.3	135.4	2.1
2016	3t	6,543.2	160.0	2.4
	4t	6,164.7	153.9	2.5
	1t	6,205.8	145.9	2.4
2017	2t	6,961.8	144.8	2.1
	3t	6,892.0	143.8	2.1
	4t	6,933.6	142.1	2.1
2018	1t	6,908.30	153.4	2.2
	2t	7,651.60	160.5	2.1
	3t	7,706.80	166.4	2.2
2019	4t	8,023.90	168.5	2.1
	1t	7,186.92	169.1	2.4
	2t	9,057.56	211.1	2.3
2020	3t	8,459.47	215.5	2.5
	4t	8,973.28	224.9	2.5
	1t	7,944.76	222.8	2.8
2021	2t	9,506.23	279.9	2.9
	3t	9,788.67	268.6	2.7
	4t	9,199.10	235.9	2.6
2021	1t	9,397.71	250.5	2.7
	2t	9,891.95	255.6	2.6
	3t	10,674.57	317.5	3.0
2021	4t	10,635.18	319.0	3.0
	1t	10,615.45	345.5	3.3
2021	2t	13,002.9	443.3	3.4

El importe de las remesas a nivel nacional se incrementó 113.3% entre el 2º trimestre de 2013 y el mismo de 2021, por su parte Chiapas aumentó poco más de 2 veces su valor, es decir 219.9% en el mismo periodo, aún así la participación porcentual de Chiapas en el valor nacional ha oscilado entre 1.8 y 3.4%, esté último valor registrado en el trimestre más reciente.

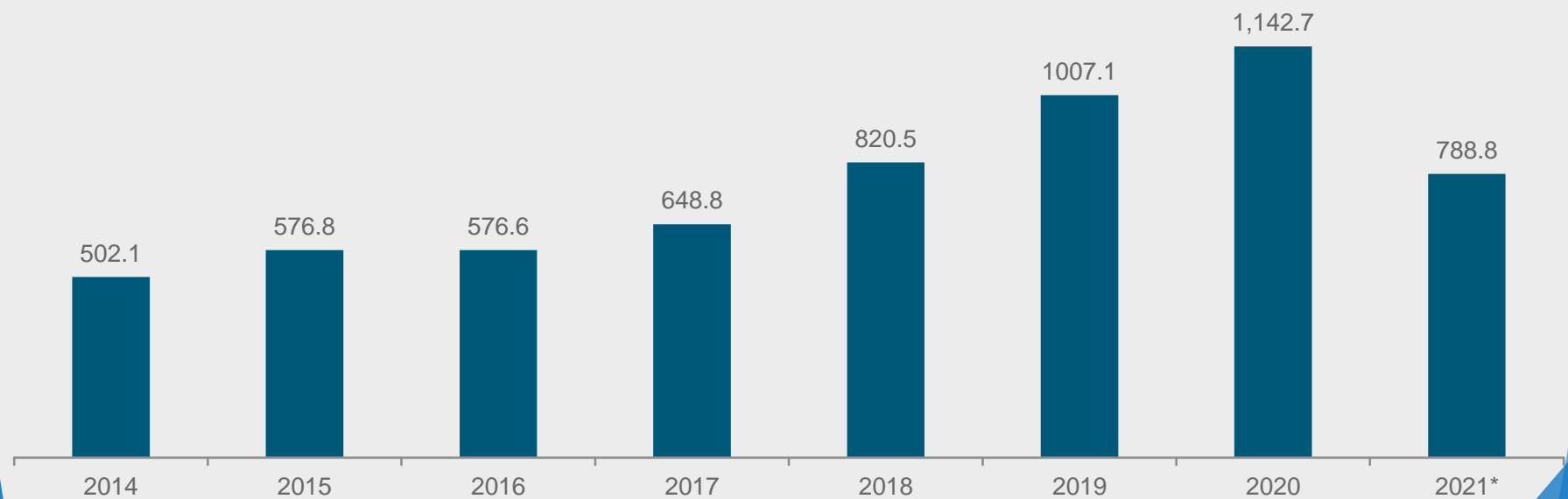
Fuente: Banco de México.

# Chiapas. Comparación con trimestres anteriores y resúmenes anuales

Comparativo	Variación Absoluta (MDD)	Variación Porcentual
Comparación del 2º Trim. 2021 vs. 2º Trim. 2020	187.7	73.4
Comparación del 2º Trim. 2021 vs. 1er Trim. 2021	97.8	28.3

Comparando el 2º trimestre de 2021 con el trimestre anterior existe un aumento de 97.8 millones de dólares y en relación al 2º trimestre del año 2020, el aumento fue de 187.7 millones. En valores anuales, se observa un constante incremento del valor de las remesas.

**Chiapas Ingresos Anuales por Remesas Familiares (Millones de Dólares)**

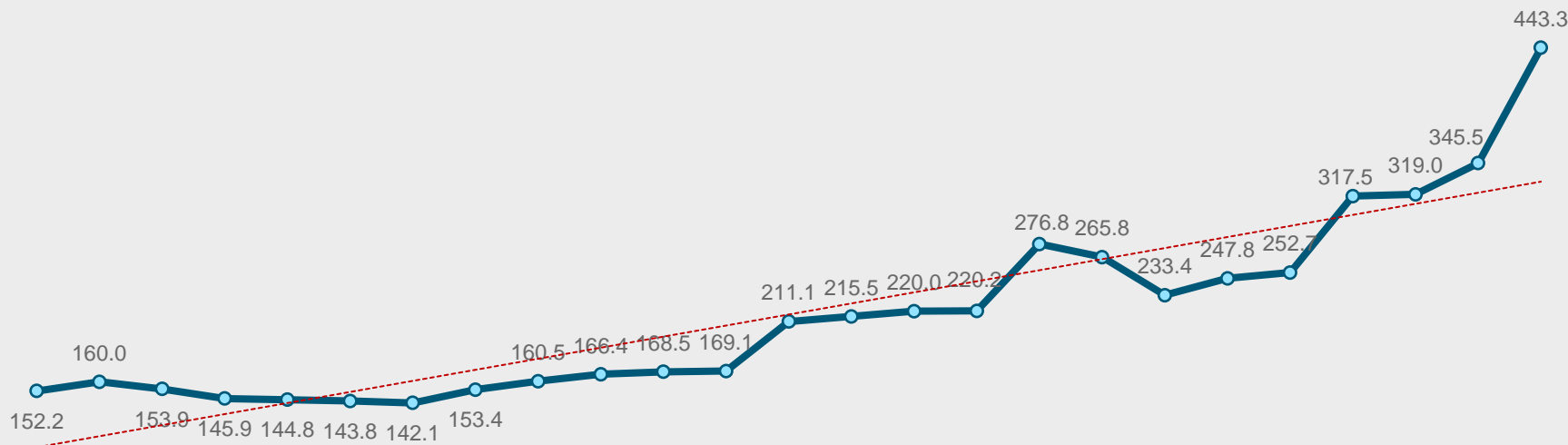


\* El dato del 2021 corresponde al acumulado al segundo trimestre del año.

Fuente: Banco de México.

# Visualización de la Tendencia 2015-2021

**Chiapas**  
**Ingresos Trimestrales por Remesas Familiares**  
 2° Trim. 2015 al 2° Trim. 2021  
 (Millones de Dólares)



2t	3t	4t	1t	2t	3t	4t	1t	2t	3t	4t	1t	2t	3t	4t	1t	2t	3t	4t	1t	2t	3t	4t	1t	2t	
2015				2016				2017				2018				2019				2020				2021	

El valor de remesas registrado en el 2° trimestre del 2021 es el mayor registrado desde 2015, con 97.8 millones más que el valor del 1er trimestre de 2021, el cual era el valor más alto registrado anteriormente.

En el largo plazo se puede observar la tendencia de crecimiento de los ingresos por remesas familiares cuya aportación favorece los ingresos de los hogares receptores de la entidad.

Fuente: Banco de México.