

CHIAPAS

INDICADOR TRIMESTRAL DE LA ACTIVIDAD ECONÓMICA ESTATAL

AL 1^{er} TRIMESTRE DE 2021

El **Indicador Trimestral de la Actividad Económica Estatal (ITAEE)** es un indicador de coyuntura que ofrece un panorama sobre la evolución macroeconómica y se publica con desagregación por entidad federativa para los tres grandes grupos de actividades económicas: primarias, secundarias y terciarias.

Por sus características debe considerarse como un indicador de tendencia o dirección de la economía a nivel estatal en el corto plazo ya que sigue los mismos principios y normas contables del cálculo anual del PIB estatal.

Al igual que en todos los productos derivados del Sistema de Cuentas Nacionales de México que lleva el INEGI, se incorporaron los conceptos y metodologías en materia de contabilidad nacional, sugeridas por organismos internacionales. como la Organización de Naciones Unidas, el Banco Mundial, el Fondo Monetario Internacional, entre otras*.

A continuación se presentan los resultados graficados del ITAEE para el estado de Chiapas de los últimos cinco años, así como el comportamiento del indicador para cada sector económico.

Se detalla la evolución de cada uno de los indicadores que componen el índice general, con su similar del mismo trimestre del año anterior.

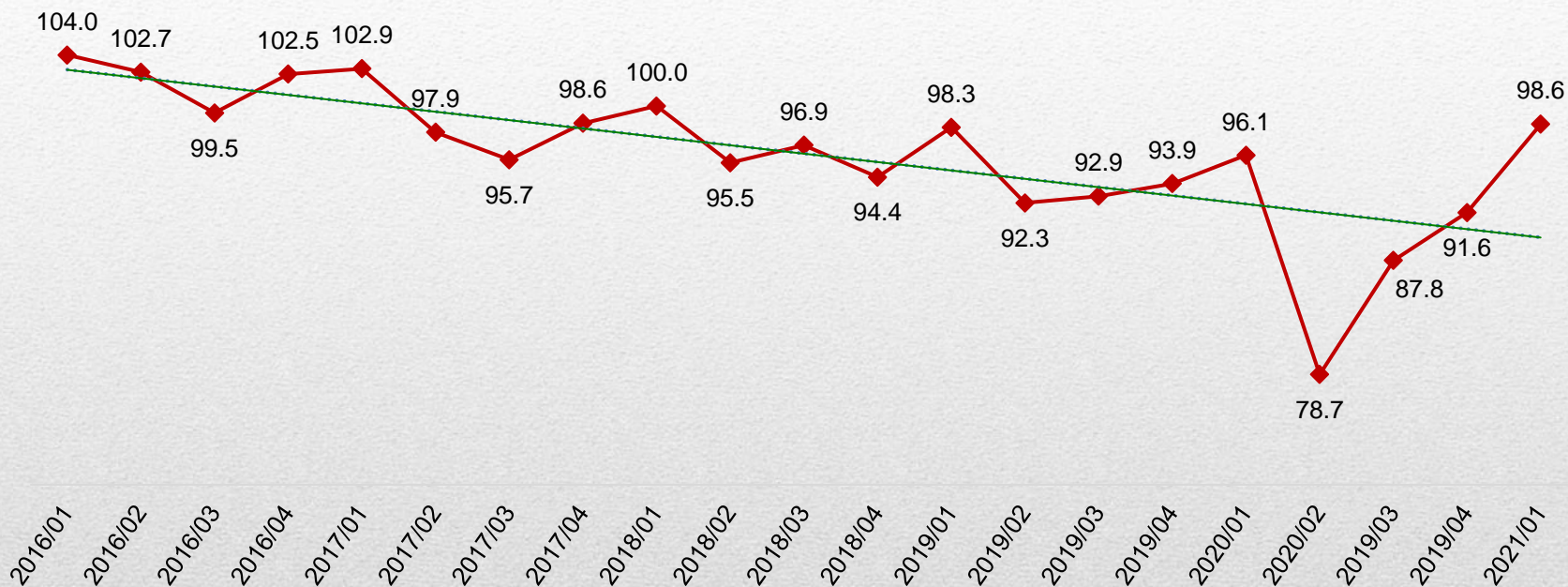
* Disponibles en el Manual del Sistema de Cuentas Nacionales 1993 del INEGI. ([ver documento metodológico](#))

• Se recomienda ver las notas del usuario al final de este documento.

Chiapas

Evolución del Indicador Trimestral de la Actividad Económica Estatal (ITAE) Total de las actividades económicas (incluye minería petrolera)

Chiapas
Evolución del Indicador Trimestral de Actividad Económica Estatal ITAE
Total de Actividades Económicas (incluye minería petrolera)



Cifras: revisadas a partir de 2018/01; preliminares a partir de 2021/01

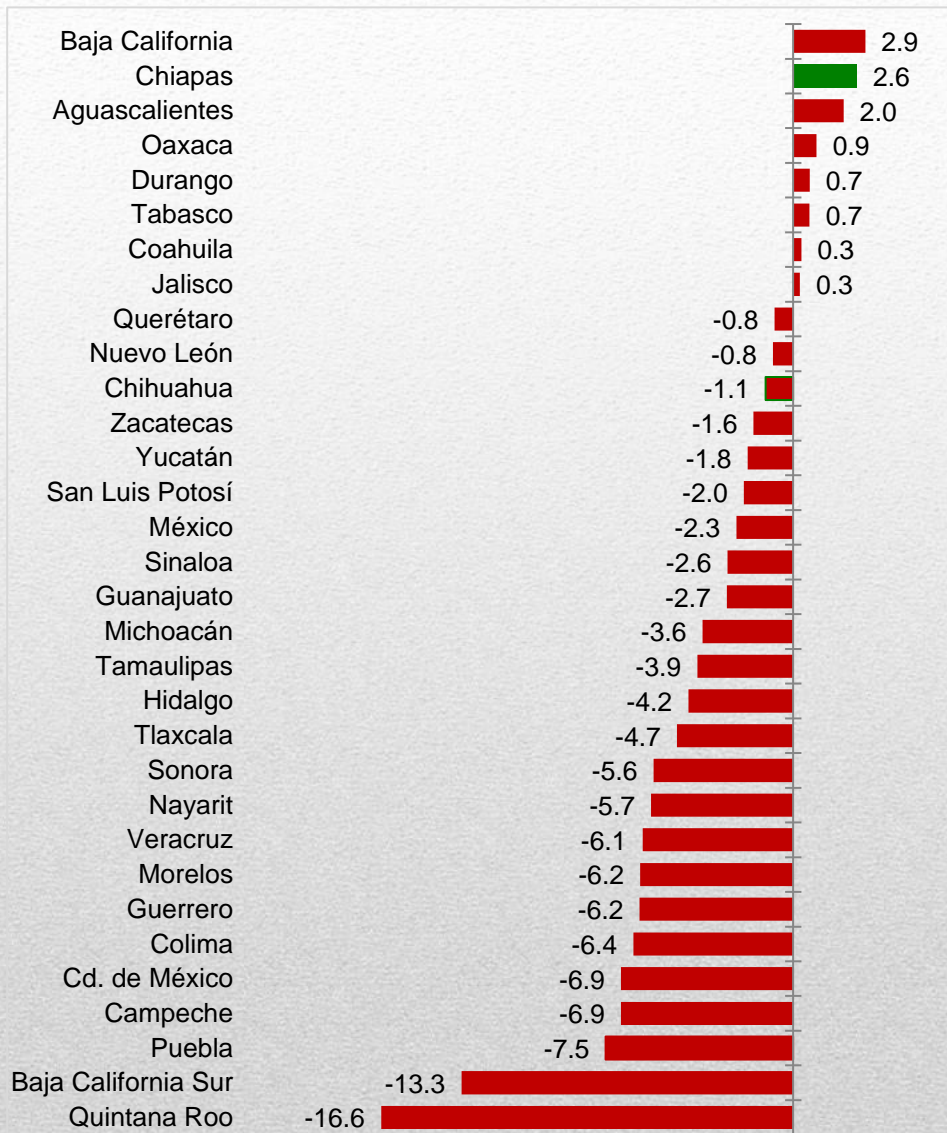
En Chiapas, el ITAE al primer trimestre de 2021, incluyendo la actividad de extracción de petróleo y gas, presentó una variación porcentual anual positiva de 2.6% en relación al mismo trimestre de 2020 y comparado con el trimestre inmediato anterior registró un incremento de 7.6%.

Durante el periodo comprendido entre el primer trimestre de 2016 y el mismo de 2021 dicho indicador disminuyó 5.3%. En el periodo analizado, el valor más alto se registró en el primer trimestre de 2016 y el más bajo en el segundo trimestre del año 2020.

Si desea consultar el tabulado con información a partir del año 2010 haga click [aquí](#).

Fuente: INEGI. Sistema de Cuentas Nacionales de México.

Variación porcentual del ITAEE Total de la economía (incluye minería petrolera) al 1^{er} trimestre de 2021, respecto al mismo trimestre del año anterior, por entidad federativa



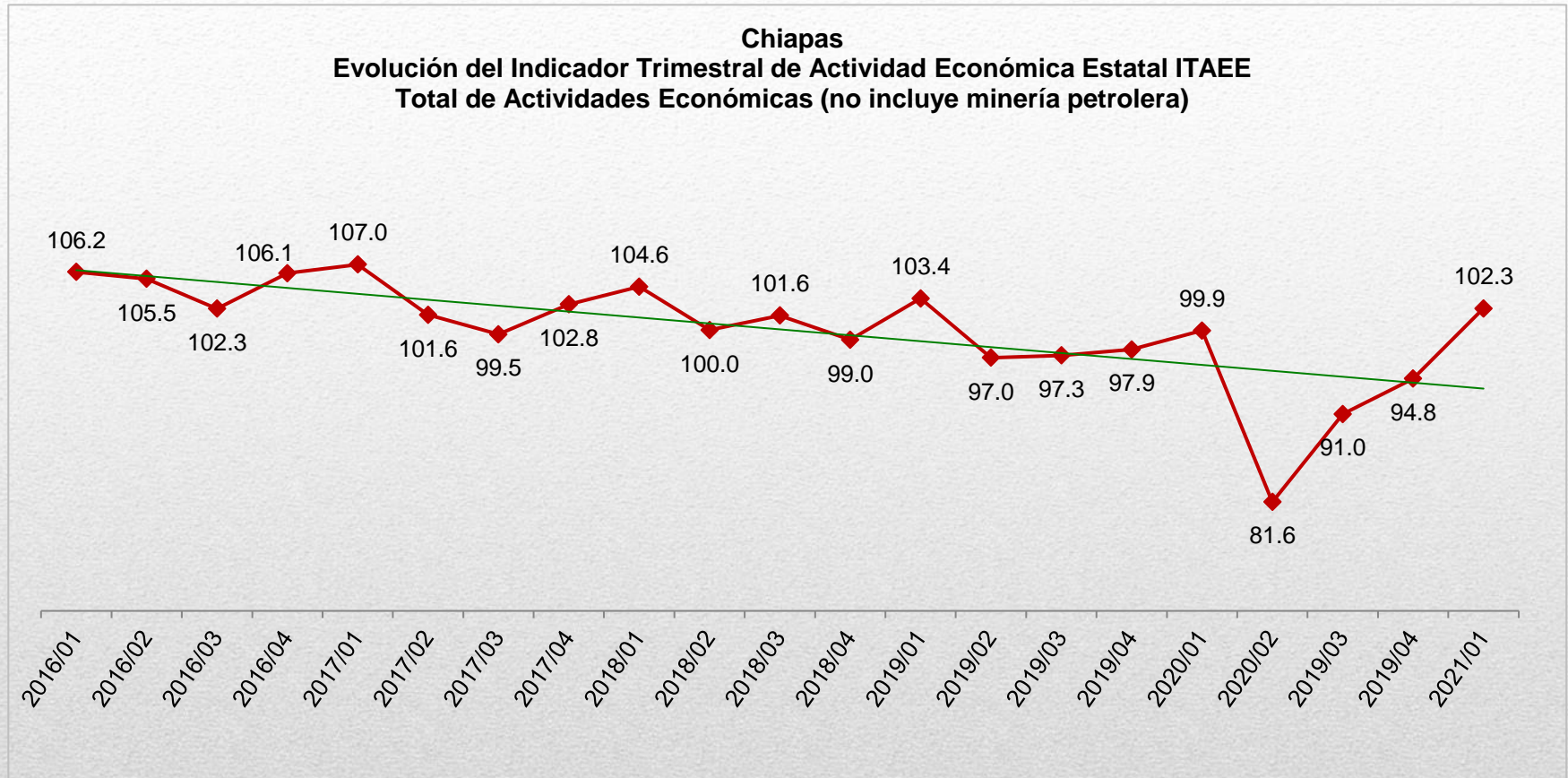
Entre el 1^{er} trimestre de 2021 y el mismo de 2020 hubo 8 estados que registraron una variación porcentual positiva, los tres primeros lugares fueron Baja California (2.9%), Chiapas (2.6%) y Aguascalientes (2%); los otros cinco estados con variación positiva fueron Oaxaca (0.9%), Durango (0.7%), Tabasco (0.7%), Coahuila (0.3%) y Jalisco (0.3%).

Las 24 entidades restantes presentaron variaciones negativas en el indicador, siendo Quintana Roo con -16.6% el estado con la mayor variación porcentual negativa.

Fuente: INEGI. Sistema de Cuentas Nacionales de México.

Chiapas

Evolución del Indicador Trimestral de Actividad Económica Estatal (ITAAE) Total de las actividades económicas (no incluye minería petrolera)

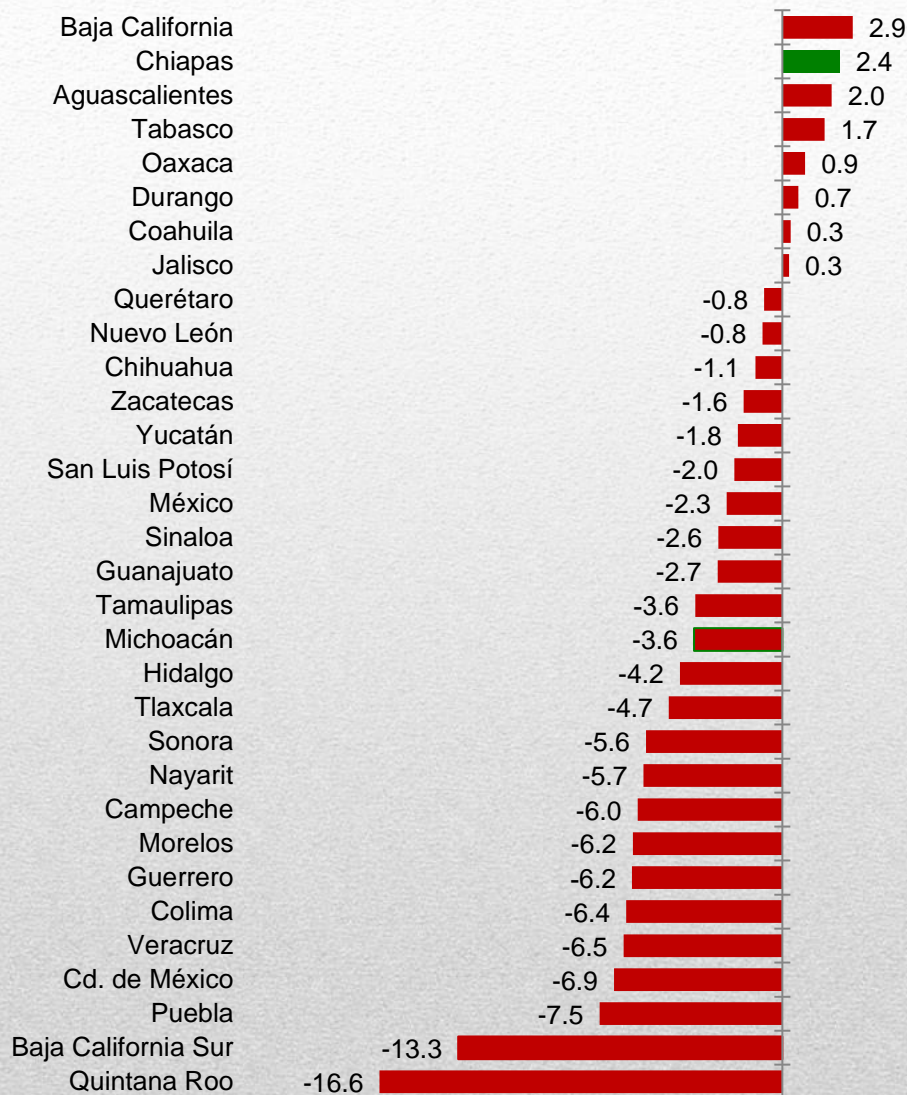


Cifras: revisadas a partir de 2018/01; preliminares a partir de 2021/01

En el estado el ITAAE, sin incluir la minería petrolera, al primer trimestre de 2021 aumentó 2.4% en relación al mismo trimestre de 2020 y comparado con el trimestre inmediato anterior, el incremento fue de 7.9%. Este indicador durante el periodo del primer trimestre de 2016 al primer trimestre de 2021 disminuyó 3.7%. El valor más alto registrado en el periodo, corresponde al primer trimestre de 2017 y el más bajo fue en el segundo trimestre de 2020.

Fuente: INEGI. Sistema de Cuentas Nacionales de México.

Variación porcentual del ITAEE Total de la economía (no incluye minería petrolera) al 1^{er} Trimestre de 2021, respecto al mismo trimestre del año anterior, por entidad federativa.



En el periodo comprendido entre el 1^{er} trimestre de 2020 y el mismo de 2021, sólo ocho estados registraron una variación porcentual positiva del ITAEE sin incluir la minería petrolera.

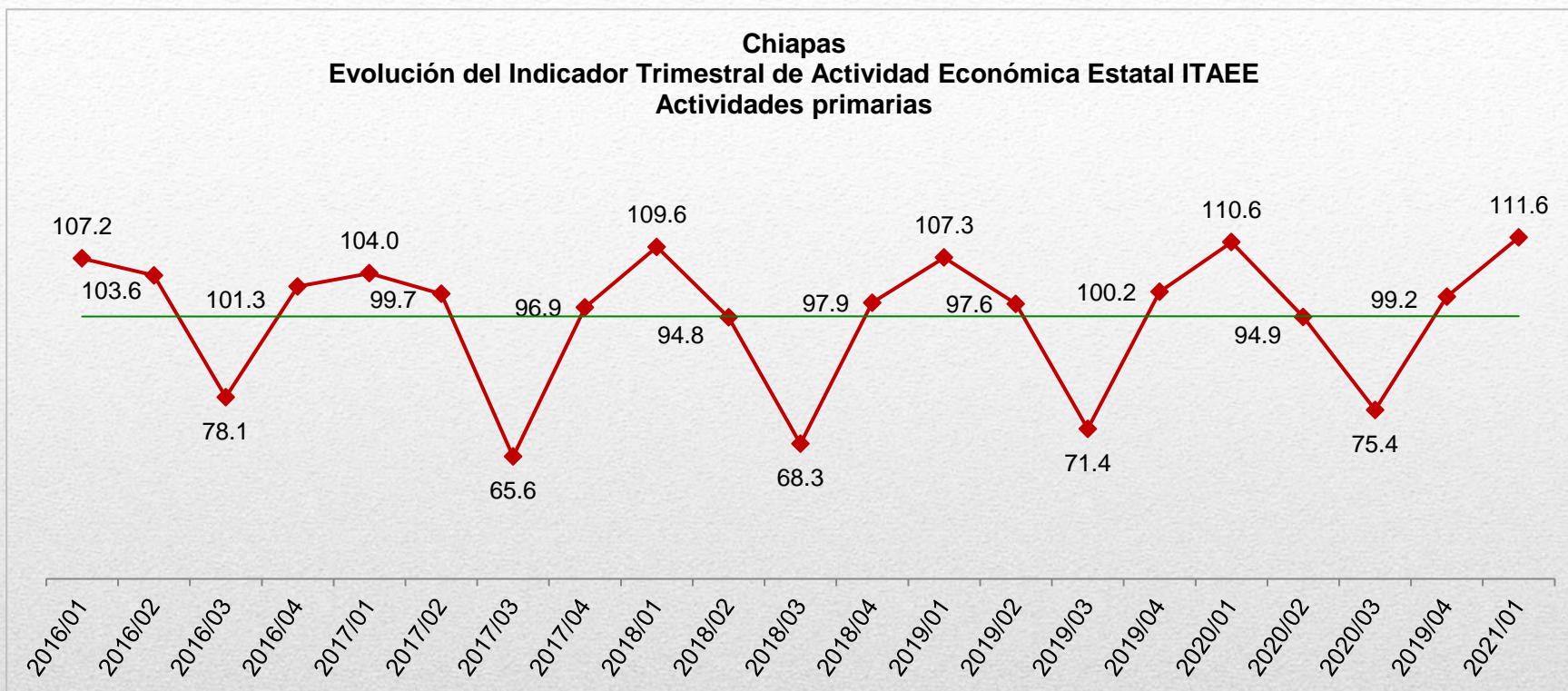
Baja California fue el estado con la mayor variación positiva (2.9%), seguido de Chiapas (2.4%), Aguascalientes (2.0%), Tabasco (1.7%), Oaxaca (0.9%) Durango (0.7%) Coahuila y Jalisco con 0.3% respectivamente.

Quintana Roo (-16.6%) y Baja California Sur (-13.3%) fueron los estados con las mayores variaciones negativas en el periodo citado.

Fuente: INEGI. Sistema de Cuentas Nacionales de México.

Chiapas

Evolución del Indicador Trimestral de la Actividad Económica Estatal (ITAAE) Actividades primarias



Cifras: revisadas a partir de 2018/01; preliminares a partir de 2021/01

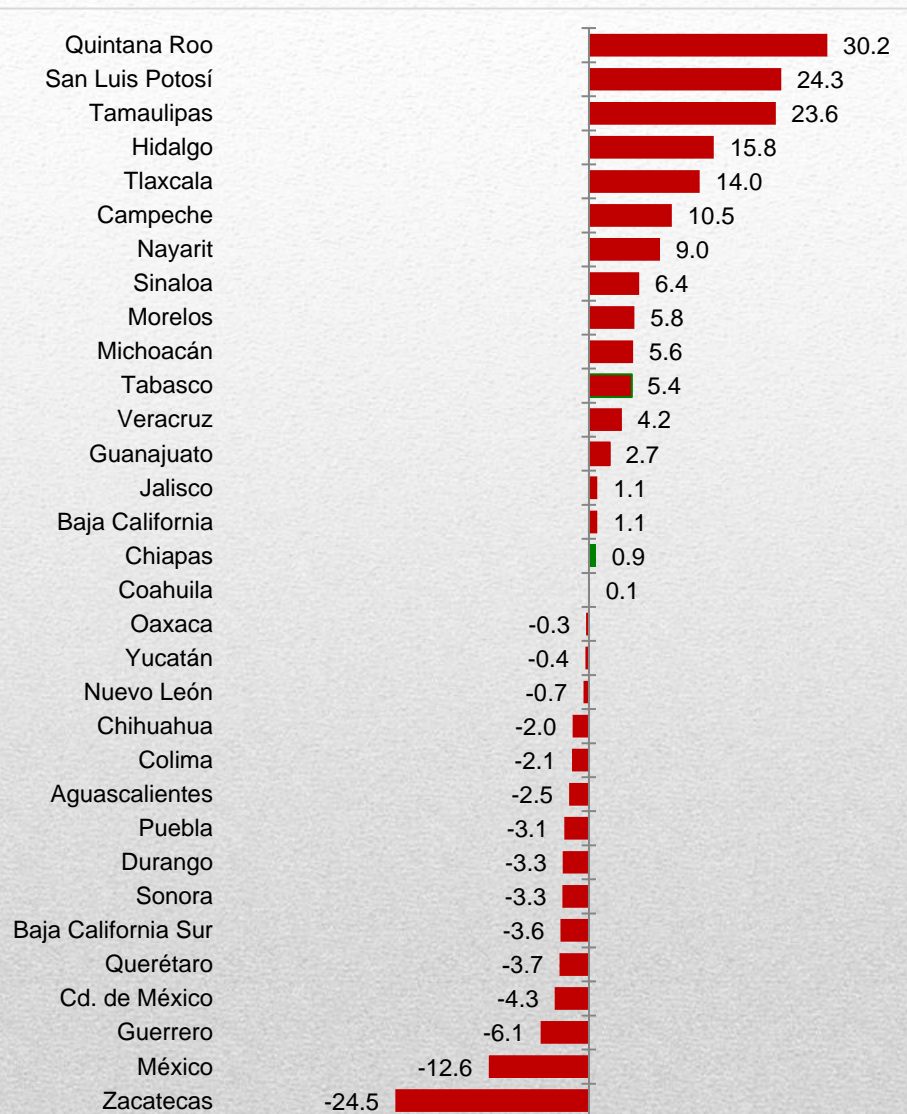
En Chiapas el ITAAE de las actividades primarias (las cuales incluyen agricultura; cría y explotación de animales; aprovechamiento forestal; pesca y caza), al primer trimestre de 2021 presentó un incremento de 0.9% con respecto al mismo trimestre de 2020 y un incremento de 12.5% con respecto al trimestre inmediato anterior. En el lapso de cinco años tiene un aumento de 4.1%.

En Chiapas es característico el primer trimestre de cada año en las actividades del sector primario, ya que los volúmenes de producción normalmente aumentan por las cosechas de maíz y café; además del volumen de producción de ganado bovino.

El valor más alto en los últimos cinco años se registró en el primer trimestre de 2021.

Fuente: INEGI. Sistema de Cuentas Nacionales de México.

Variación porcentual del ITAEE en actividades primarias al 1er trimestre de 2021, respecto al mismo trimestre del año anterior, por entidad federativa



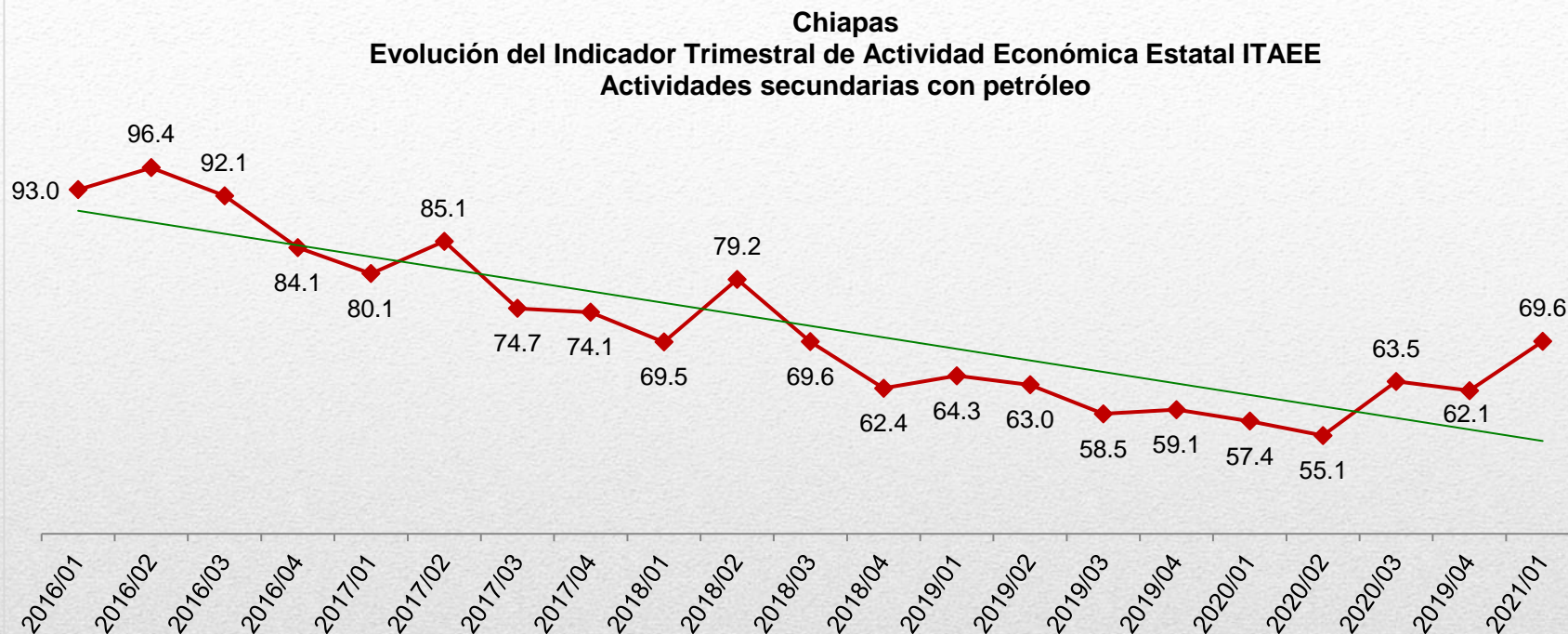
Diecisiete estados del país registraron una variación porcentual positiva en el ITAEE de las actividades primarias, destacando Quintana Roo (30.2%), San Luis Potosí (24.3%), Tamaulipas (23.6%), Hidalgo (15.8%) y Tlaxcala (14.0%) como las cinco entidades con el mayor crecimiento al primer trimestre de 2021.

Chiapas (0.9%) se ubicó en la posición número 16 por su variación porcentual anual.

Quince estados del país presentaron variaciones negativas en el ITAEE de las actividades primarias, siendo el estado de Zacatecas con -24.5% el de mayor descenso.

Chiapas

Evolución del Indicador Trimestral de Actividad Económica Estatal (ITAEE) Actividades secundarias (incluye minería petrolera)



Cifras: revisadas a partir de 2018/01; preliminares a partir de 2021/01

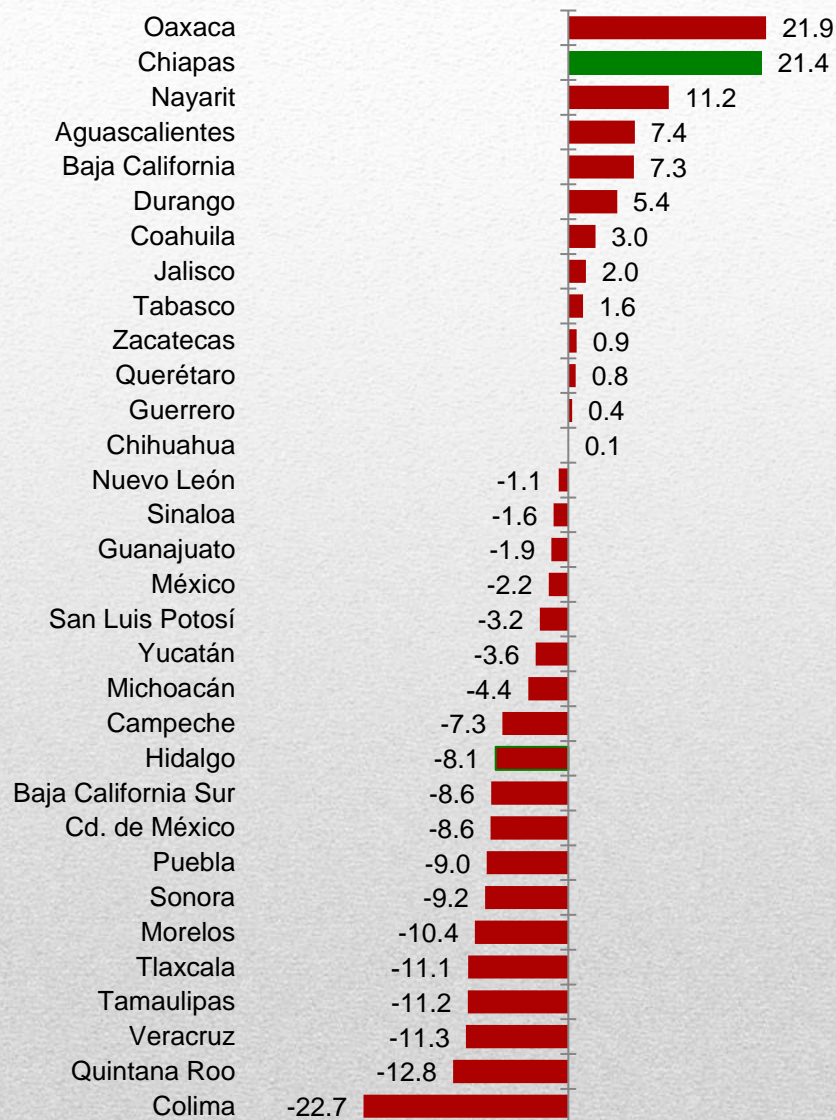
Las actividades secundarias incluyen la minería; la producción de petróleo y gas; la generación, transmisión y distribución de energía eléctrica; suministro de agua y gas por ductos al consumidor final; la construcción e industrias manufactureras.

En Chiapas, el ITAEE de las actividades secundarias, incluyendo la minería petrolera, al primer trimestre de 2021 incrementó 21.4% en relación al mismo trimestre de 2020 y presentó un aumento de 12.2% respecto al trimestre anterior.

La tendencia del sector secundario incluyendo el petróleo es a la baja. En cinco años el valor del indicador disminuyó 25.1%.

Fuente: INEGI. Sistema de Cuentas Nacionales de México.

Variación porcentual del ITAEE en actividades secundarias (incluye minería petrolera) al 1^{er} trimestre de 2021, respecto al mismo trimestre del año anterior, por entidad federativa



En el periodo comprendido entre el 1^{er} trimestre de 2021 y el mismo de 2020, trece estados registraron una variación porcentual positiva en el ITAEE de las actividades secundarias, incluyendo a la minería petrolera, Oaxaca (21.9%), Chiapas (21.4%), Nayarit (11.2%), Aguascalientes (7.4%), Baja California (7.3%), Durango (5.4%), Coahuila (3.0%), Jalisco (2.0%), Tabasco (1.6%), Zacatecas (0.9%), Querétaro (0.8%), Guerrero (0.4%) y Chihuahua con 0.1%.

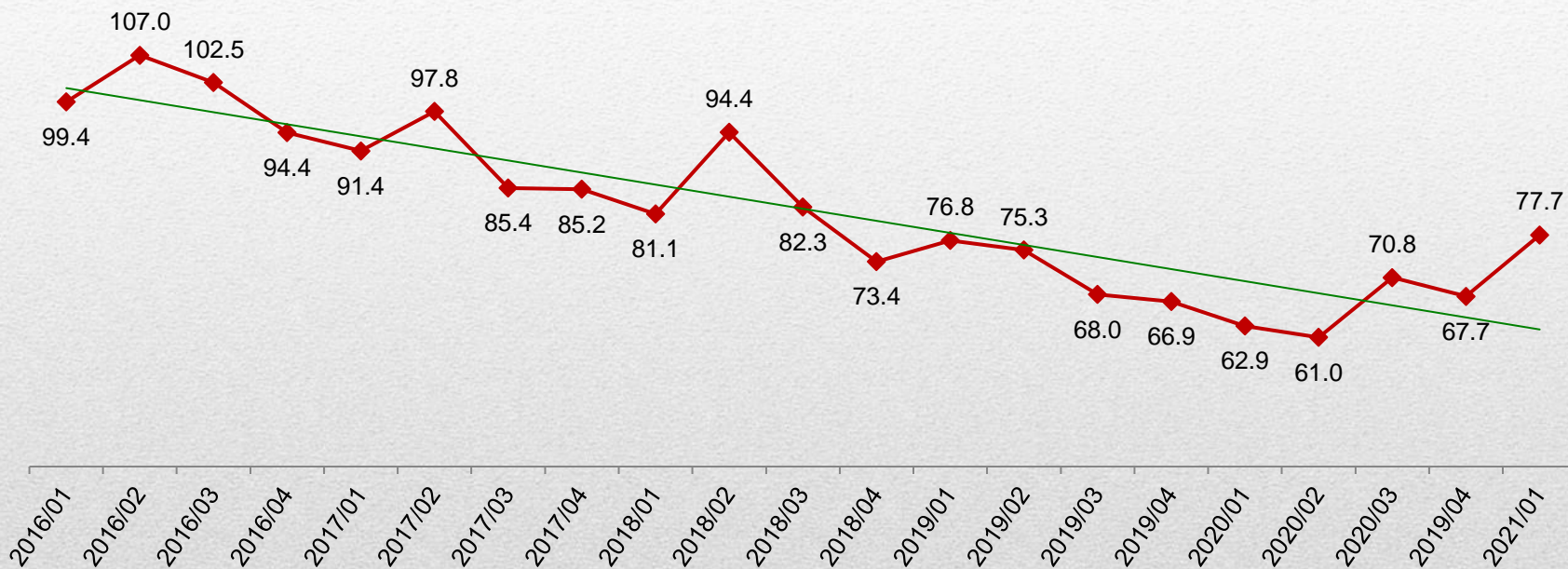
Chiapas se ubicó en la segunda posición por su variación porcentual.

Diecinueve estados presentaron variaciones negativas en el indicador siendo el estado de Colima (-22.7%) el de mayor descenso.

Chiapas

Evolución del Indicador Trimestral de Actividad Económica Estatal (ITAEE) Actividades secundarias (no incluye minería petrolera)

Chiapas
Evolución del Indicador Trimestral de Actividad Económica Estatal ITAEE
Actividades secundarias sin petróleo

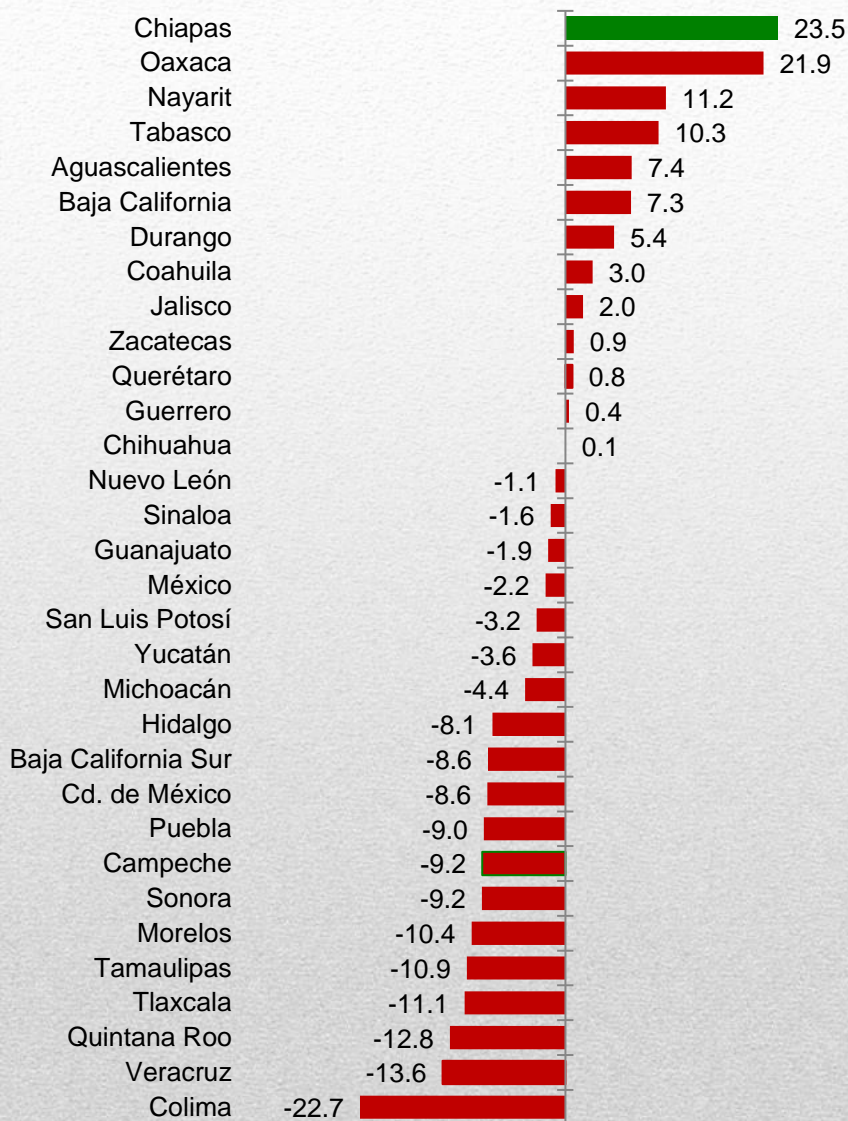


Cifras: revisadas a partir de 2018/01; preliminares a partir de 2021/01

El ITAEE de las actividades secundarias, sin incluir minería petrolera, en Chiapas al primer trimestre de 2021 registró un incremento de 23.5% en relación al mismo trimestre de 2020 y un aumento de 14.7% respecto al trimestre anterior. El comportamiento del indicador presenta una tendencia a la baja, en cinco años se redujo -21.8%. El valor de la variación porcentual trimestral es mayor en relación al valor presentado cuando se incluye la minería petrolera.

Fuente: INEGI. Sistema de Cuentas Nacionales de México.

Variación porcentual del ITAEE en actividades secundarias (no incluye minería petrolera) al 1^{er} trimestre de 2021, respecto al mismo trimestre del año anterior, por entidad federativa



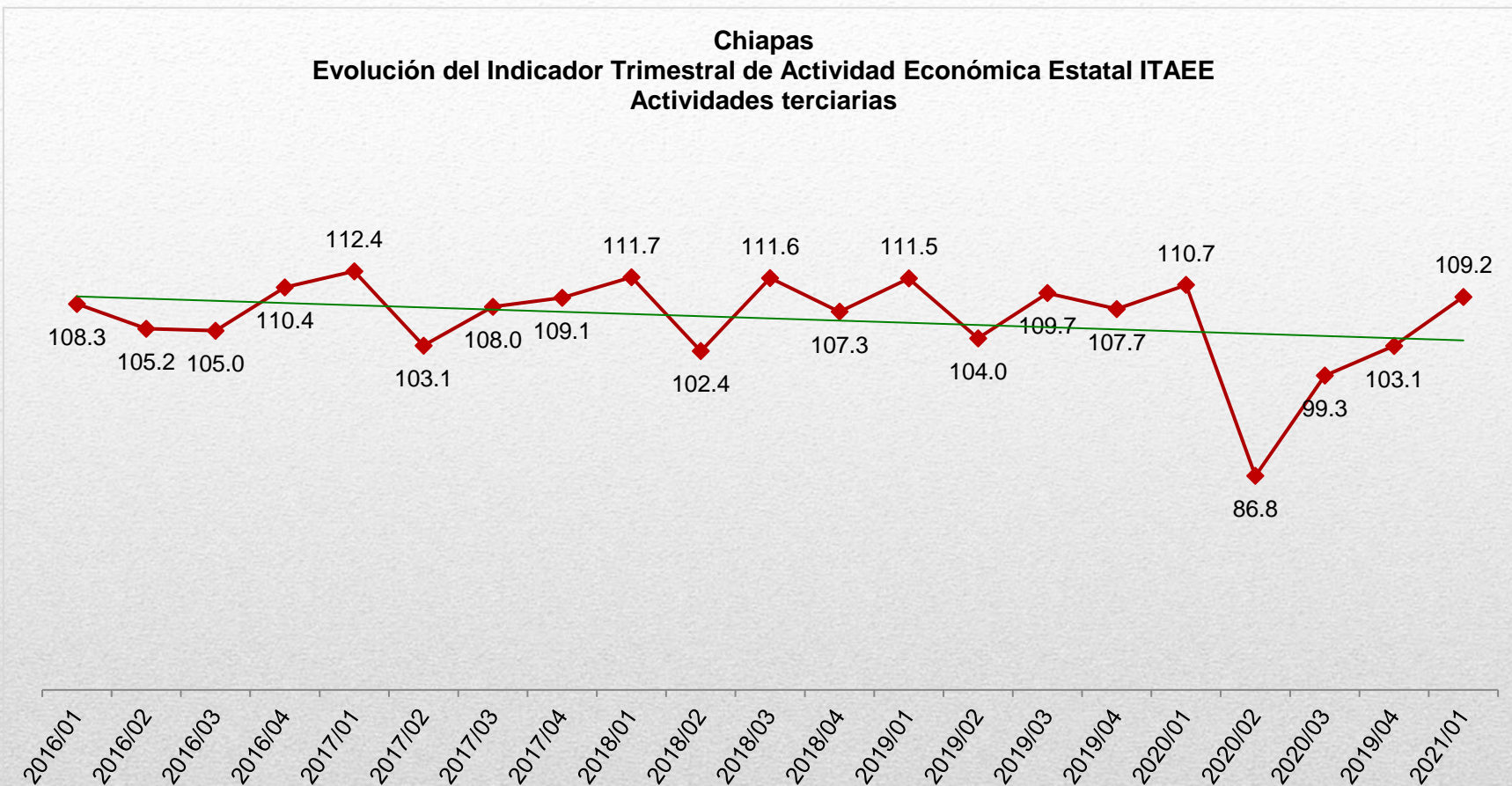
En el periodo comprendido entre el 1^{er} trimestre de 2020 y el mismo de 2021, de los estados que presentaron una variación porcentual positiva en el ITAEE de las actividades secundarias sin incluir la minería petrolera destacan Chiapas (23.5%) y Oaxaca (21.9%) cómo primer y segundo lugar respectivamente.

Las demás entidades con variación positiva fueron Nayarit (11.2%), Tabasco (10.3%), Aguascalientes (7.4%), Baja California (7.3%), Durango (5.4%), Coahuila (3.0%), Jalisco (2.0%), Zacatecas (0.9%), Querétaro (0.8%), Guerrero (0.4%) y Chihuahua (0.1%).

De las entidades con variaciones negativas se tiene a Colima (-22.7%) y Veracruz (-13.6%) como los estados con los valores negativos más altos en el periodo citado.

Chiapas

Evolución del Indicador Trimestral de la Actividad Económica Estatal (ITAE) Actividades terciarias



Cifras: revisadas a partir de 2020/01; preliminares a partir de 2021/01

En Chiapas el ITAE de las actividades terciarias al primer trimestre de 2021 disminuyó 1.3% en relación al mismo trimestre de 2020; en tanto que presentó un incremento de 6.0% respecto al trimestre anterior.

El comportamiento de la línea de tendencia del indicador muestra que la evolución trimestral es ligeramente positiva.

Fuente: INEGI. Sistema de Cuentas Nacionales de México.

Variación porcentual del ITAEE en actividades terciarias al 1er trimestre de 2021, respecto al mismo trimestre del año anterior, por entidad federativa



En el periodo analizado, con excepción de Baja California (0.1%), el resto de las entidades registraron una variación porcentual negativa en el ITAEE de las actividades terciarias.

Chiapas (-1.3%) ocupó el séptimo lugar por el valor de su variación porcentual anual.

Quintana Roo (-17.5%) y Baja California Sur (-15.0%) fueron los estados con las mayores variaciones negativas en el periodo citado.

Porcentaje de participación al total nacional por región al 1^{er} trimestre de 2021

Región	Participación porcentual
Nacional	100
Región Norte	27.4
Región Centro-Norte	17.8
Región Centro	25.6
Región Centro-Sur	12.6
Región Sur-Sureste	16.6

Fuente: INEGI. Sistema de Cuentas Nacionales de México.

Contribución porcentual de las regiones con respecto a la variación nacional anual

Región	Contribución %
Nacional	-3.4
Región Norte	-0.5
Región Centro-Norte	-0.2
Región Centro	-1.4
Región Centro-Sur	-0.6
Región Sur-Sureste	-0.7

Fuente: INEGI. Sistema de Cuentas Nacionales de México.

Las tres regiones del país que tuvieron mayor porcentaje de participación en la economía nacional medida por el ITAEE al primer trimestre de 2021 fueron la **Norte** 27.4%, la **Centro** 25.6% y la **Centro-Norte** 17.8%.

La Región **Sur-Sureste** conformada por los estados de Campeche, Chiapas, Oaxaca, Quintana Roo, Tabasco, Veracruz y Yucatán, participó con 16.6%. La región con menor contribución fue la región **Centro-Sur** con 12.4%.

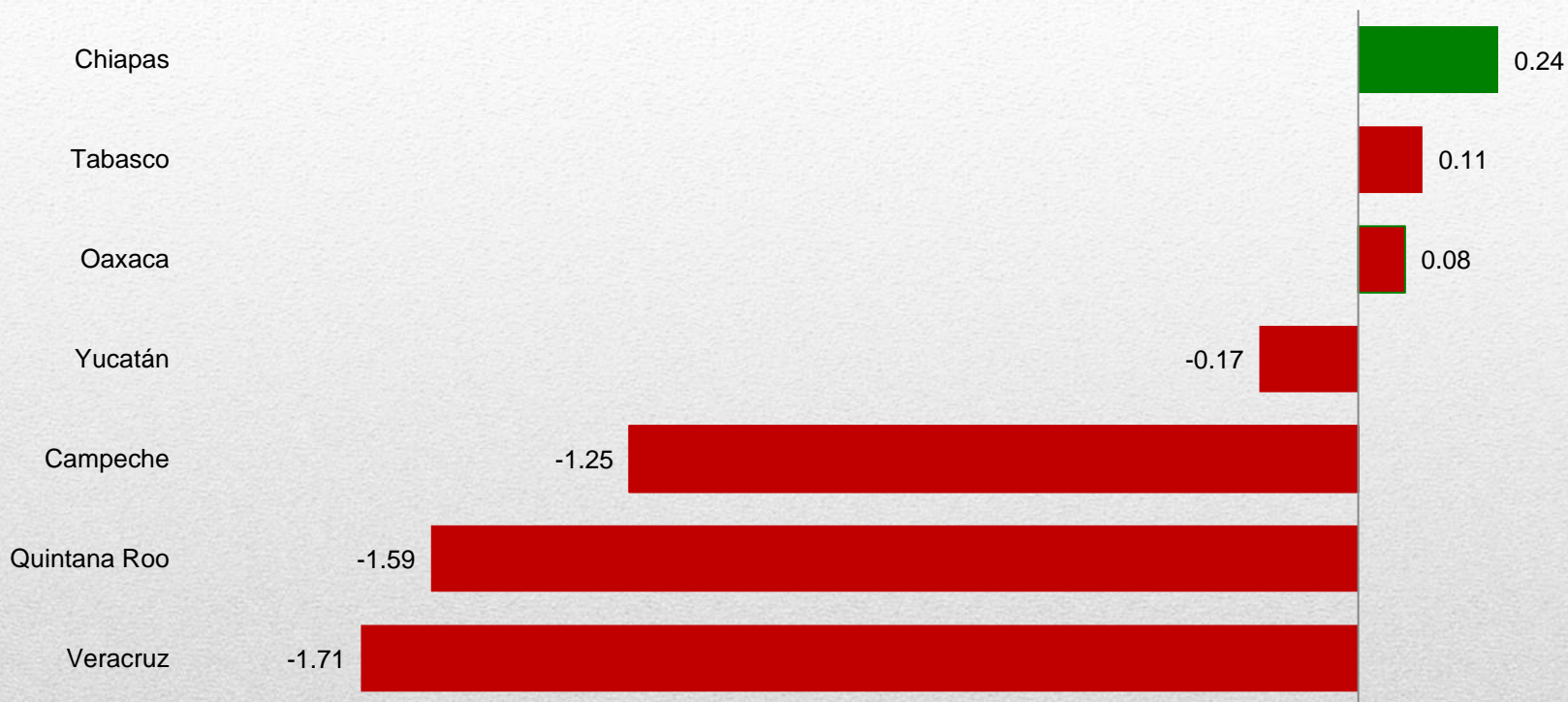
Todas las regiones contribuyeron de manera negativa a la variación porcentual del país en el lapso del primer trimestre de 2020 al primer trimestre del 2021; en orden de participación fueron la región **Centro** con -1.4%; **Sur-Sureste** -0.7%; **Centro-Sur** -0.6%; **Norte** -0.5% y **Centro-Norte** con -0.2% respectivamente.

La Región Norte comprende las entidades de: Baja California, Baja California Sur, Coahuila de Zaragoza, Chihuahua, Nuevo León, Sinaloa, Sonora y Tamaulipas. La Región Centro-Norte comprende las entidades de: Aguascalientes, Colima, Durango, Guanajuato, Jalisco, Nayarit, San Luis Potosí y Zacatecas. La Región Centro comprende las entidades de: Ciudad de México y México. La Región Centro-Sur comprende las entidades de: Guerrero, Hidalgo, Michoacán de Ocampo, Morelos, Puebla, Querétaro y Tlaxcala. La Región Sur-Sureste comprende las entidades de: Campeche, Chiapas, Oaxaca, Quintana Roo, Tabasco, Veracruz de Ignacio de la Llave y Yucatán.

Fuente: INEGI. Sistema de Cuentas Nacionales de México.

Análisis del ITAEE del total de las actividades económicas de la región sur-sureste al 1^{er} trimestre de 2021

Porcentaje de contribución por entidad al total de las actividades económicas.
Sur-Sureste

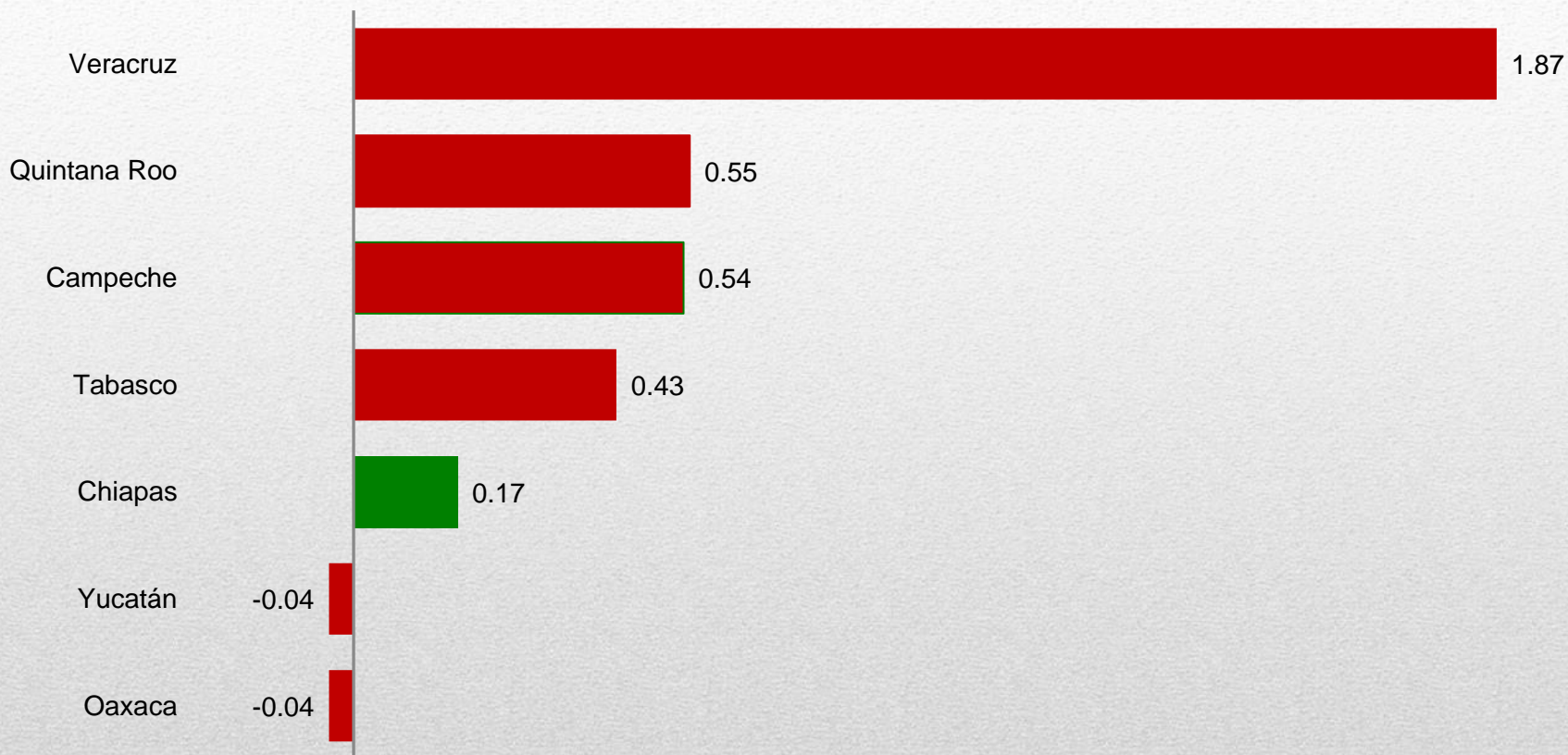


Dentro de la región **Sur-Sureste**, los estados que contribuyeron de manera positiva a la variación de la región en lo que respecta al total de las actividades económicas medido por el ITAEE durante el primer trimestre de 2021 fueron Veracruz, Tabasco y Chiapas, este último con la mayor participación.

Las entidades que contribuyeron de manera negativa en la región fueron Yucatán, Campeche, Quintana Roo y Oaxaca esta última con la mayor variación negativa.

Análisis del ITAEE de las actividades primarias de la región sur-sureste al 1^{er} trimestre de 2021

Porcentaje de contribución por entidad al total de las actividades económicas primarias.
Región Sur-sureste

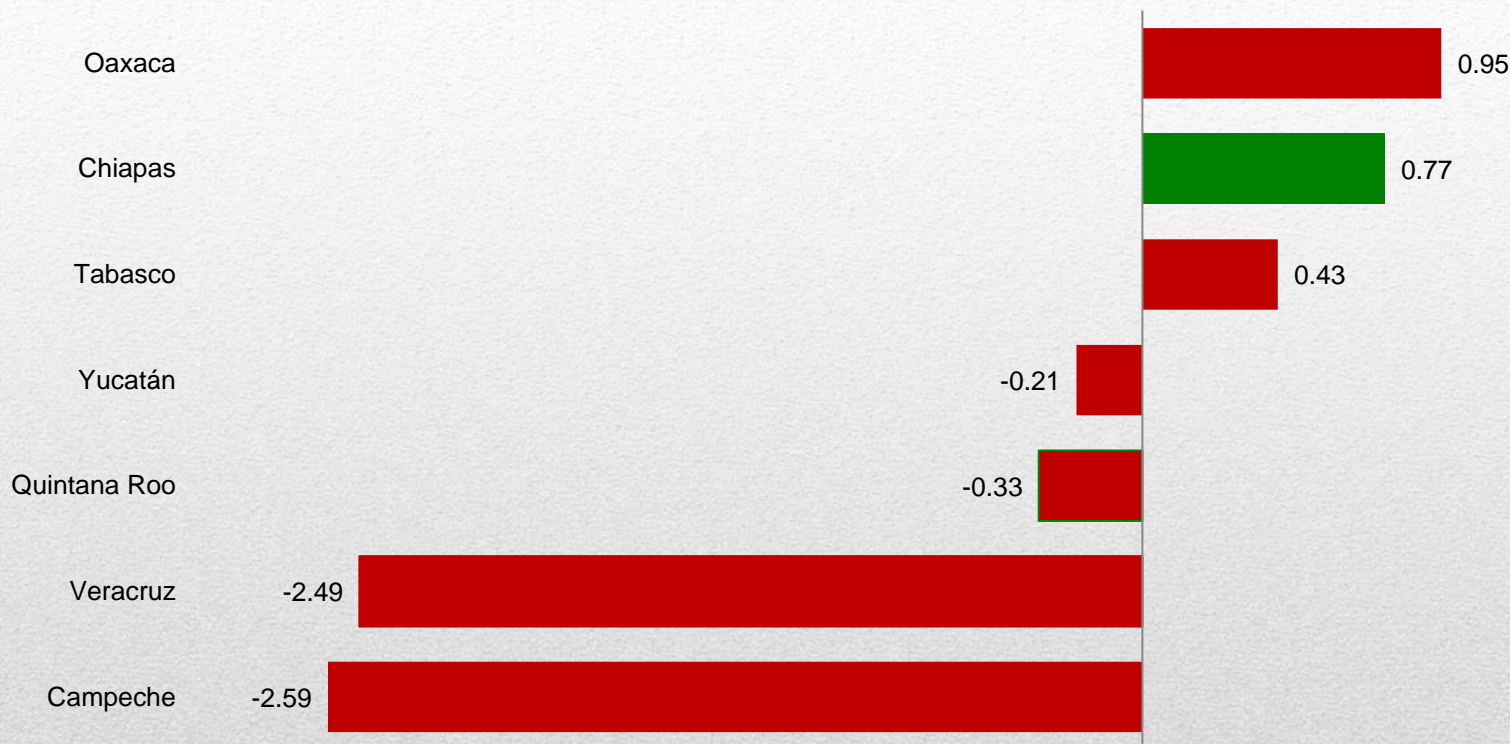


En lo que respecta a las actividades primarias al interior de la región, cinco de los siete estados que la integran presentaron una variación porcentual positiva, destacando Veracruz con la mayor participación seguido de Quintana Roo, Campeche, Tabasco y Chiapas. Yucatán y Oaxaca fueron las entidades que participaron de manera negativa al crecimiento del sector primario en la región con -0.04% cada una.

Fuente: INEGI. Sistema de Cuentas Nacionales de México.

Análisis del ITAEE de las actividades secundarias de la región sur-sureste al 1^{er} trimestre de 2021

Porcentaje de contribución por entidad al total de las actividades económicas secundarias.
Región Sur-Sureste



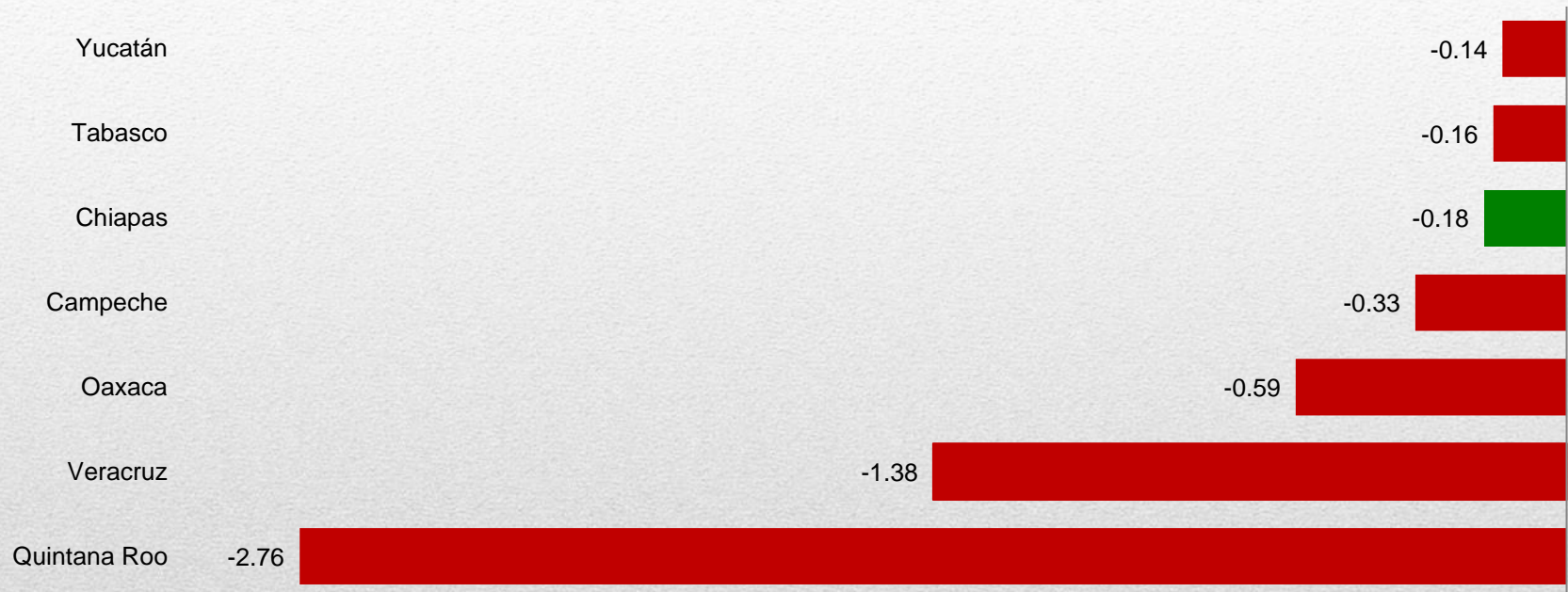
En lo que respecta a las actividades secundarias, tres estados de la región registraron contribución positiva durante el primer trimestre de 2021, siendo Oaxaca el que presentó la mayor participación en el sector; seguido del estado de Chiapas y en tercer lugar el estado de Tabasco.

Tres de los estados petroleros que se encuentran en la región, Yucatán, Veracruz y Campeche registraron participación negativa en el periodo mencionado, este último estado con la mayor participación negativa.

Fuente: INEGI. Sistema de Cuentas Nacionales de México.

Análisis del ITAEE de las actividades terciarias de la región Sur-Sureste al 1^{er} trimestre de 2021

Porcentaje de contribución por entidad al total de las actividades económicas terciarias. Región Sur-sureste



En lo que respecta a las actividades terciarias de la región **Sur-Sureste**, se observó que todos los estados que la integran presentaron participaciones porcentuales negativas.

Tabasco fue el estado con la participación porcentual que menos impactó dentro de la región con -0.14%; mientras que Quintana Roo con -2.76% fue la entidad con el valor que más afectó estas actividades.

Este reporte es un resumen de las cifras publicadas por el INEGI en <https://www.inegi.org.mx/temas/itaee/> y <https://www.inegi.org.mx/programas/itaee/2013/> y se elabora por la Dirección de Información Geográfica y Estadística como parte del acervo del Sistema Estatal de Información Estadística y Geográfica, en el marco de su Comité.

En la página del INEGI se presentan tres series del ITAEE: las series desestacionalizadas, la tendencia-ciclo y **las series originales**.

Las cifras presentadas en este documento corresponden a las **series originales** del indicador publicadas por el INEGI, ya que estas series muestran el índice para las entidades con actividades petroleras como es el caso de Chiapas.

Debido a esto, los datos en el comunicado trimestral del INEGI podrían no coincidir con las series presentadas aquí.

Las cifras de este indicador fueron actualizadas derivado del Cambio de Año Base 2013 del Sistema de Cuentas Nacionales de México (SCNM), el cual consideró la implementación de las recomendaciones internacionales, entre ellas las emitidas por el Fondo Monetario Internacional en el Informe sobre el Cumplimiento de Normas y Códigos 2015 (ROSC por sus siglas en inglés); además, incorporó la versión 2013 del Sistema de Clasificación Industrial de América del Norte (SCIAN 2013).

Nota: Los resultados del Indicador Trimestral de la Actividad Económica Estatal fueron actualizados al incorporarse la última información de la estadística básica disponible, tanto de las encuestas como de los registros administrativos; además, por la conciliación de los cálculos trimestrales regionales con los anuales regionales y nacionales de corto plazo del Sistema de Cuentas Nacionales de México, con base en las Cuentas de Bienes y Servicios 2019, versión revisada.

La **variación porcentual** representa la diferencia entre un valor pasado y uno presente en términos porcentuales respecto del valor pasado.