

CHIAPAS

Resultados de la Encuesta Nacional de Ocupación y Empleo al Segundo Trimestre de 2021

El INEGI, trimestralmente levanta la Encuesta Nacional de Ocupación y Empleo (ENOE), que tiene como objetivo general obtener información estadística sobre las características ocupacionales de la población a nivel nacional y estatal, así como otras variables demográficas y económicas que permiten profundizar en el análisis de la ocupación.

Su población objetivo son las personas de 12 y más años de edad residentes habituales de las viviendas seleccionadas, aunque los indicadores que se difunden mensual y trimestralmente se generan para la población de 14 y más años de edad.

A partir del 1^{er} trimestre de 2015, los resultados de la encuesta se refieren a la población de 15 años y más, en cumplimiento de la modificación en la Constitución Política de los Estados Unidos Mexicanos, que elevó la edad legal mínima para trabajar de los 14 a los 15 años.

El INEGI ha ajustado las cifras que presenta a las *Proyecciones Demográficas del Consejo Nacional de Población (CONAPO) 2010-2050* que actualizó el 16 de abril de 2013.

En el marco del CEIEG y de las recomendaciones internacionales en materia de encuestas de fuerza laboral emitidas por la Organización Internacional del Trabajo (OIT), que establecen que los países deben procurar difundir los resultados de dichas encuestas para la población en edad de trabajar, la Dirección de Información Geográfica y Estadística presenta este resumen de los principales datos e indicadores de la Encuesta para el 2^o trimestre de 2021.

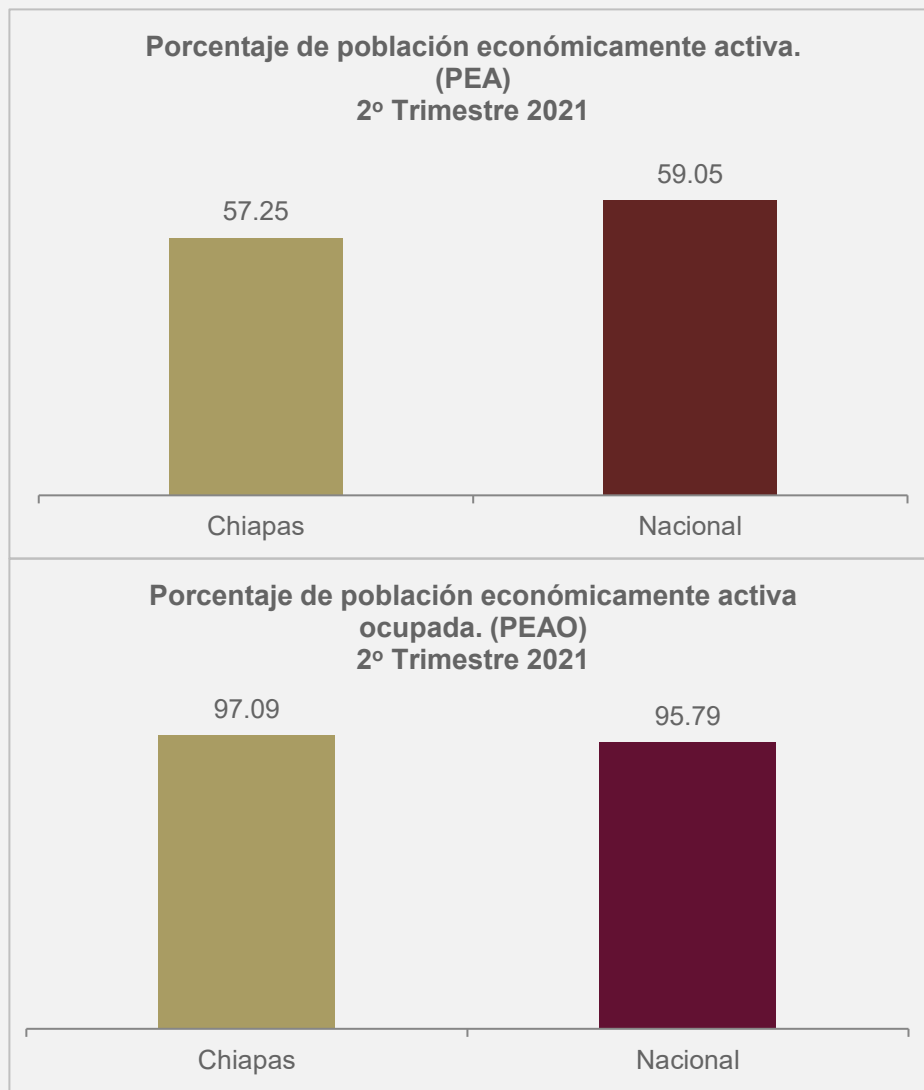
“A partir de la contingencia sanitaria, el levantamiento de información fue suspendido en abril del 2020, por lo que los resultados que tradicionalmente se publican de ENOE fueron suspendidos. Ahora bien, con la finalidad de ofrecer información relevante para monitorear la situación de la ocupación y empleo en el periodo de contingencia, el INEGI diseñó una estrategia mediante entrevistas telefónicas a través de la Encuesta Telefónica de Ocupación y Empleo (ETOE). [Ver ETOE](#) “. INEGI

Población Económicamente Activa y Población Económicamente Activa Ocupada

Según la Encuesta Nacional de Ocupación y Empleo (ENOE) correspondiente al 2º trimestre de 2021, en Chiapas:

- La población total¹ fue de 5'609,732 personas, de las cuales 2'692,839 son hombres (48.0%) y 2'916,893 son mujeres (52.0%).
- La población en edad de trabajar (15 años y más) fue de 3'953,251 personas.
- La Población Económicamente Activa (PEA), es decir aquellas personas en edad de trabajar que desempeñan una ocupación o, que si no la tienen, la buscan activamente, fue de 2'263,306 personas, es decir 57.25% en relación a la población en edad de trabajar.
- La Población Económicamente Activa Ocupada (PEAO), es decir aquella que tiene un empleo, ya sea remunerado o no, fue de 2'197,473 personas, que equivale a 97.09% de la PEA.
- La PEAO al 2º trimestre de 2021 aumentó 128,990 personas en relación al 1º trimestre del año 2020 y aumentó 133,848 personas en relación al 1º trimestre de 2021.

Si desea consultar el tabulado completo con los datos de la ENOE desde el año 2005, así como la variación de los indicadores para el último año, haga click [aquí](#).

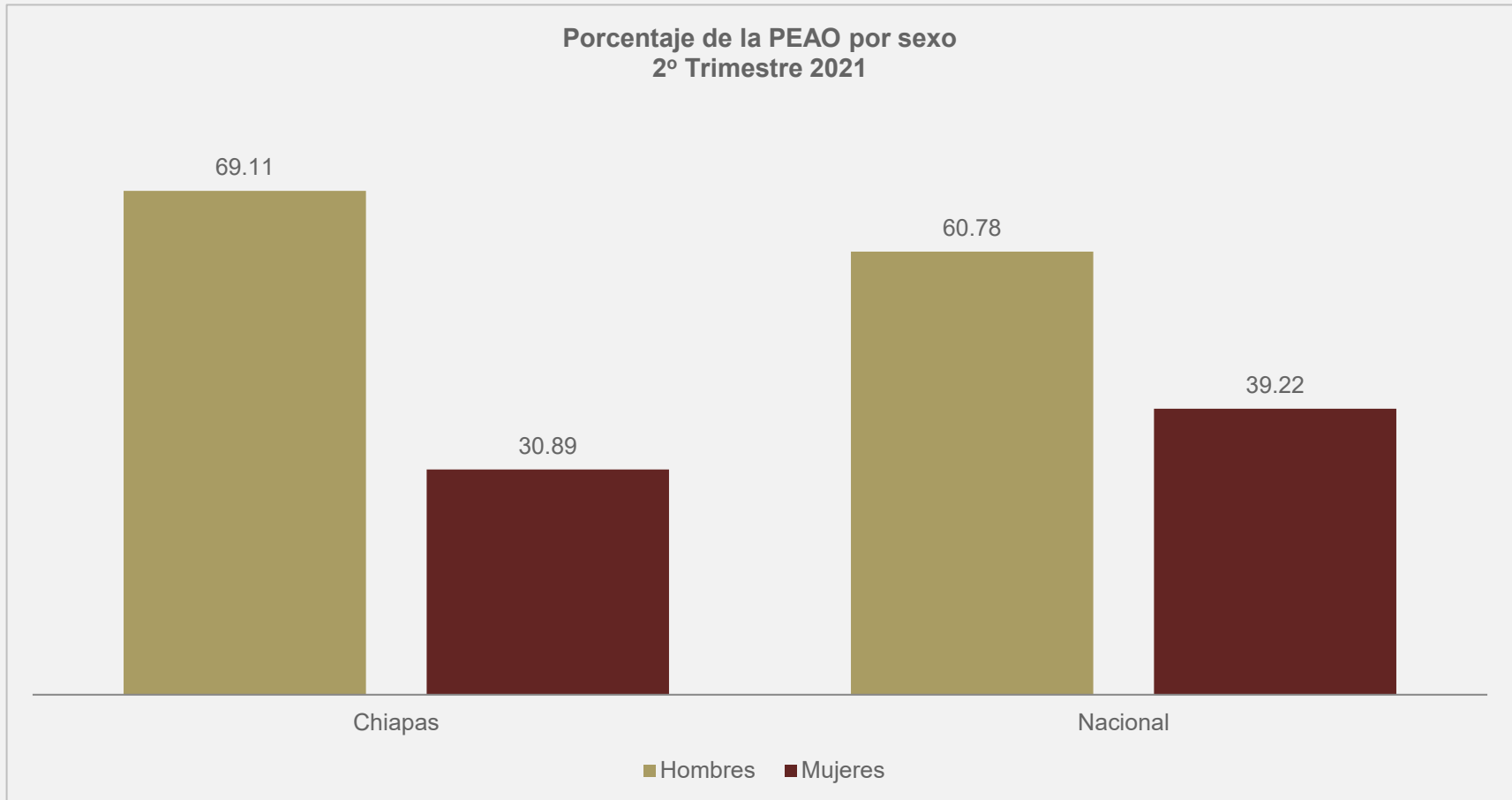


¹ Estimación de población realizada por el INEGI, a partir de las proyecciones demográficas del CONAPO 2010-2050, actualizadas en abril de 2013.

Población Económicamente Activa Ocupada por sexo

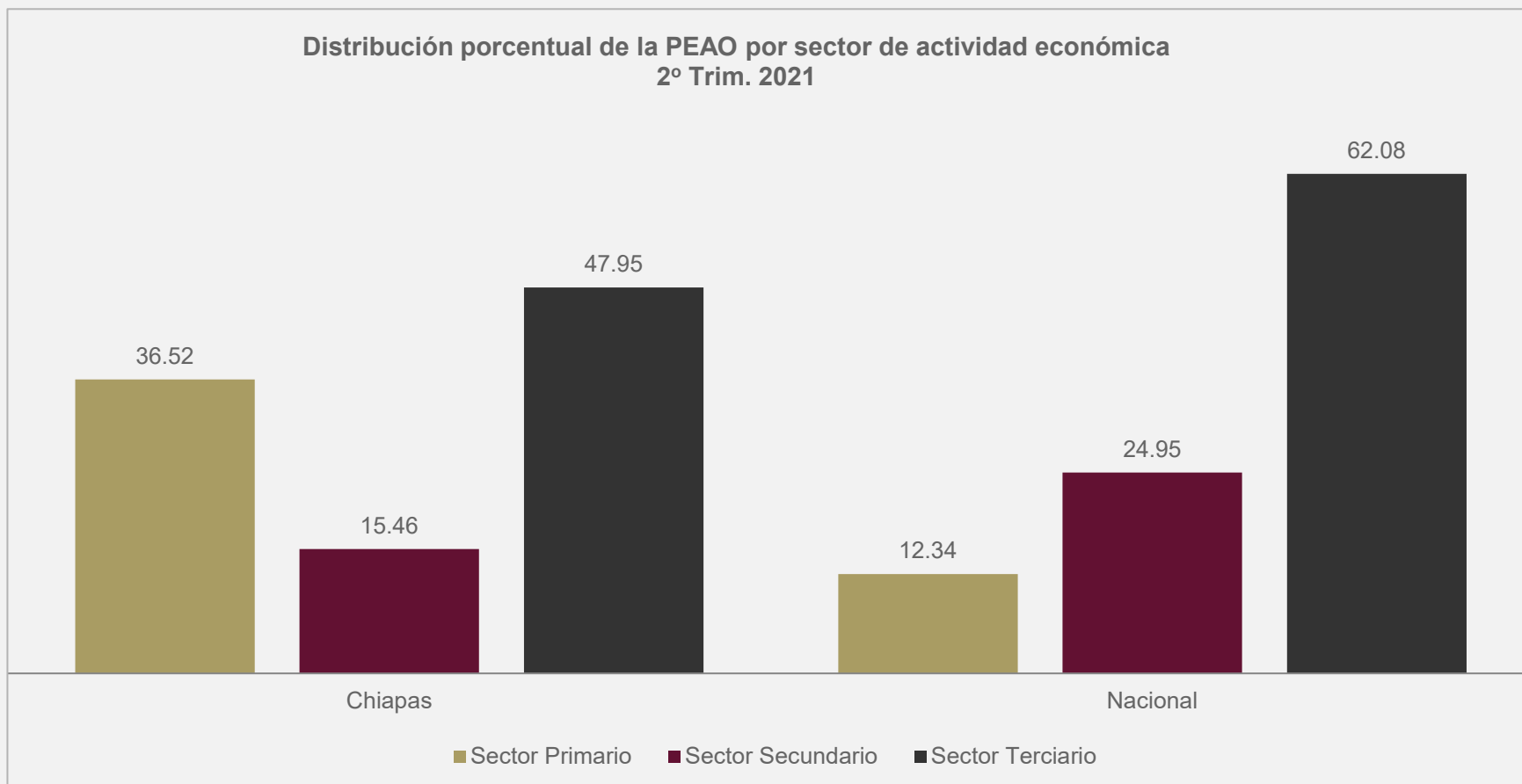
A nivel nacional, la PEAO al 2º trimestre de 2021, fue de 55'242,748 personas, de las cuales 33'577,390 son hombres y 21'665,358 son mujeres, es decir 60.78% y 39.22% respectivamente.

En Chiapas, la PEAO estuvo integrada por 2'197,473 personas de las cuales 1'518,756 son hombres y 678,717 son mujeres, que representan respectivamente 69.11% y 30.89% del total de la población ocupada.



Por sector de actividad económica, a nivel nacional se tiene que 12.34% de la PEO se ocupa en el sector primario, 24.95% en el secundario y 62.08% en el terciario.

En Chiapas los porcentajes son 36.52% equivalente a una población de 802,564 personas en el sector primario; 15.46% en el secundario, es decir 339,837 personas y 47.95% en el sector terciario, equivalente a 1,053,747 personas.

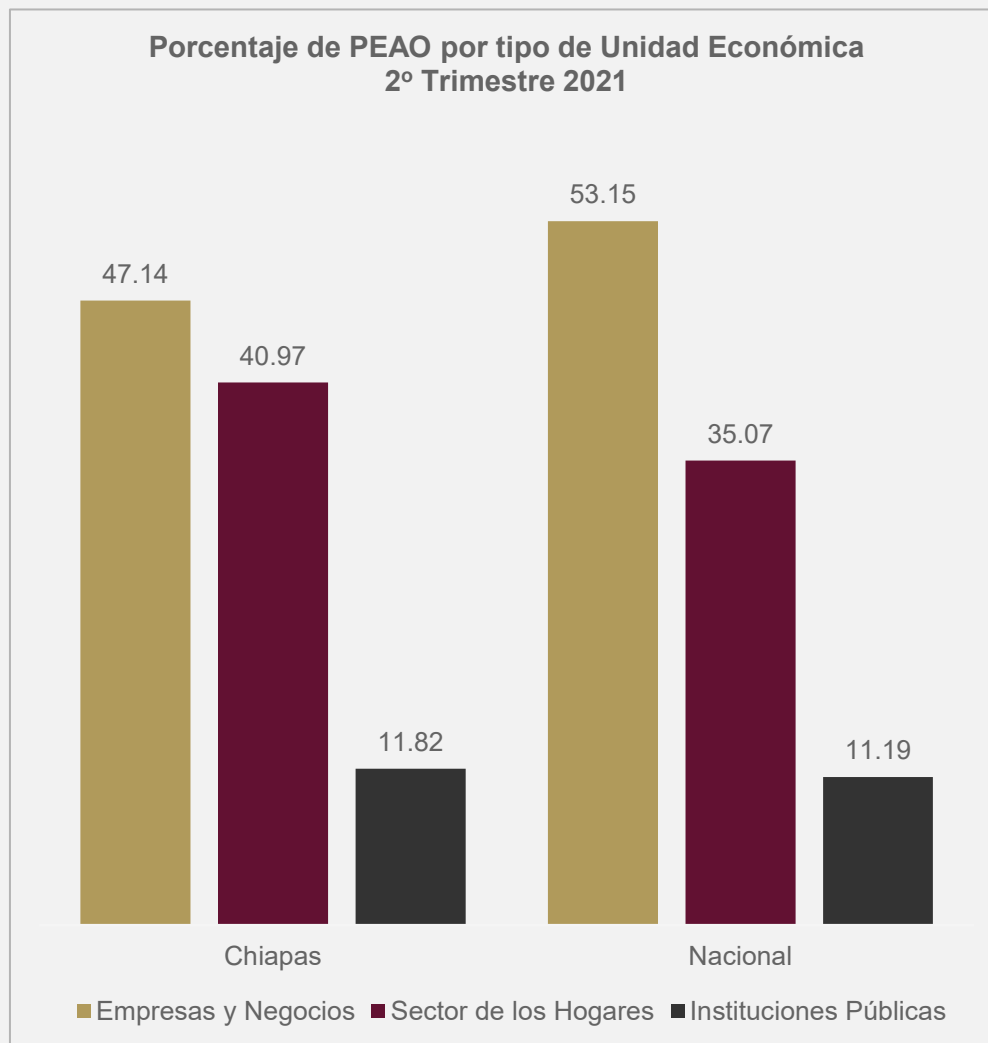


No se incluye la población que no especificó su actividad, por no ser estadísticamente significativa.
Fuente: STPS-INEGI. Encuesta Nacional de Ocupación y Empleo.

En el ámbito nacional la población ocupada por tipo de unidad económica presenta los siguientes porcentajes: en empresas y negocios² se ocupa 51.15%; en el sector de los hogares³ 35.07% y en instituciones públicas⁴ 11.19%.

En Chiapas la mayoría de la población ocupada se encuentra en las empresas y negocios con 1'035,877 personas, es decir 47.14%; le sigue el sector de los hogares con 900,373 personas que equivalen a 40.97% y las instituciones públicas con 259,739 personas es decir 11.82% de los ocupados.

Porcentaje de PEAO por tipo de Unidad Económica
2º Trimestre 2021



Nota: No incluye la población ocupada en situación de carácter especial y no especificada, por no ser significativa.

Fuente: STPS-INEGI. Encuesta Nacional de Ocupación y Empleo.

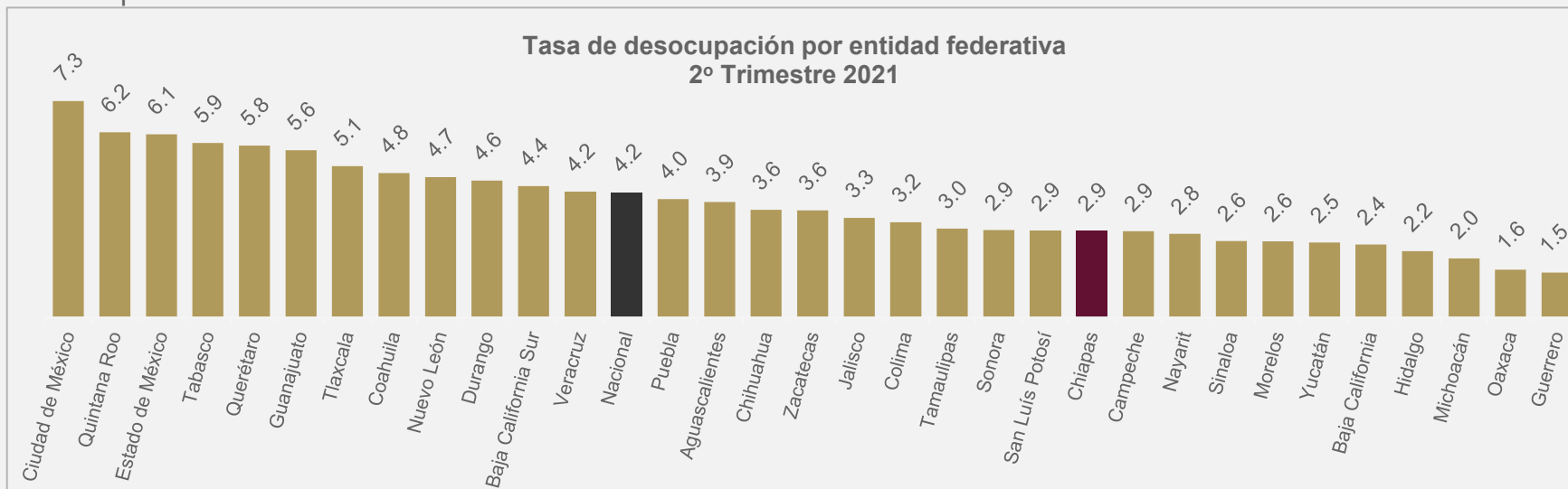
² Incluye las empresas constituidas en sociedad y corporaciones; los negocios no constituidos en sociedad y las instituciones privadas.

³ Comprende al sector informal; trabajo doméstico remunerado y la agricultura de autosubsistencia.

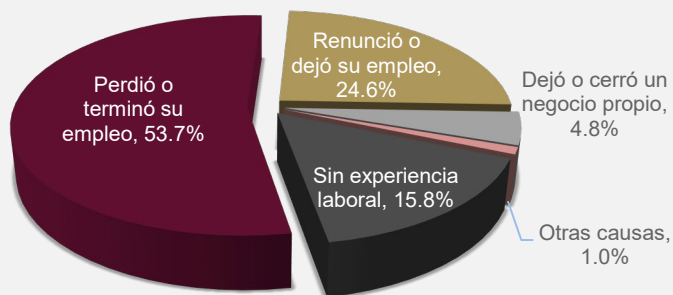
⁴ Comprende las administradas y no administradas por los gobiernos.

A nivel nacional la tasa de desocupación respecto al total de la PEA en el 2º trimestre de 2021 fue de 4.2%.

En Chiapas la tasa de desocupación fue de 2.9% y equivale a 65,833 personas en esta situación, compuesta por 38,892 hombres y 26,941 mujeres. En comparación con el 1º trimestre de 2020 hay un aumento de 10,271 desocupados.



**Población desocupada por causa de desocupación.
2º Trimestre 2021**



Las principales causas por la cual la PEA, con alguna experiencia, de Chiapas se encuentra desocupada fueron por que perdió o terminó su empleo con 53.7%; renunció o dejó el empleo 24% y por no tener experiencia laboral 15%.

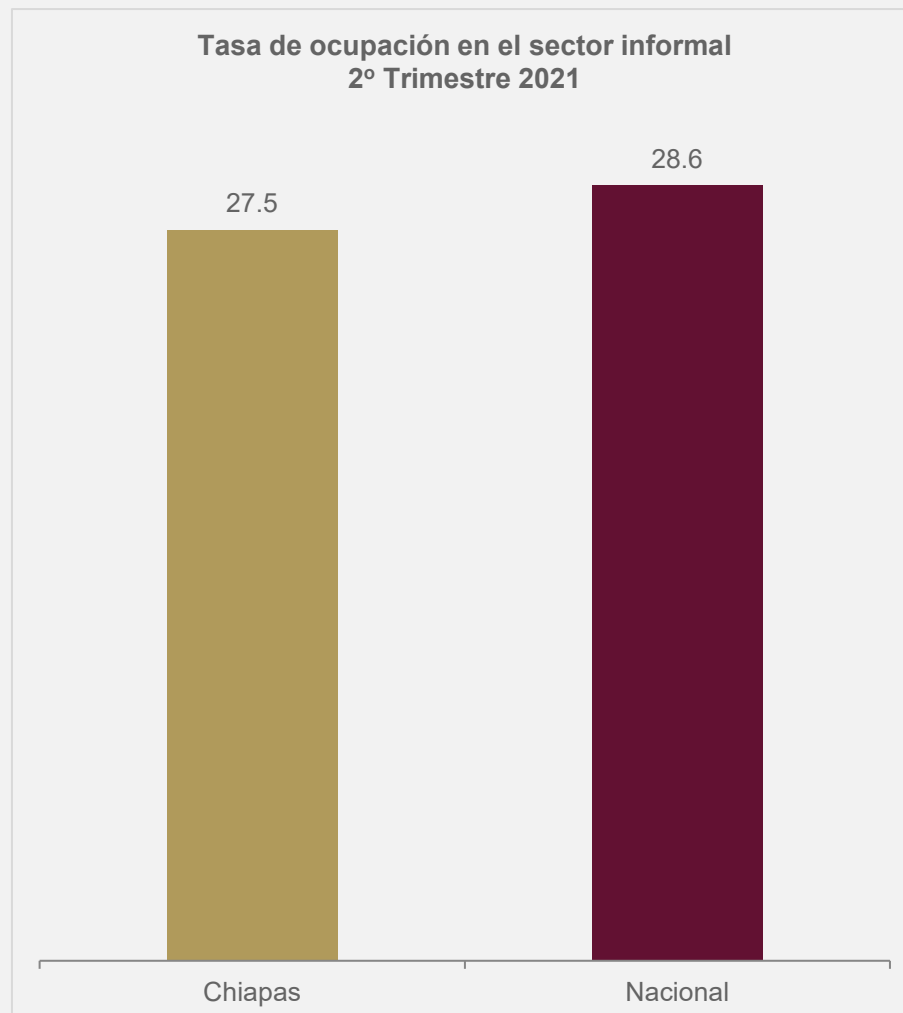
⁵ Se refiere a la población que no estando ocupada en la semana de referencia, buscó activamente incorporarse a alguna actividad económica en algún momento del mes transcurrido.

Fuente: STPS-INEGI. Encuesta Nacional de Ocupación y Empleo.

Al 2º trimestre de 2021, la tasa de ocupación en el sector informal a nivel nacional fue de 28.6% es decir 15'794,596 mexicanos tienen actividades de este tipo.

En Chiapas la población ocupada que trabaja en el sector informal al 2º trimestre de 2021 fue de 605,034 personas, es decir 27.5% de la PEO, mostrando un aumento de 103,344 personas (20.60%) en relación al 1º trimestre de 2020 y un aumento de 52,606 personas (9.5%) en relación al 1º trimestre de 2021.

Por sexo, las mujeres presentan una mayor tasa de participación en el sector informal con 40.9% mientras que la población masculina reporta una tasa de 21.6% con respecto a la PEO.



⁶ Representa la ocupación de las personas que laboran en unidades económicas no constituidas en sociedad, que realizan actividades domésticas remuneradas o agricultura de autosubsistencia.

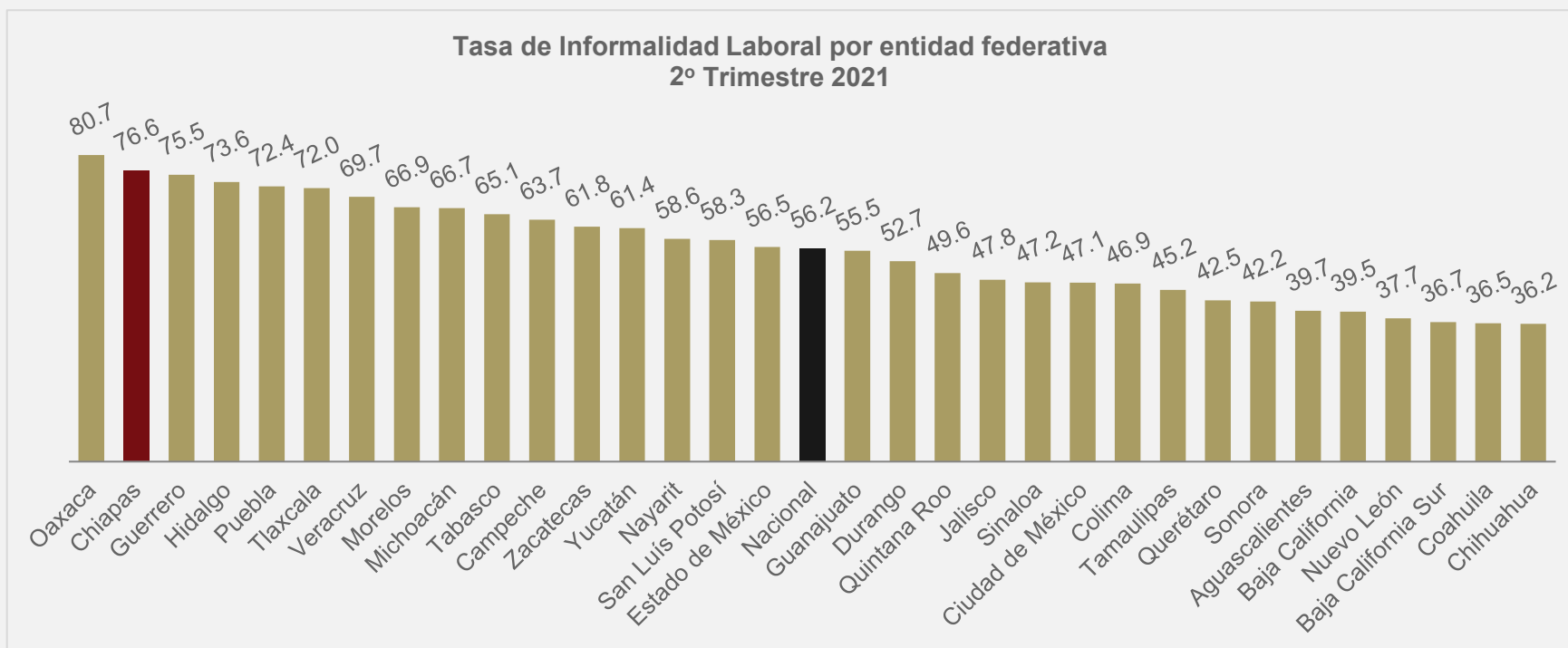
Fuente: STPS-INEGI. Encuesta Nacional de Ocupación y Empleo.

Nota: No incluye la población ocupada en situación de carácter especial y no especificada, por no ser significativa.

Tasa de Informalidad Laboral (TIL)⁷

Al 2º trimestre de 2021, la tasa de informalidad laboral (TIL) a nivel nacional se ubicó en 56.2% lo que equivale a 31'024,607 personas.

En el caso de Chiapas la TIL es de 76.6% en relación a la PEAO, equivalente a 1'683,680 personas. Esta tasa registró un aumento de 4 puntos porcentuales respecto al 1º trimestre de 2020. A nivel nacional, Chiapas ocupó el segundo lugar con la TIL más alta, sólo después de Oaxaca.



⁷ La Tasa de Informalidad Laboral (TIL), se refiere a la suma, sin duplicar, de los trabajadores que son laboralmente vulnerables por la naturaleza de la unidad económica para la que trabajan, con aquellos cuyo vínculo o dependencia laboral no es reconocido por su fuente de trabajo. Así, en esta tasa se incluye -además del componente que labora en micronegocios no registrados o sector informal- a otras modalidades análogas como los ocupados por cuenta propia en la agricultura de subsistencia, así como a trabajadores que laboran sin la protección de la seguridad social y cuyos servicios son utilizados por unidades económicas registradas.

Nota: Esta tasa no solo mide la informalidad a partir de las características de las unidades económicas sino que amplía el marco al considerar características de los empleos.

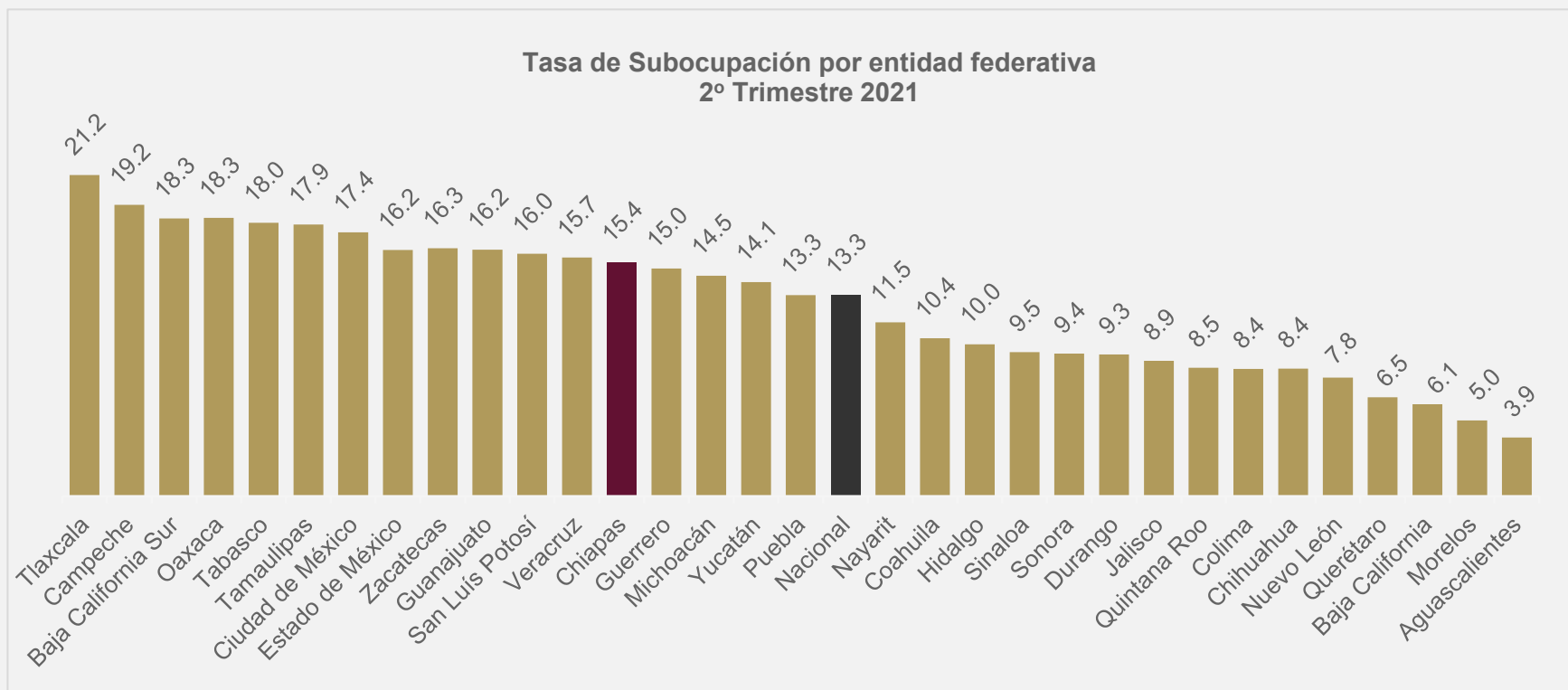
Fuente: STPS-INEGI. Encuesta Nacional de Ocupación y Empleo

Tasa de Subocupación⁸

En el 2º trimestre de 2021 la tasa de subocupación a nivel nacional fue de 13.3%.

En Chiapas la tasa de subocupación fue de 15.4% lo que representa un aumento de 3 puntos porcentuales en relación al 1º trimestre de 2020. Respecto al 1º trimestre 2021 se registro un aumentó de 0.5% puntos porcentuales, esto es 30,028 personas subocupadas mas.

Esto ubica a Chiapas en el décimo tercer lugar a nivel nacional por su tasa de subocupación, con 338,560 personas subocupadas, de las cuales 220,168 son hombres (65.03%) y 118,392 son mujeres (34.97%).

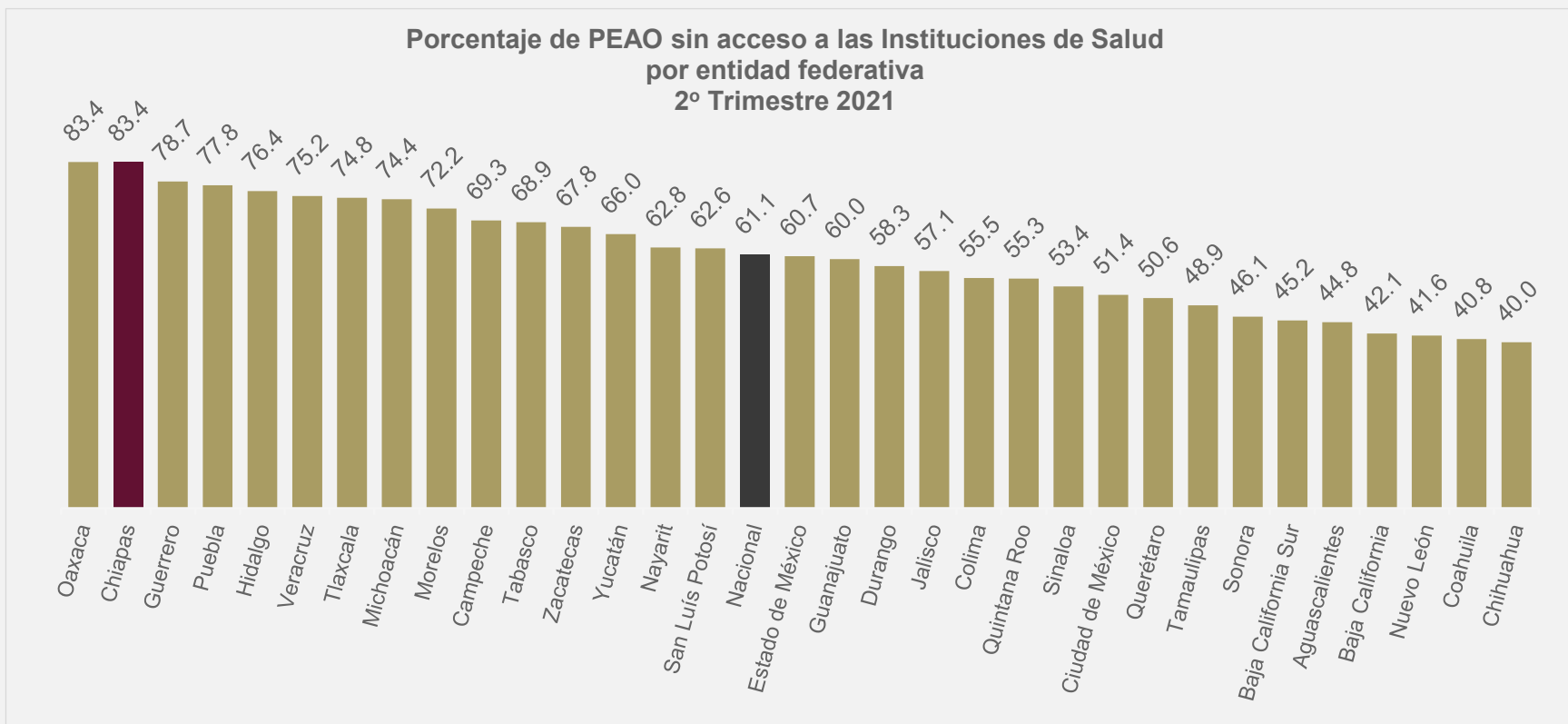


⁸ Población ocupada con la necesidad y disponibilidad de ofertar más horas de su trabajo de lo que su ocupación actual le permite.

Fuente: STPS-INEGI. Encuesta Nacional de Ocupación y Empleo.

En el 2º trimestre de 2021, del total de la población ocupada a nivel nacional, 61.1% no tenía acceso a las instituciones de salud.

En el caso de Chiapas la población ocupada sin acceso a instituciones de salud es de 1'832,530 que equivale a 83.4% de la PEO, y que ubica a la entidad en segundo lugar con mayor porcentaje de población ocupada en esta condición. En relación al 1º trimestre de 2020 aumentó 86,850 personas que equivale a 4.9% más, y respecto al 1º trimestre del 2021 aumento 122,875 personas que equivale a 7.2% más.

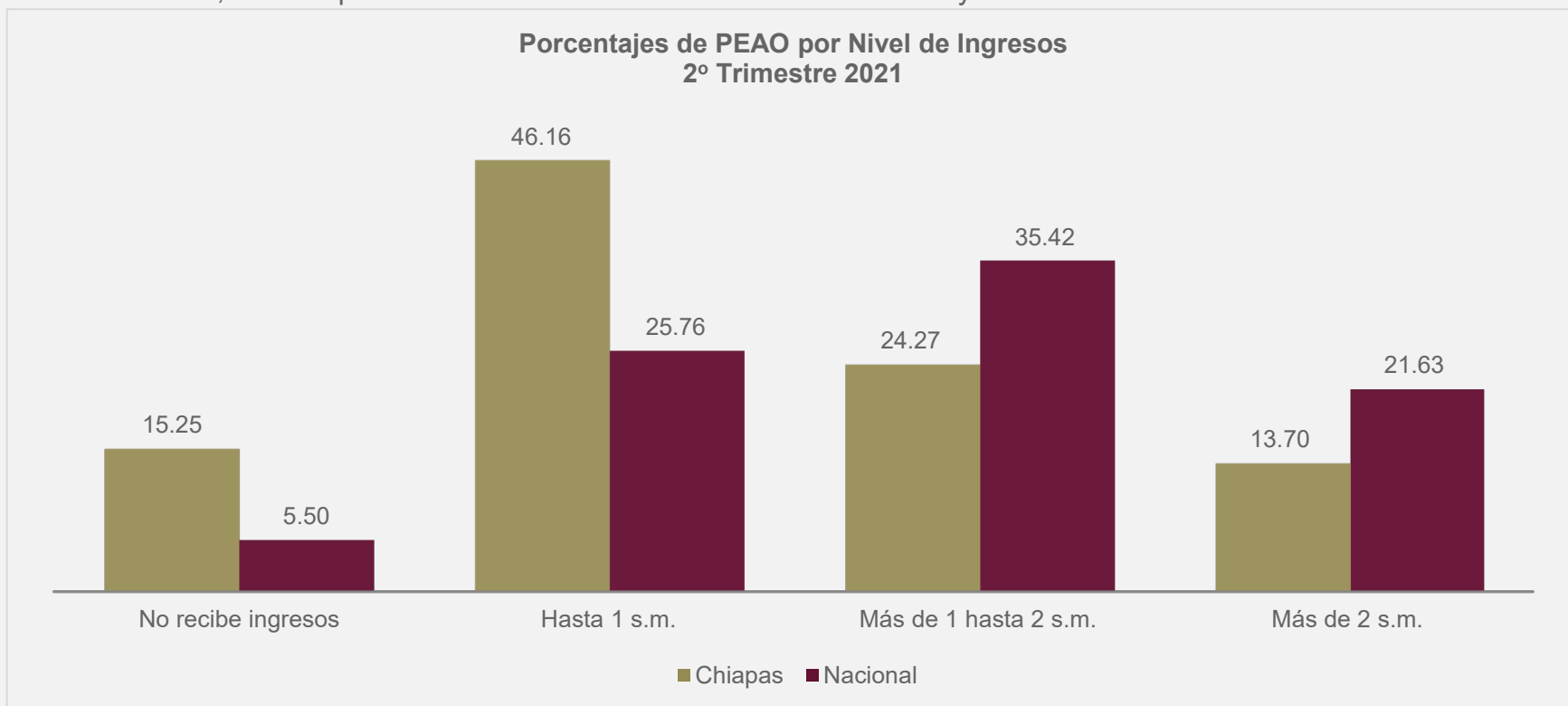


⁹ Se limita exclusivamente al trabajo o a la actividad económica que da acceso o no a los servicios de salud pública o privada. Se excluyen a los parientes declarados por el trabajador como dependientes económicos.

Fuente: STPS-INEGI. Encuesta Nacional de Ocupación y Empleo.

En el ámbito nacional al 2º trimestre de 2021, el porcentaje de población ocupada que no recibe ingresos¹⁰ es de 5.5%; mientras que 25.76% recibe un ingreso de hasta un salario mínimo; 35.42% percibe más de uno hasta dos salarios mínimos y 21.63% tiene ingresos de más de dos salarios mínimos.

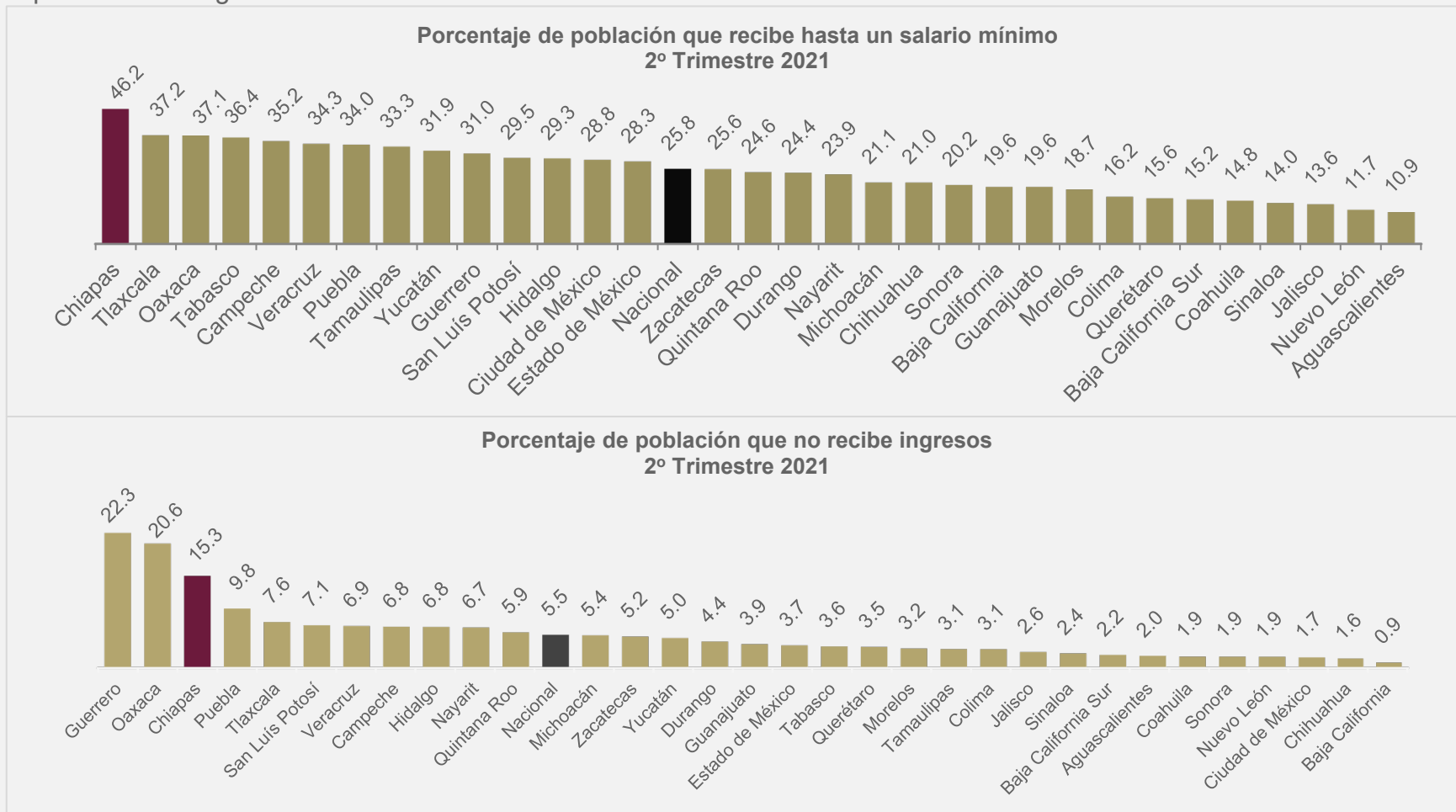
En Chiapas el porcentaje de la población ocupada que no recibe ingresos es de 15.25%; 46.16% recibe hasta un salario mínimo; 24.27% percibe más de uno hasta dos salarios mínimos y 13.70% recibe más de dos salarios mínimos.



¹⁰ Se clasifican en este rubro tanto los trabajadores dependientes no remunerados como los trabajadores por cuenta propia dedicados a actividades de autosubsistencia.

Fuente: STPS-INEGI. Encuesta Nacional de Ocupación y Empleo.

Una forma de dimensionar el nivel de ingreso es comparando los porcentajes de la población con ingresos de hasta un salario mínimo y la que no percibe ingresos. A nivel nacional, en el 2º trimestre de 2021, Chiapas ocupó el 1º lugar por el mayor porcentaje de PEAO que recibe hasta o menos de un salario mínimo y el 3º lugar por porcentaje de PEAO que no recibe ingresos.

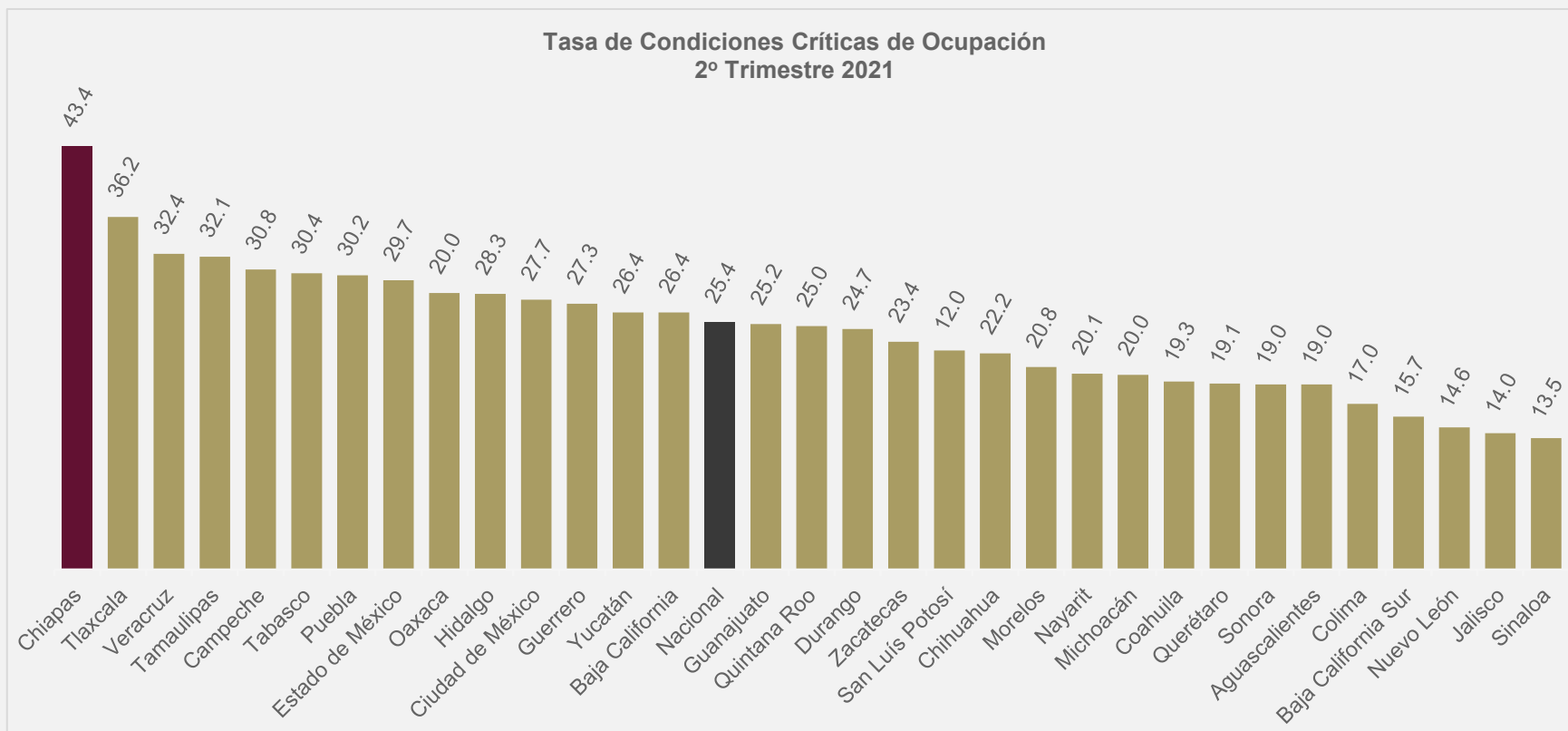


Tasa de condiciones críticas de ocupación¹¹

La Tasa de Condiciones Críticas de Ocupación (TCCO) a nivel nacional fue de 25.4% al 2º trimestre de 2021.

En Chiapas la TCCO fue de 43.4% para el mismo trimestre, cifra que refleja una disminución de 2.6 puntos porcentuales en relación al 1º trimestre del 2020 y comparada con el 1º trimestre de 2021, registró un descenso de 4.8 puntos porcentuales.

Chiapas tiene el porcentaje de población en condiciones críticas de ocupación más alto a nivel nacional, siendo Tlaxcala la entidad más cercana con una TCCO de 36.2%.



¹¹ Se refiere al porcentaje de la población ocupada que se encuentra trabajando menos de 35 horas a la semana por razones de mercado, la que trabaja más de 35 horas semanales con ingresos mensuales inferiores al salario mínimo y la que labora más de 48 horas semanales ganando hasta dos salarios mínimos.

Fuente: STPS-INEGI. Encuesta Nacional de Ocupación y Empleo.