

Encuesta Nacional de Victimización y Percepción sobre Seguridad Pública 2021 (ENVIPE)

Chiapas

Octubre 2021

Presentación

El Instituto Nacional de Estadística y Geografía, INEGI, publica anualmente los resultados de la Encuesta Nacional de Victimización y Percepción sobre Seguridad Pública (ENVIPE), llevada a cabo mediante entrevistas a personas de 18 años y más. Dicha encuesta aborda varios aspectos:

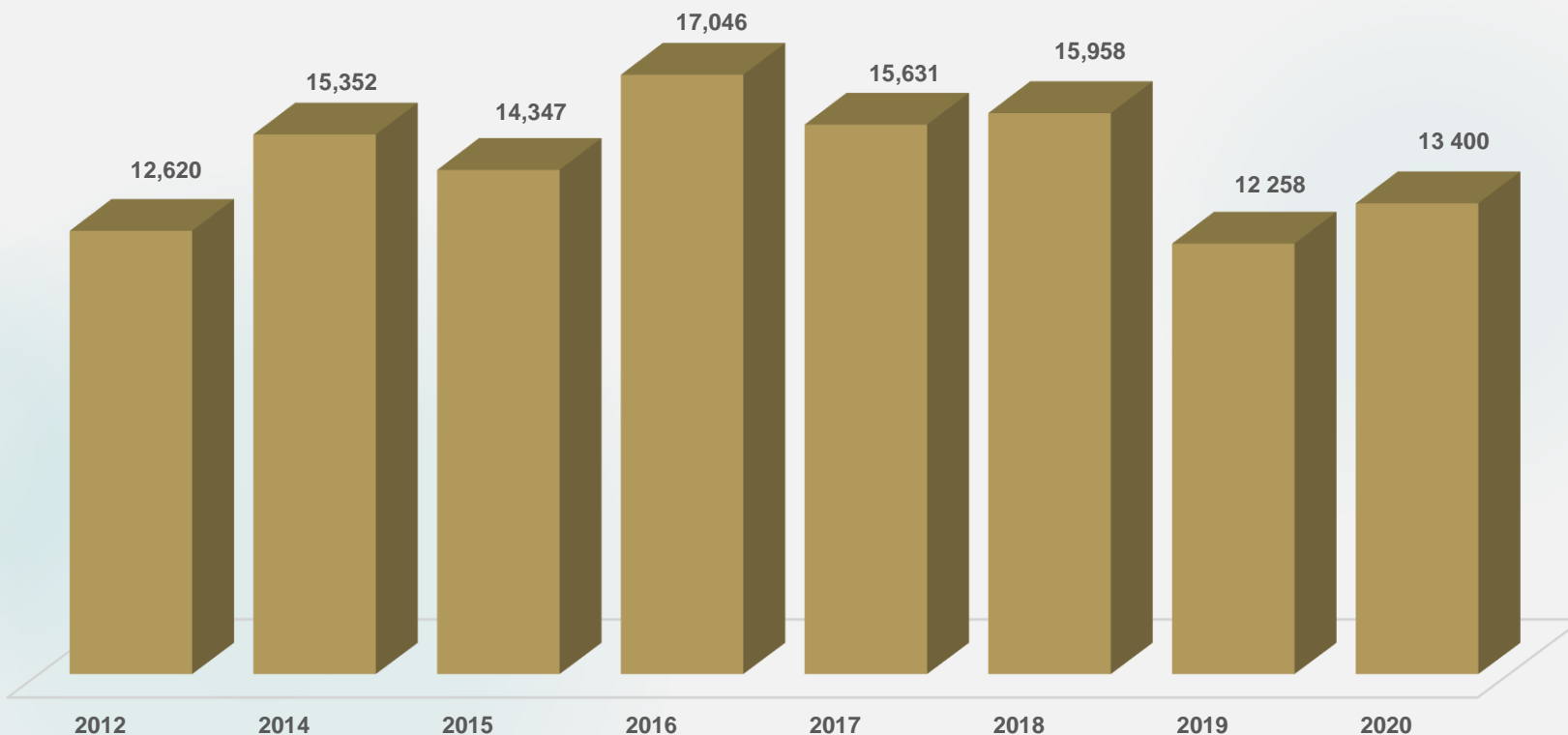
- Nivel de victimización y delincuencia
- Caracterización del delincuente
- Denuncia del delito
- Características de las víctimas de delito, los delitos y los daños
- Percepción sobre la seguridad pública
- Desempeño institucional
- Caracterización del delito en los hogares
- Información en ciudades y/o áreas metropolitanas

En este documento se presentan los conceptos más relevantes para entender el fenómeno delictivo en la entidad y su comportamiento respecto al país, así como la evolución de los valores de algunos conceptos extraídos de dicha encuesta nacional.

Los resultados completos de la encuesta se pueden consultar en <https://www.inegi.org.mx/programas/envipe/2020/#Tabulados>

Prevalencia Delictiva

Tasa de prevalencia delictiva por cada 100 mil habitantes

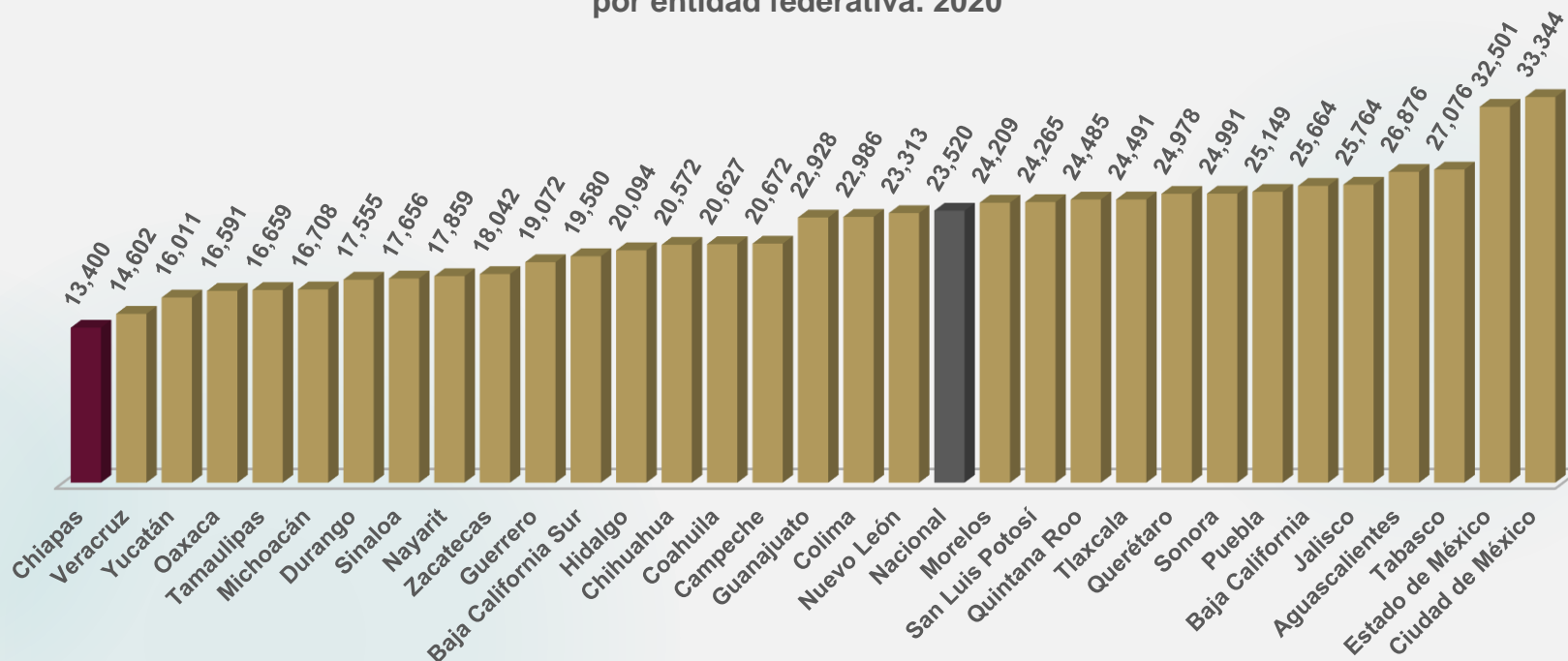


En 2020 la tasa de prevalencia delictiva, la cual señala el número de víctimas del delito por cada 100 mil habitantes, presentó un aumento de 1,142 víctimas respecto a 2019, dicho valor representó un incremento de 9.3%.

La tasa de prevalencia promedio en los últimos ocho años fue de 14,576 víctimas por cada 100 mil habitantes.

Prevalencia Delictiva

Tasa total de prevalencia delictiva por cada 100 mil habitantes por entidad federativa. 2020

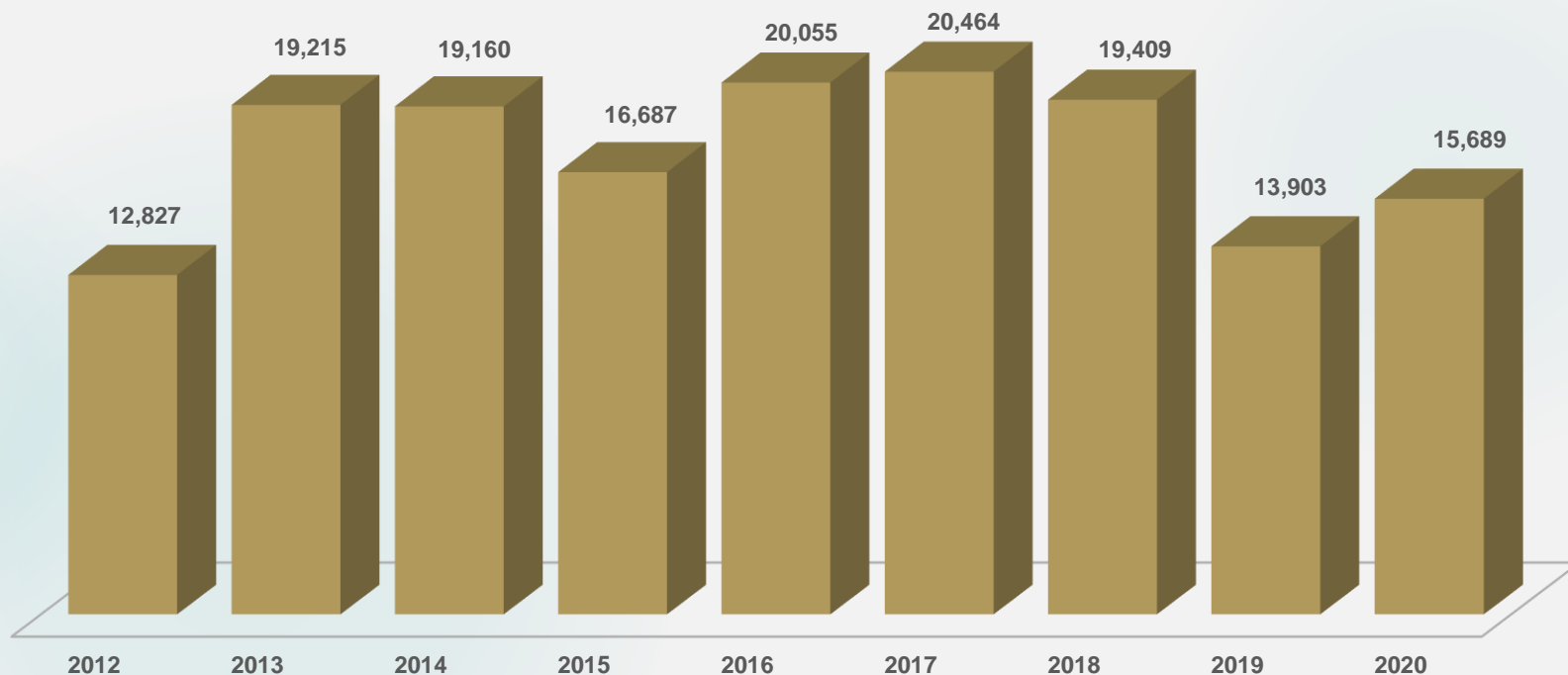


En 2020 la tasa de prevalencia delictiva a nivel nacional fue de 23,520 víctimas por cada 100 mil habitantes, el valor en Chiapas fue de 13,400 ocupando el primer lugar nacional con la tasa más baja. Las tasas más altas se registraron en dos de las entidades del centro del país: la Ciudad de México y el Estado de México.

En Chiapas la tasa de prevalencia delictiva fue mayor en los hombres con 15,598 víctimas, mientras que en las mujeres fue de 11,650 víctimas por cada 100 mil habitantes. El área metropolitana de Tuxtla Gutiérrez registró una tasa de 23,163 víctimas por cada 100 mil habitantes.

Incidencia Delictiva

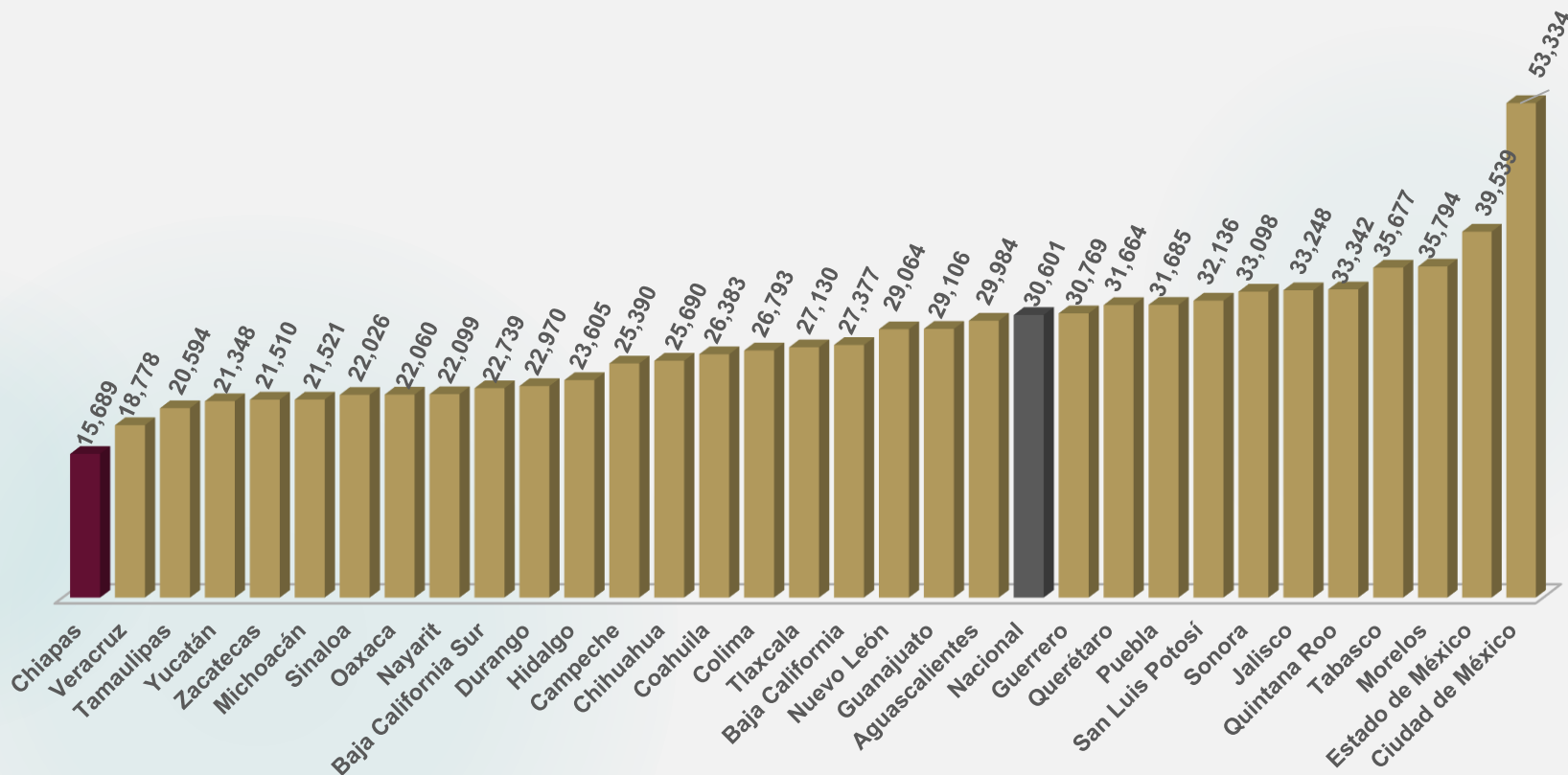
Chiapas. Tasa de incidencia delictiva por cada 100 mil habitantes.



En Chiapas, en el año 2020 la tasa de incidencia delictiva, la cual señala el número de delitos registrados, presentó un aumento de 1,786 delitos por cada 100 mil habitantes, equivalente a 12.8% más respecto al año 2019.

Incidencia Delictiva

Tasa de incidencia delictiva por cada 100 mil habitantes por entidad federativa. 2020

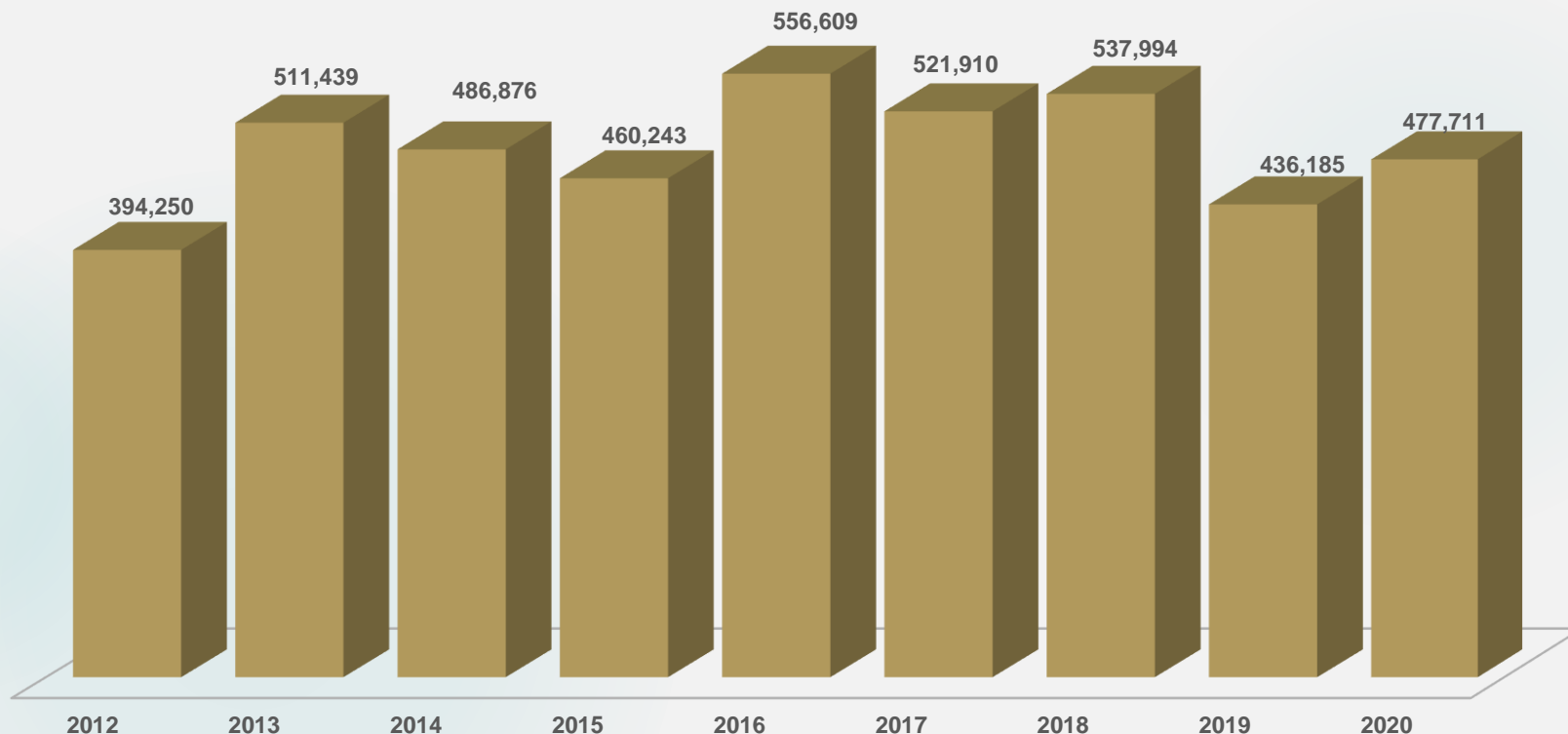


En 2020 la tasa de incidencia delictiva nacional fue de 30,601 delitos por cada 100 mil habitantes, en tanto que en Chiapas fue de 15,689 ocupando el primer lugar nacional con la tasa más baja seguido de Veracruz y Tamaulipas.

El área metropolitana de Tuxtla Gutiérrez registró una tasa de 26,182 delitos por cada 100 mil habitantes.

Total de Víctimas

Chiapas. Total de víctimas.

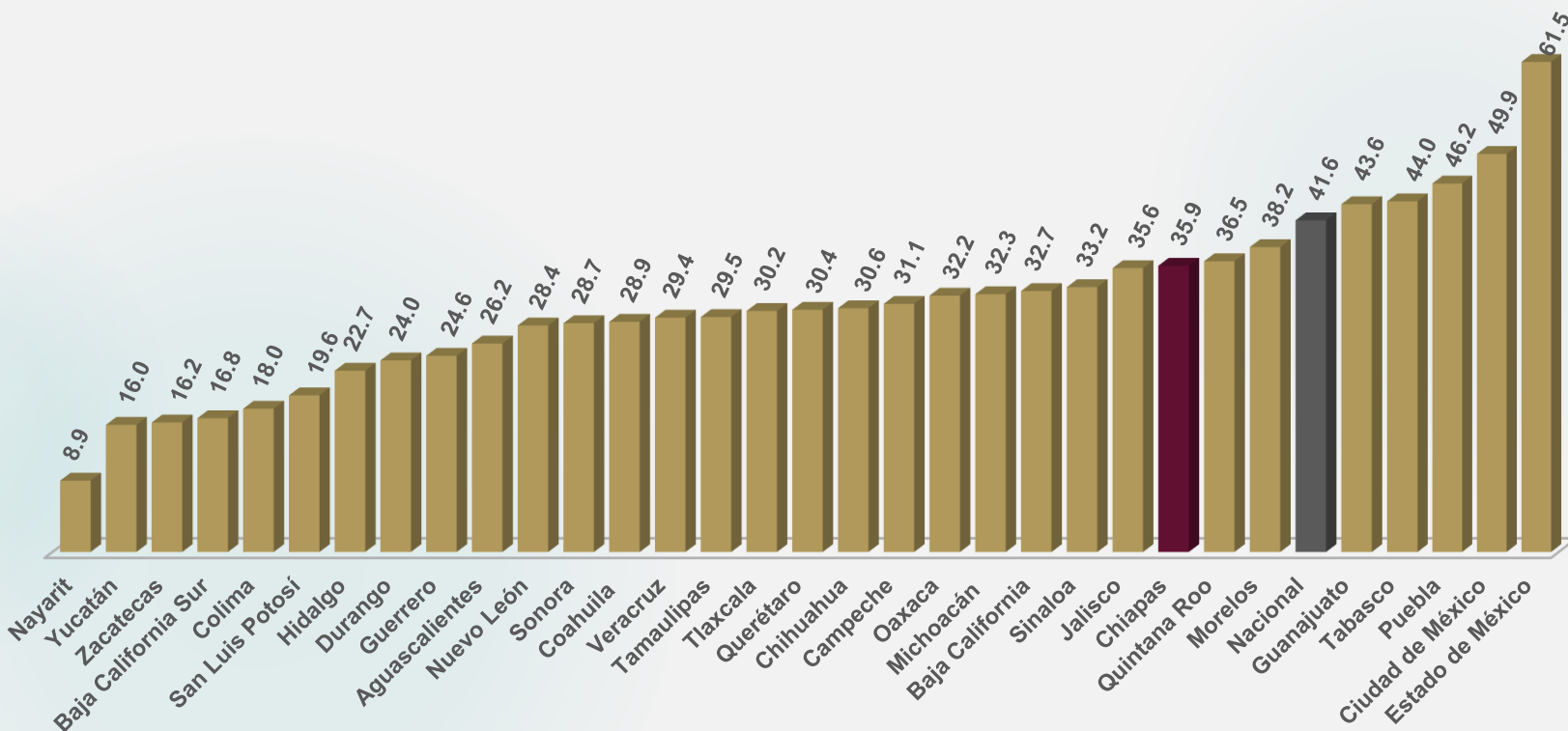


En Chiapas, el total de víctimas pasó de 436,185 en el año 2019 a 477,711 en el 2020, esto significó un aumento, en términos absolutos, de 41,526 víctimas, cifra que representa un incremento de 9.5%.

El valor registrado en Chiapas representó 2.2% del total de víctimas con respecto al total nacional.

Delitos con portación de arma

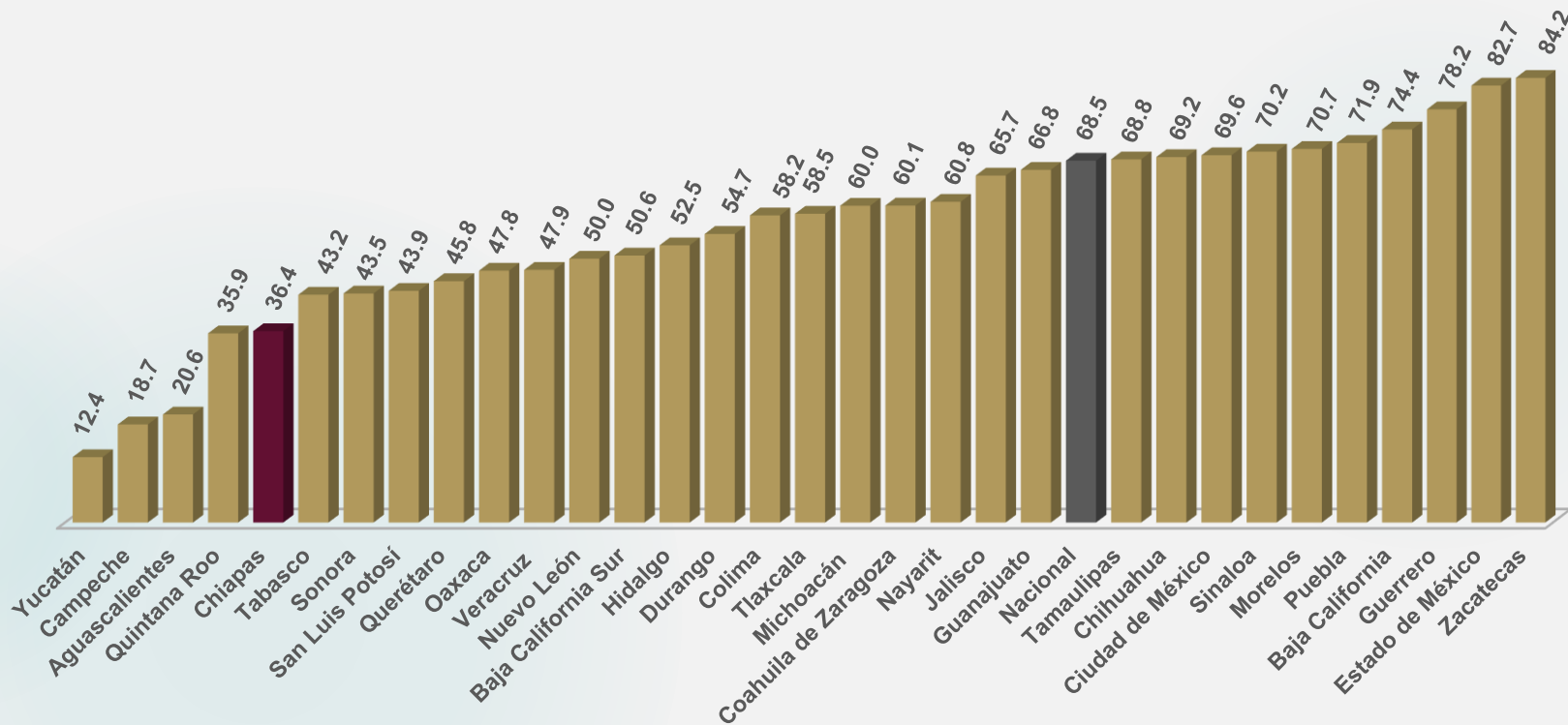
Porcentaje de delitos donde la víctima estuvo presente y pudo identificar portación de armas. Por entidad federativa. 2020



En 2020 a nivel nacional 41.6% de los delitos cometidos donde la víctima estuvo presente pudo identificar la portación de algún tipo de arma por parte del victimario. Esta proporción en Chiapas fue de 35.9%, es decir 6 puntos porcentuales menos que el valor nacional.

Delitos con portación de arma de fuego

Porcentaje de delitos donde se identificó que el delincuente portaba arma de fuego.
Por entidad federativa 2020

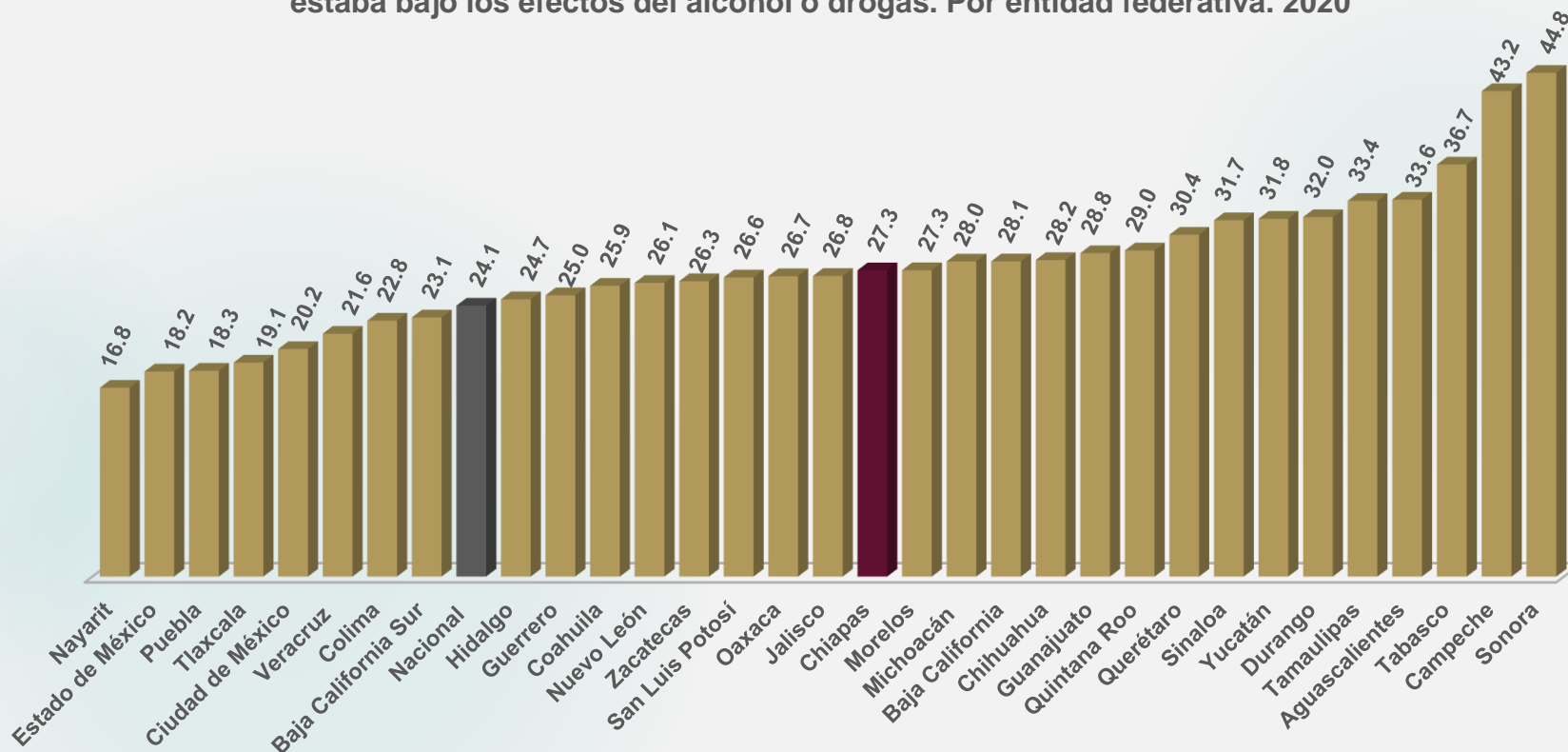


En 2020 a nivel nacional 68.5% de los delitos fueron cometidos con algún arma de fuego, Chiapas (36.4%) es el quinto estado con el menor porcentaje de delitos cometidos con esta característica.

Las entidades donde la portación de arma de fuego fue más común en la comisión del delito fueron Zacatecas (84.2%), Estado de México (82.7%) y Guerrero (78.2%).

Delitos donde el delincuente estaba bajo los efectos del alcohol o drogas

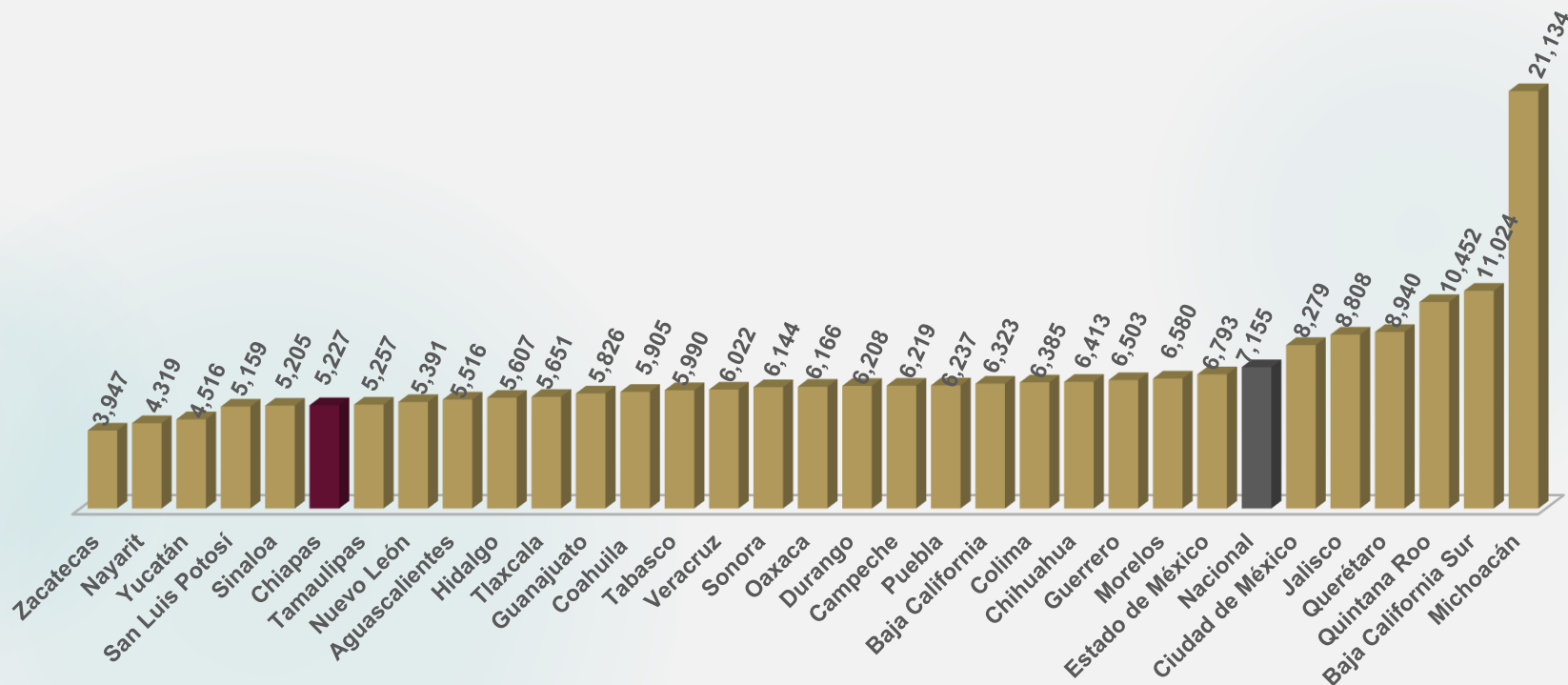
Porcentaje de delitos donde la víctima estuvo presente y pudo percibir que el delincuente estaba bajo los efectos del alcohol o drogas. Por entidad federativa. 2020



En 2020 a nivel nacional se registró que 27.3% de los delitos la víctima pudo percibir que los delincuentes se encontraban bajo los efectos del alcohol o alguna droga, el valor registrado en el estado de Chiapas fue de 24.1%, mientras que Sonora (44.8%) y Campeche (43.2%) son las entidades con los valores más altos.

Costo del Delito*

Promedio de costos del delito por entidad federativa 2020
(Pesos)

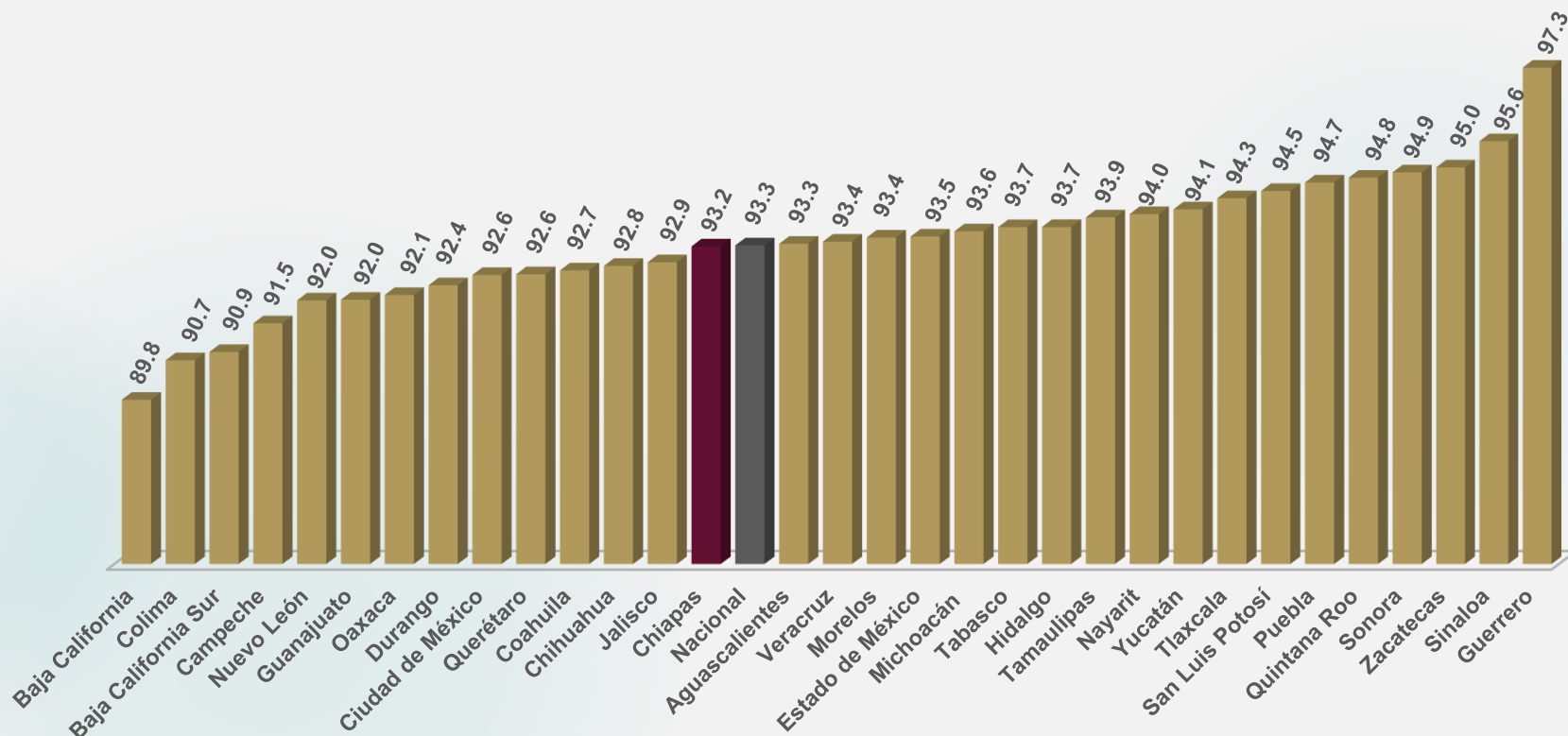


A nivel nacional, en 2020 se registró un promedio de costo del delito de 7,155 pesos mientras que en Chiapas dicho valor fue de 5,227 lo que representó una diferencia de \$1,928.

La entidad con el valor mayor fue Michoacán (\$21,134) y en la que se registró el valor menor fue Zacatecas (\$3,947).

Cifra Negra

Delitos ocurridos por entidad federativa, según cifra negra. 2020

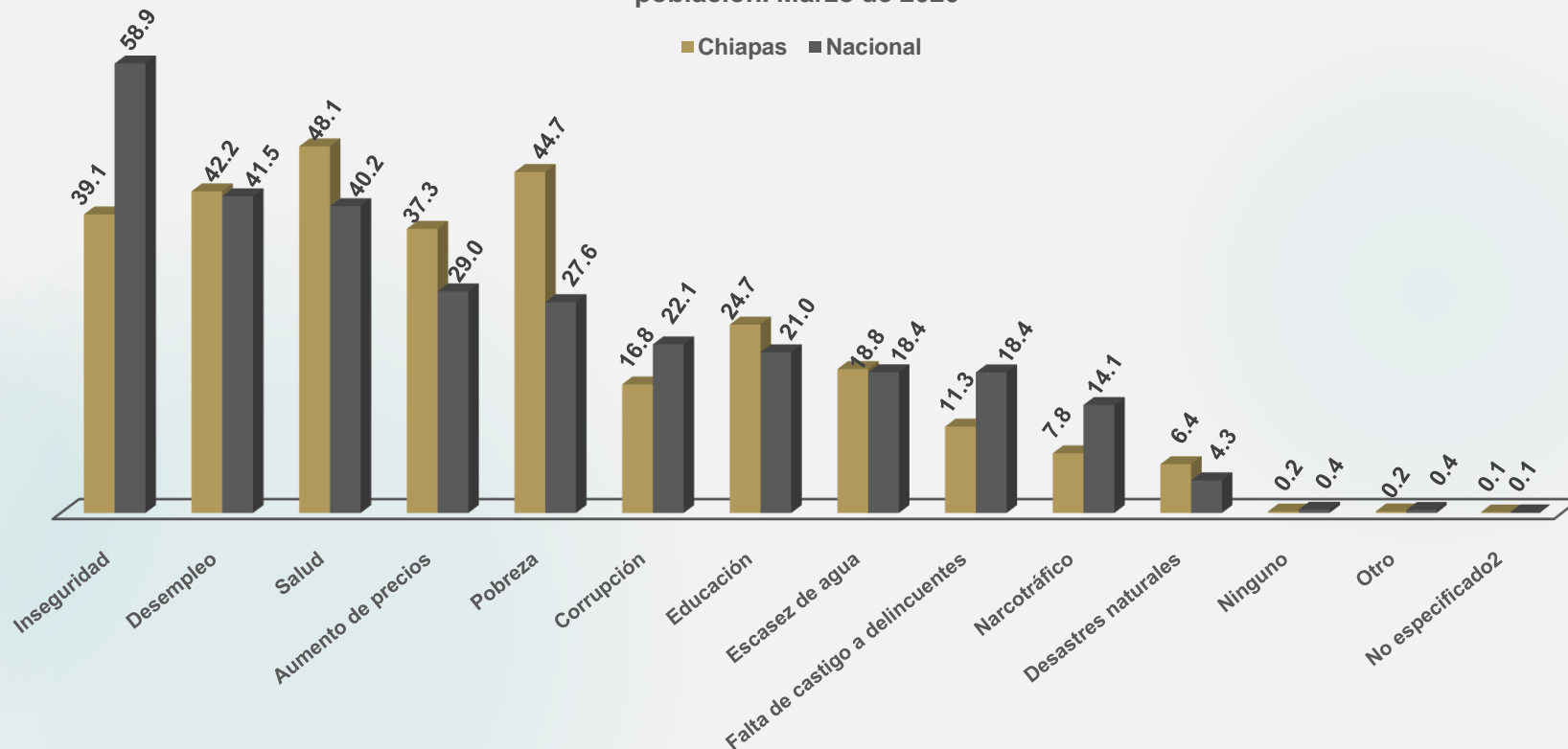


En 2020, no se denunció 93.3% de los delitos cometidos a nivel nacional, en tanto que en Chiapas esta cifra fue de 93.2%.

El estado con el porcentaje de delitos no denunciados más alto es Guerrero con 97.3%, en contraparte se encuentra Baja California con 89.8%.

Percepción Sobre Seguridad Pública

Población de 18 años y más y temas que generan mayor preocupación según la percepción de la población. Marzo de 2020

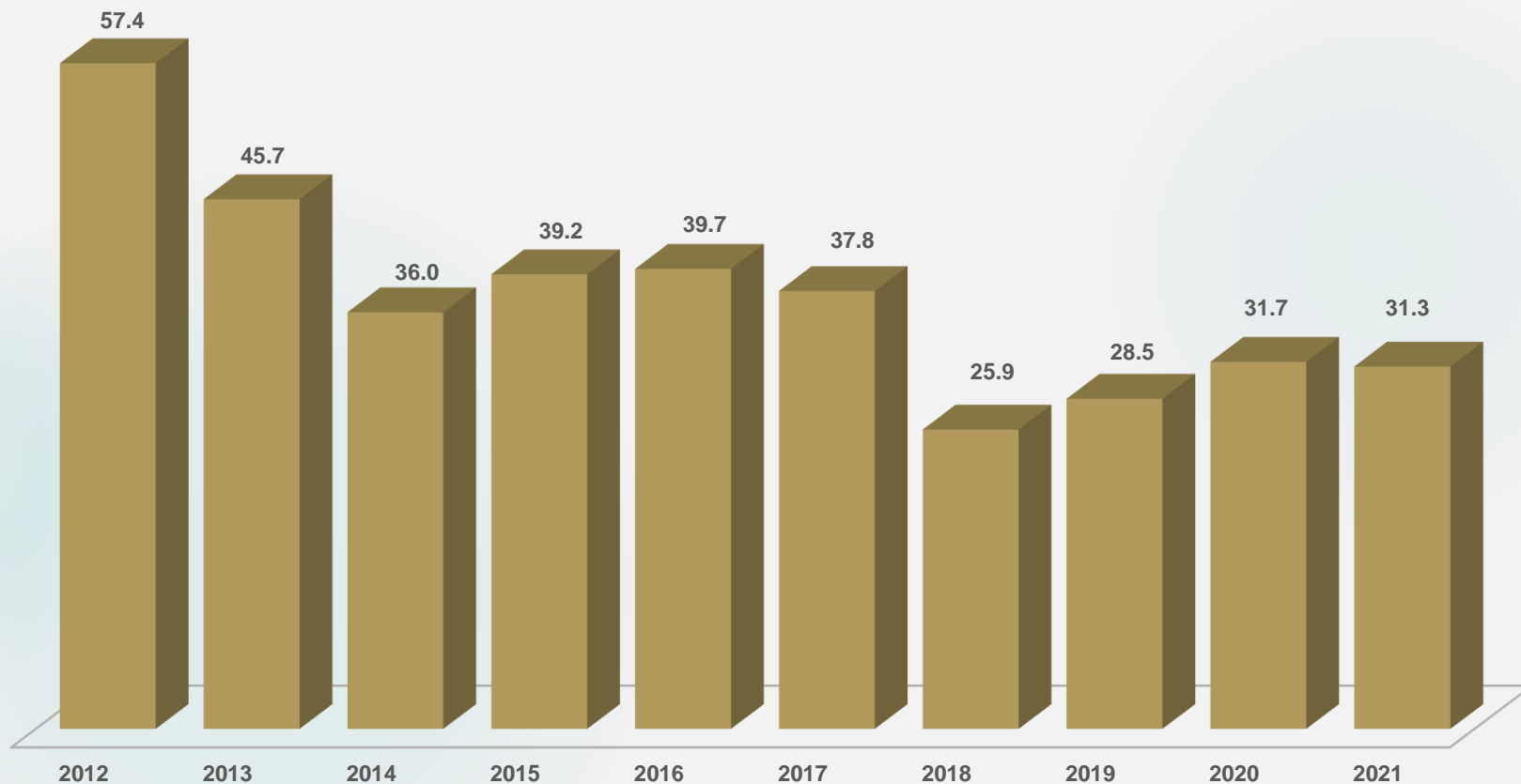


Entre las personas de 18 años y más, los temas que generaron mayor preocupación en 2021 en el país fueron la inseguridad (58.9%), el desempleo (41.5%) y la salud con 40.2% de la población.

En Chiapas los temas de mayor preocupación fueron la salud con 48.1%, la pobreza con 44.7% y el desempleo con 42.2%.

Percepción Sobre Seguridad Pública

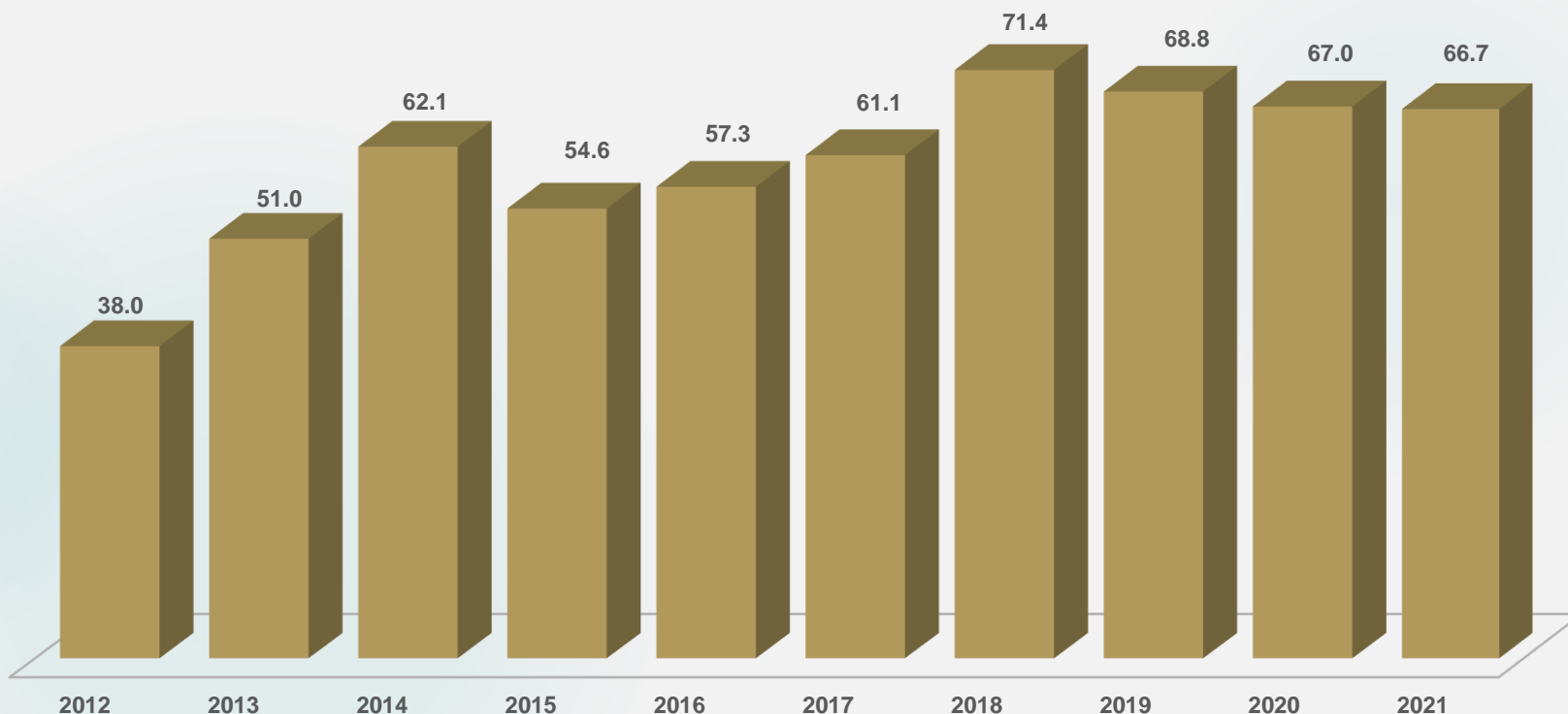
Chiapas. Porcentaje de población de 18 años y más que considera segura a la entidad.



En Chiapas 31.3% de las personas de 18 años y más consideran segura a la entidad, dicho valor registró un descenso de 0.4 puntos porcentuales respecto al año anterior.

Percepción Sobre Seguridad Pública

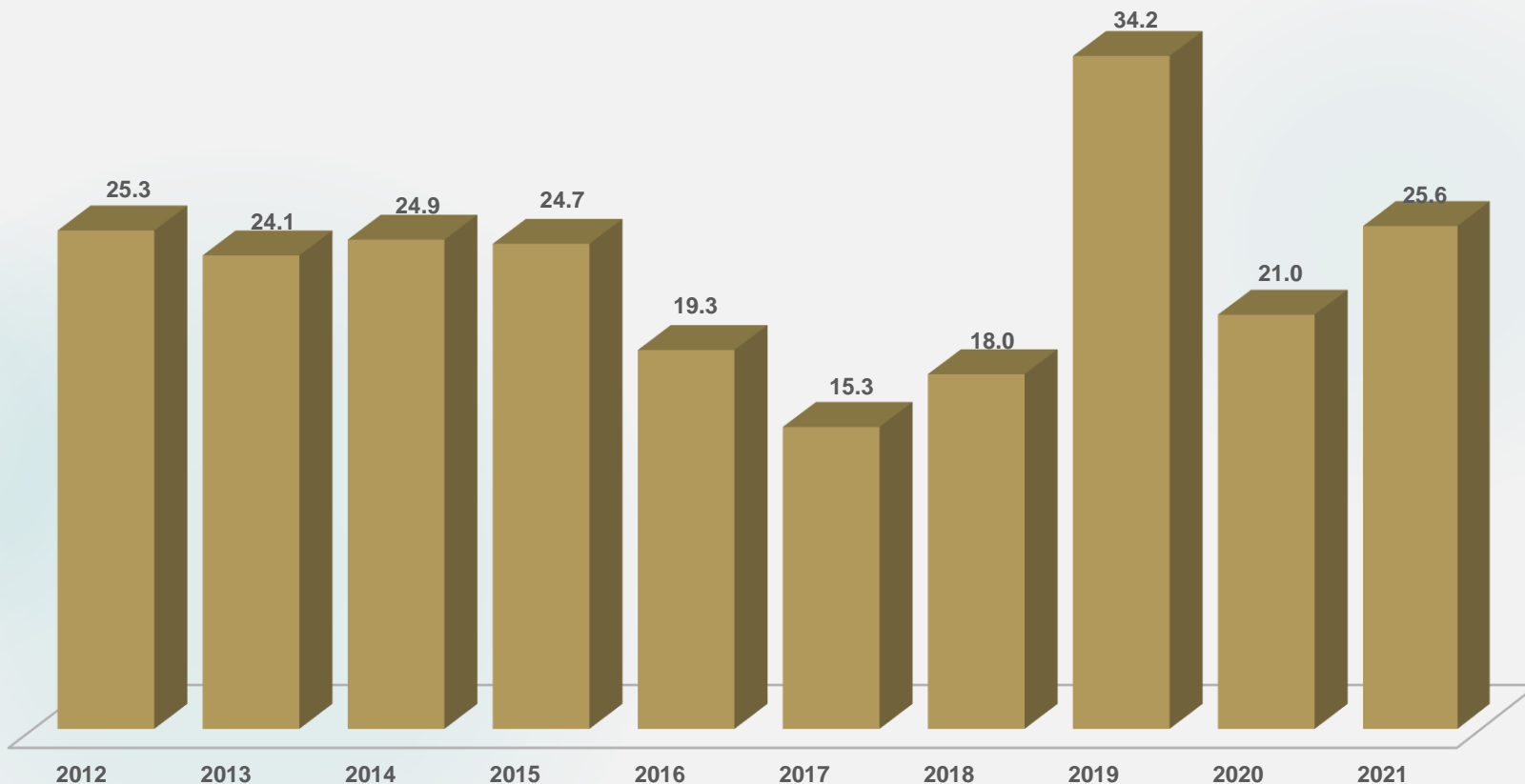
Chiapas. Porcentaje de población de 18 años y más que considera insegura a la entidad.



En Chiapas la percepción de que la entidad es insegura registró un aumento constante entre el 2015 y el 2018, año el que alcanzó su valor más alto, a partir de ese año la tendencia ha sido ligeramente a la baja para ubicarse en 66.7% de la población de 18 años y más que considera insegura a la entidad.

Percepción Sobre Seguridad Pública

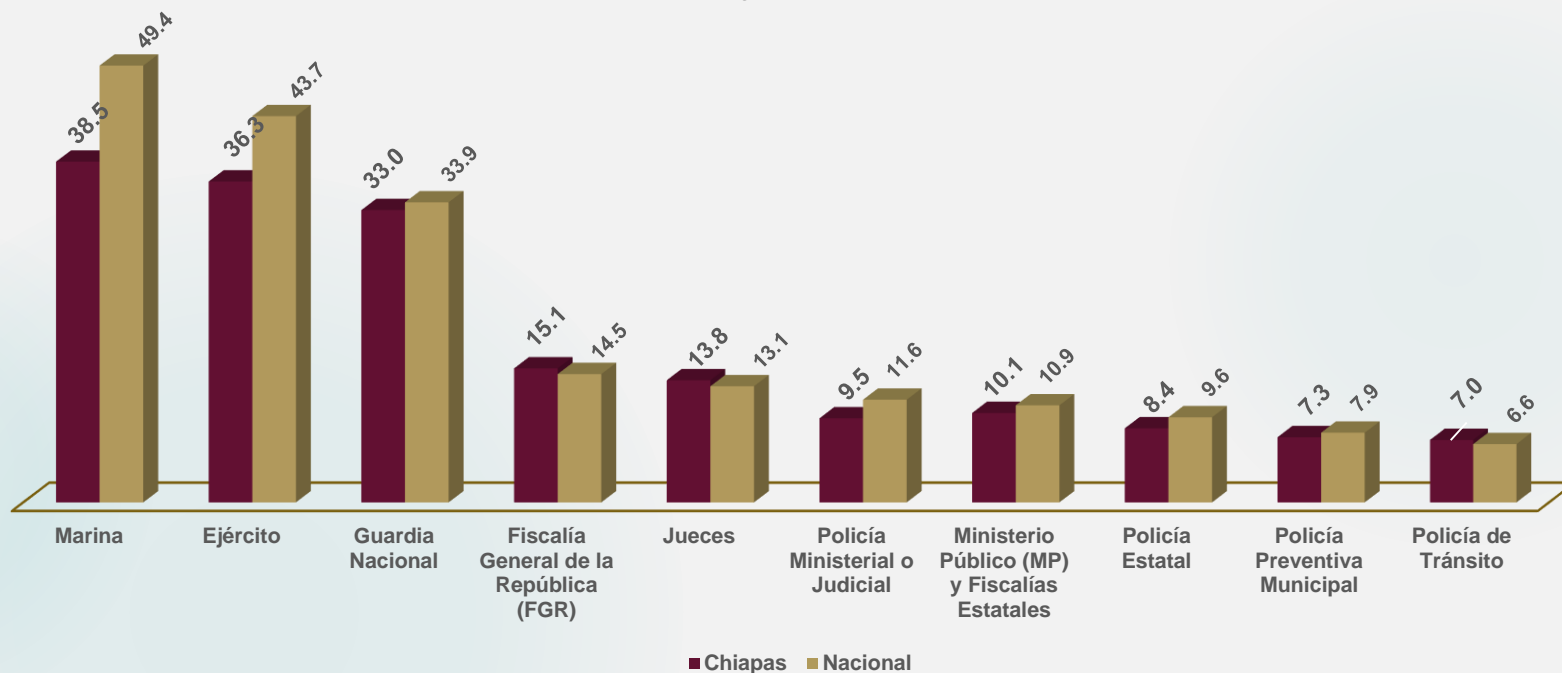
Chiapas. Percepción sobre que la seguridad mejorará en la entidad.
Marzo a Diciembre



En Chiapas en el último año 25.6% de la población de 18 años y más percibe que la seguridad en la entidad mejorará, en relación al año anterior, dicho valor aumentó 4.6 puntos porcentuales.

Percepción del Desempeño

Población de 18 años y más que identifica a las autoridades de seguridad pública por tipo de autoridad, según nivel de confianza en la misma (muchísima confianza).
Marzo y abril de 2021

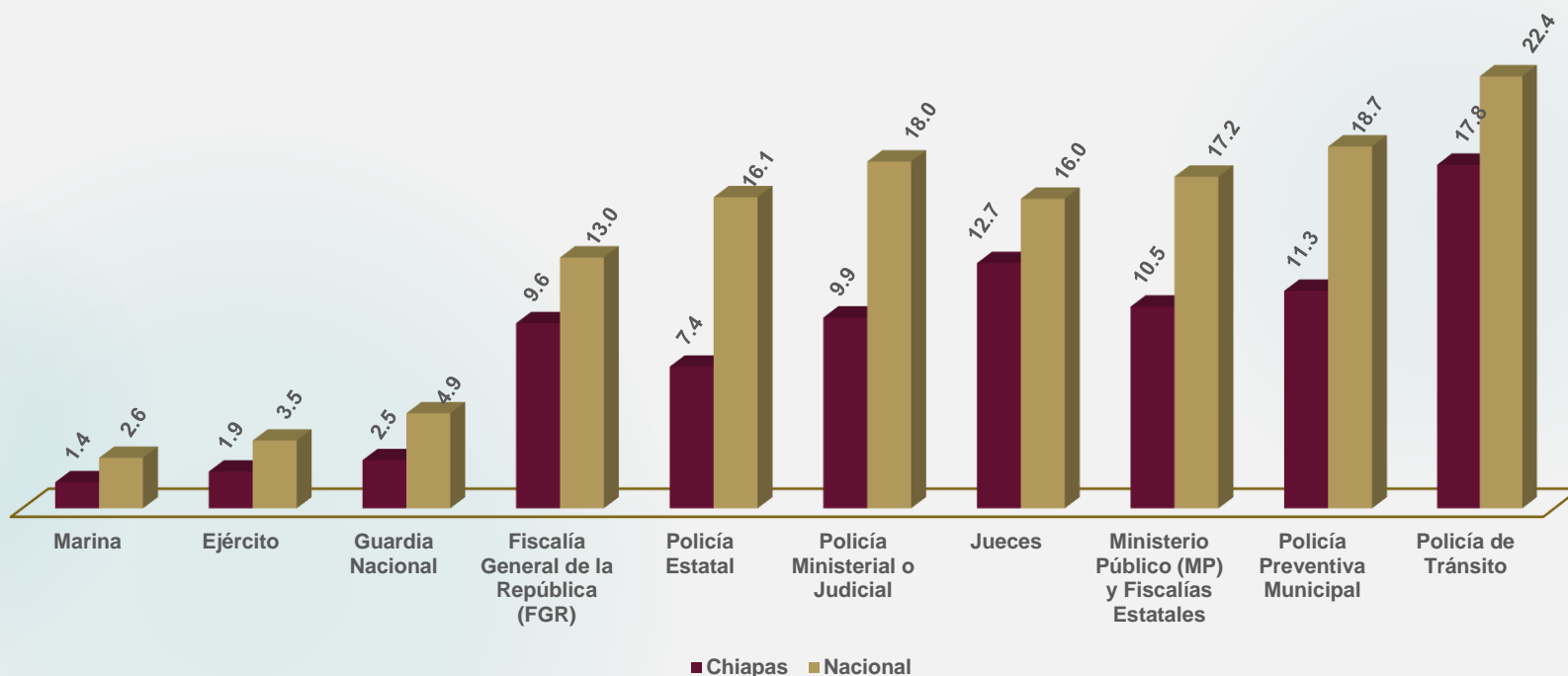


En el país como en Chiapas, las autoridades a las que se les tiene mucha confianza son la marina, el ejército y la guardia nacional, seguidas de fiscalía general de la república (FGR).

Las autoridades con menor confianza por parte de la población de 18 años y más, son la policía de tránsito, la policía preventiva, la policía estatal, el ministerio público, los jueces y la policía ministerial; tanto a nivel nacional como en el estado de Chiapas.

Percepción del Desempeño

Población de 18 años y más que identifica a las autoridades de seguridad pública por tipo de autoridad, según nivel de confianza en la misma (muchísima desconfianza).
Marzo y abril de 2021



Las autoridades a las que se les tiene mucha desconfianza por parte de la población de 18 años y más, son la policía de tránsito, la policía preventiva, ministerio público (MP) y fiscalías estatales y los jueces; tanto a nivel nacional como en el estado de Chiapas.

En contraparte se encuentran la marina, el ejército, guardia nacional, la fiscalía general de la república (FGR) y Policía Estatal.