

CHIAPAS

INDICADOR TRIMESTRAL DE LA ACTIVIDAD ECONÓMICA ESTATAL

AL 2º TRIMESTRE DE 2021

El **Indicador Trimestral de la Actividad Económica Estatal (ITAEE)** es un indicador de coyuntura que ofrece un panorama sobre la evolución macroeconómica y se publica con desagregación por entidad federativa para los tres grandes grupos de actividades económicas: primarias, secundarias y terciarias.

Por sus características debe considerarse como un indicador de tendencia o dirección de la economía a nivel estatal en el corto plazo ya que sigue los mismos principios y normas contables del cálculo anual del PIB estatal.

Al igual que en todos los productos derivados del Sistema de Cuentas Nacionales de México que lleva el INEGI, se incorporaron los conceptos y metodologías en materia de contabilidad nacional, sugeridas por organismos internacionales. como la Organización de Naciones Unidas, el Banco Mundial, el Fondo Monetario Internacional, entre otras*.

A continuación se presentan los resultados graficados del ITAEE para el estado de Chiapas de los últimos cinco años, así como el comportamiento del indicador para cada sector económico.

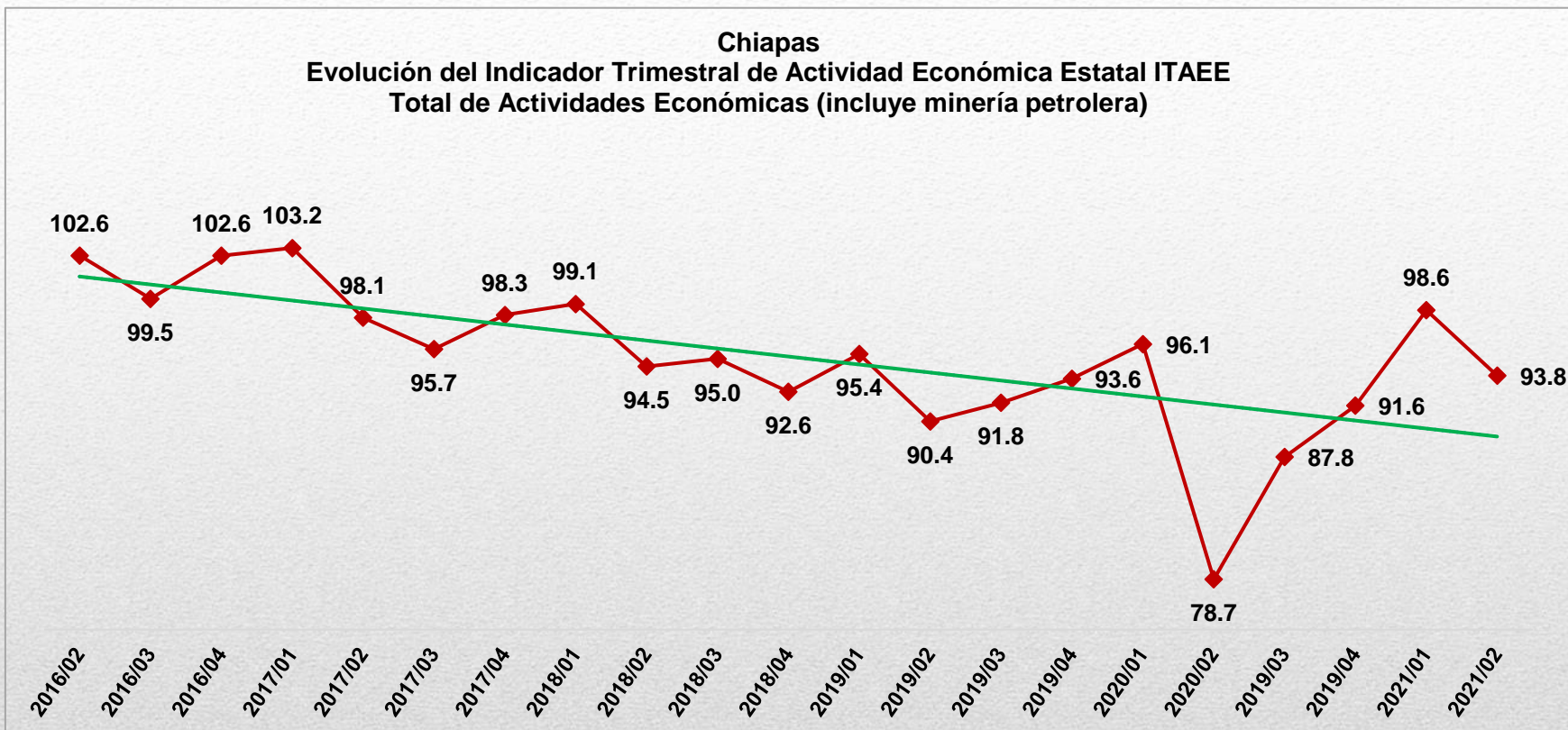
Se detalla la evolución de cada uno de los indicadores que componen el índice general, con su similar del mismo trimestre del año anterior.

* Disponibles en el Manual del Sistema de Cuentas Nacionales 1993 del INEGI. ([ver documento metodológico](#))

• Se recomienda ver las notas del usuario al final de este documento.

Chiapas

Evolución del Indicador Trimestral de la Actividad Económica Estatal (ITAE) Total de las actividades económicas (incluye minería petrolera)



Cifras: revisadas a partir de 2021/01; preliminares a partir de 2021/02

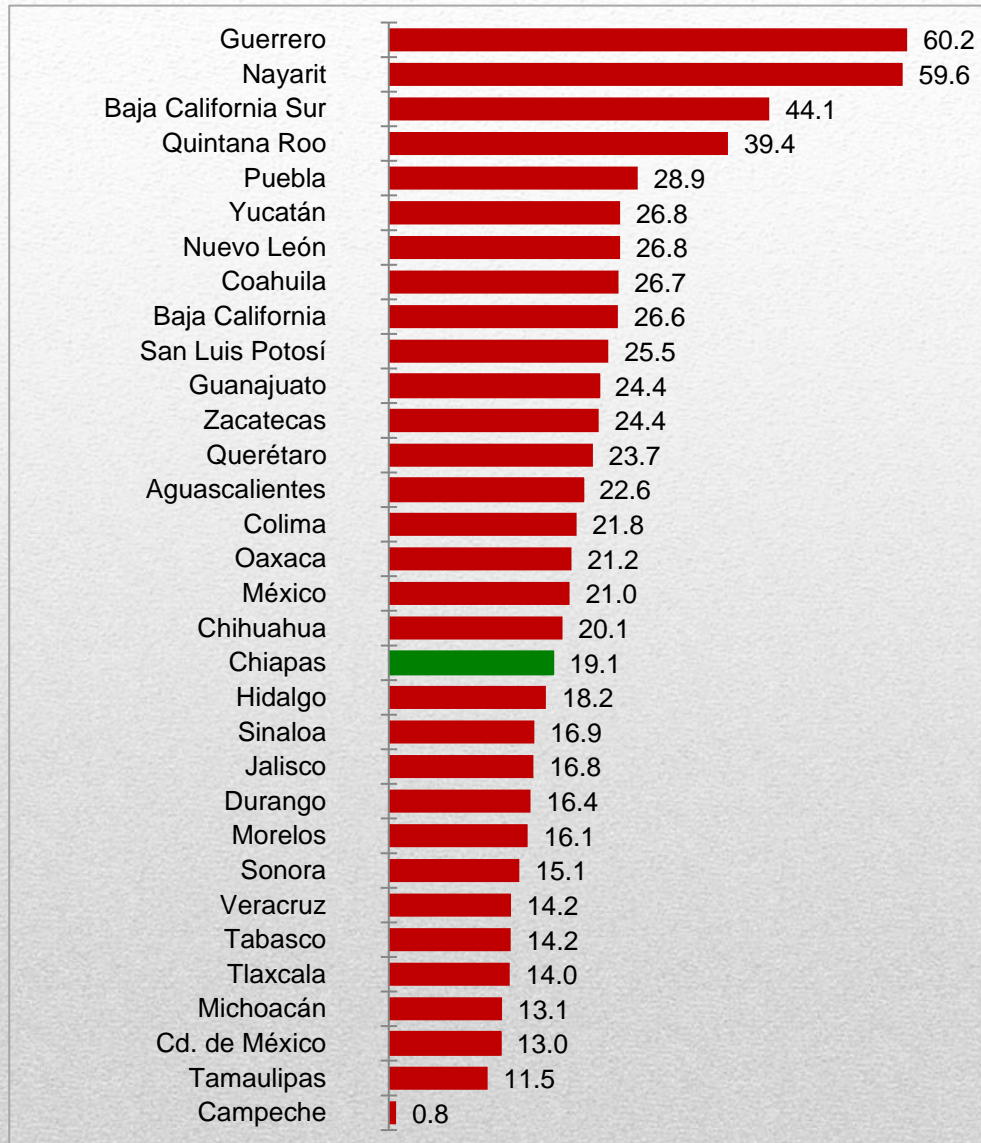
En Chiapas, el ITAE al segundo trimestre de 2021, incluyendo la actividad de extracción de petróleo y gas, presentó una variación porcentual positiva de 19.1% en relación al mismo trimestre de 2020 y comparado con el trimestre inmediato anterior registró una disminución de 4.9%.

Durante el periodo comprendido entre el segundo trimestre de 2016 y el mismo de 2021 el indicador disminuyó 8.7%. En el periodo analizado, el valor más alto se registró en el primer trimestre de 2017 y el más bajo en el segundo trimestre del año 2020.

Si desea consultar el tabulado con información a partir del año 2010 haga click [aquí](#).

Fuente: INEGI. Sistema de Cuentas Nacionales de México.

Variación porcentual del ITAEE. Total de la economía (incluye minería petrolera) al 2° trimestre de 2021, respecto al mismo trimestre del año anterior, por entidad federativa.



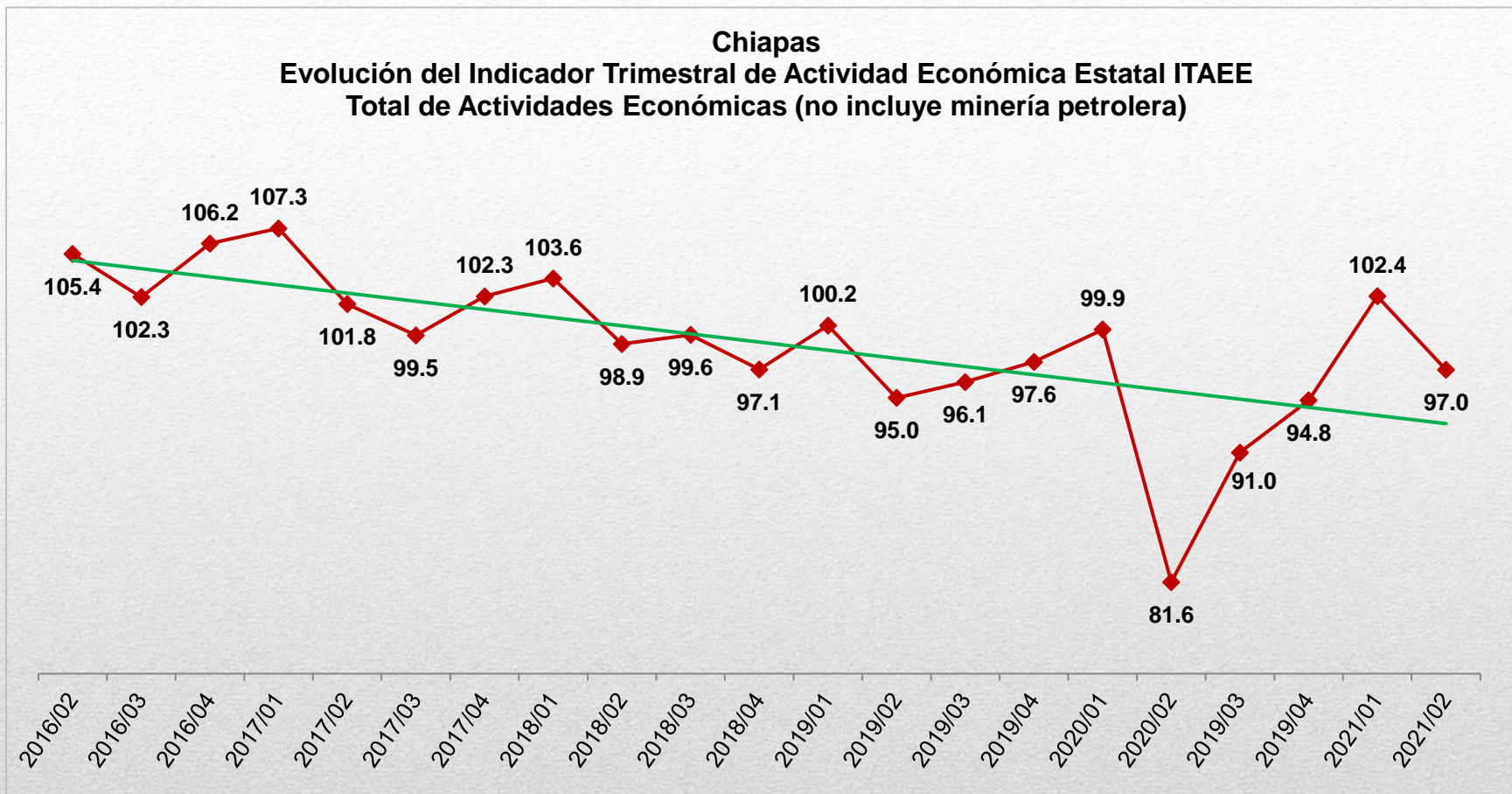
Entre el 2° trimestre de 2021 y el mismo de 2020 todas las entidades federativas registraron una variación porcentual positiva, los tres primeros lugares fueron Guerrero (60.2%), Nayarit (59.6%) y Baja California Sur (44.1%).

Chiapas ocupó el lugar 19 a nivel nacional por su variación porcentual.

El estado con variación positiva más baja fue Campeche (0.8%).

Chiapas

Evolución del Indicador Trimestral de Actividad Económica Estatal (ITAAE) Total de las actividades económicas (no incluye minería petrolera)

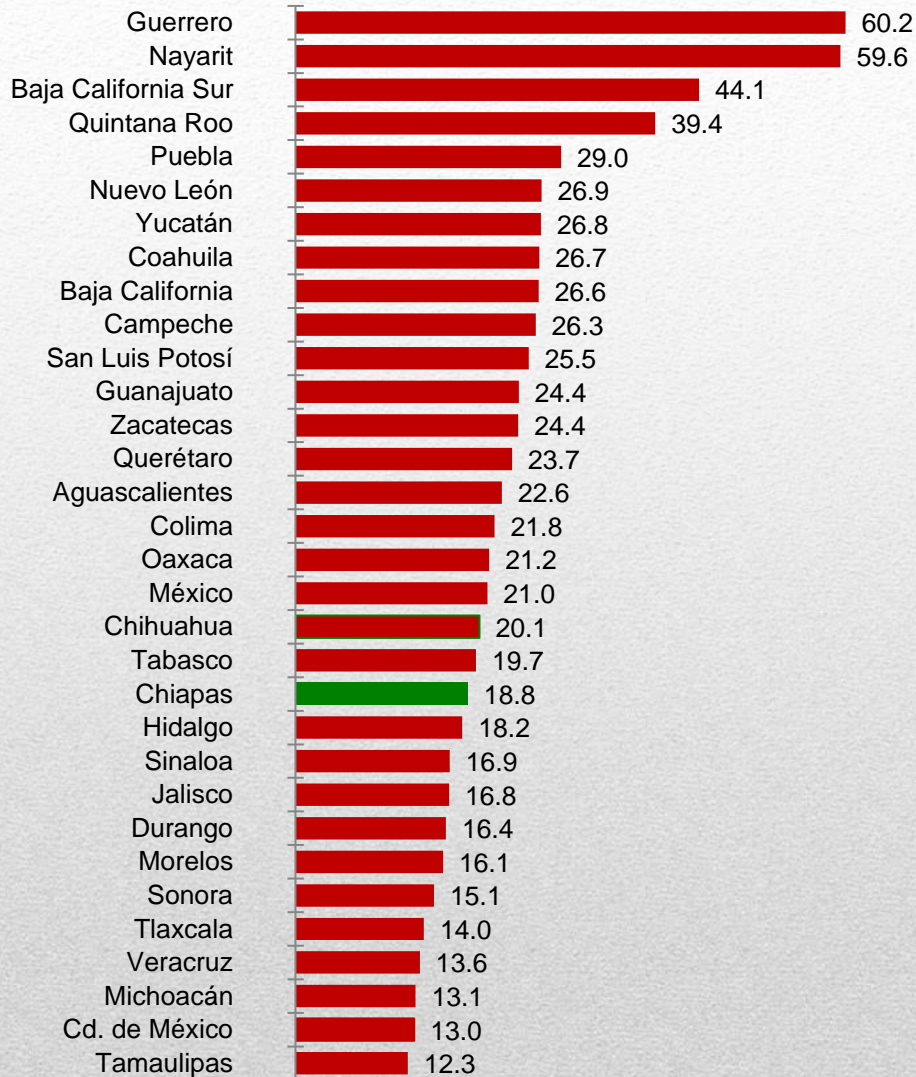


Cifras: revisadas a partir de 2021/01; preliminares a partir de 2021/02

En el estado el ITAAE, sin incluir la minería petrolera, al segundo trimestre de 2021 aumentó 18.8% en relación al mismo trimestre de 2020 y comparado con el trimestre inmediato anterior hubo una disminución de 5.2%. Durante el periodo entre el segundo trimestre de 2016 y el mismo trimestre de 2021 el ITAAE disminuyó 8%. El valor más alto registrado en el periodo corresponde al primer trimestre de 2017 y el más bajo se registró en el segundo trimestre de 2020.

Fuente: INEGI. Sistema de Cuentas Nacionales de México.

Variación porcentual del ITAEE Total de la economía (no incluye minería petrolera) al 2° Trimestre de 2021, respecto al mismo trimestre del año anterior, por entidad federativa.



El ITAEE, sin incluir a la minería petrolera, mostró una variación porcentual positiva en todos los estados, destacando Guerrero con 60.2%, seguido de Nayarit 59.6% y Baja California Sur 44.1%.

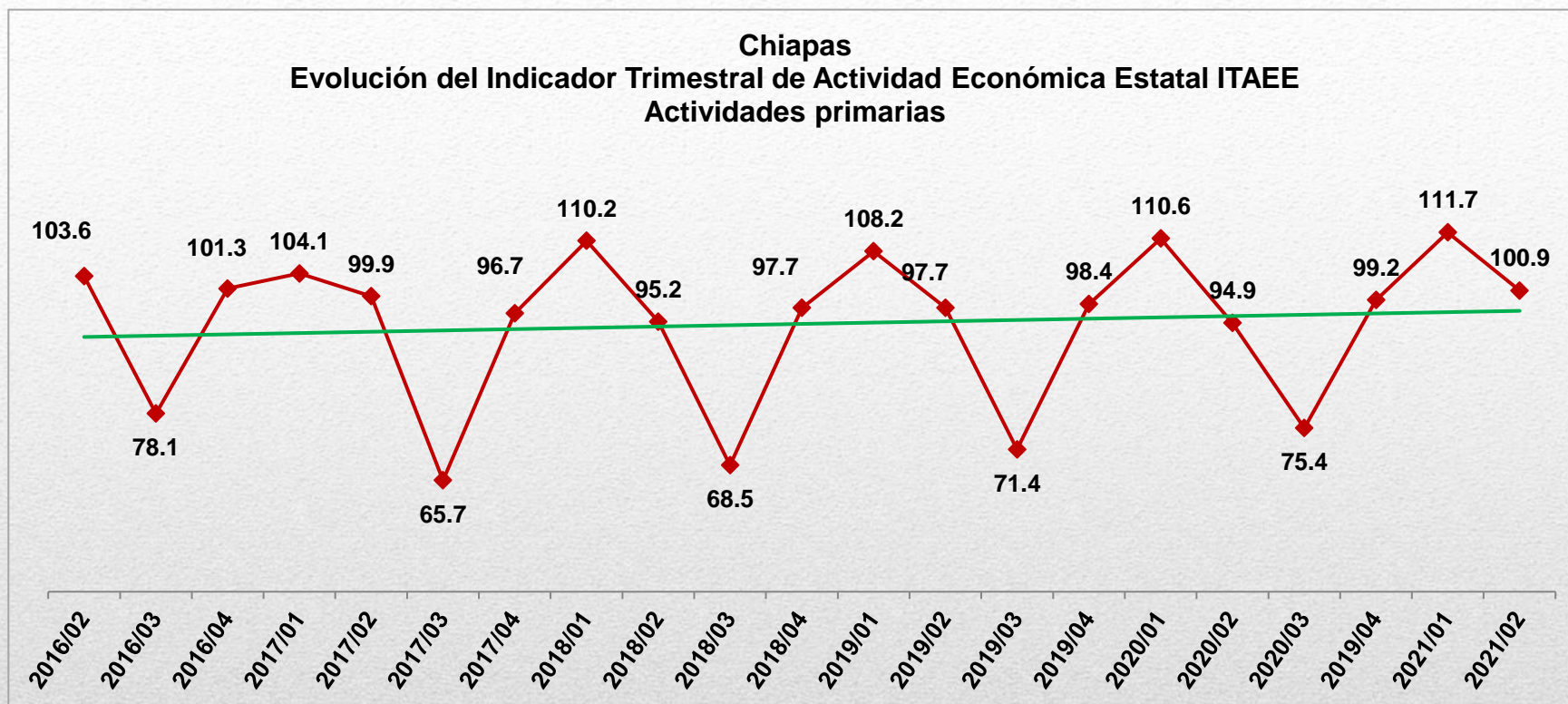
Chiapas ocupó la posición 21 a nivel nacional.

Mientras que Tamaulipas fue la entidad con la menor variación porcentual, registrando 12.3%

Fuente: INEGI. Sistema de Cuentas Nacionales de México.

Chiapas

Evolución del Indicador Trimestral de la Actividad Económica Estatal (ITAEE) Actividades primarias



Cifras: revisadas a partir de 2021/01; preliminares a partir de 2021/02

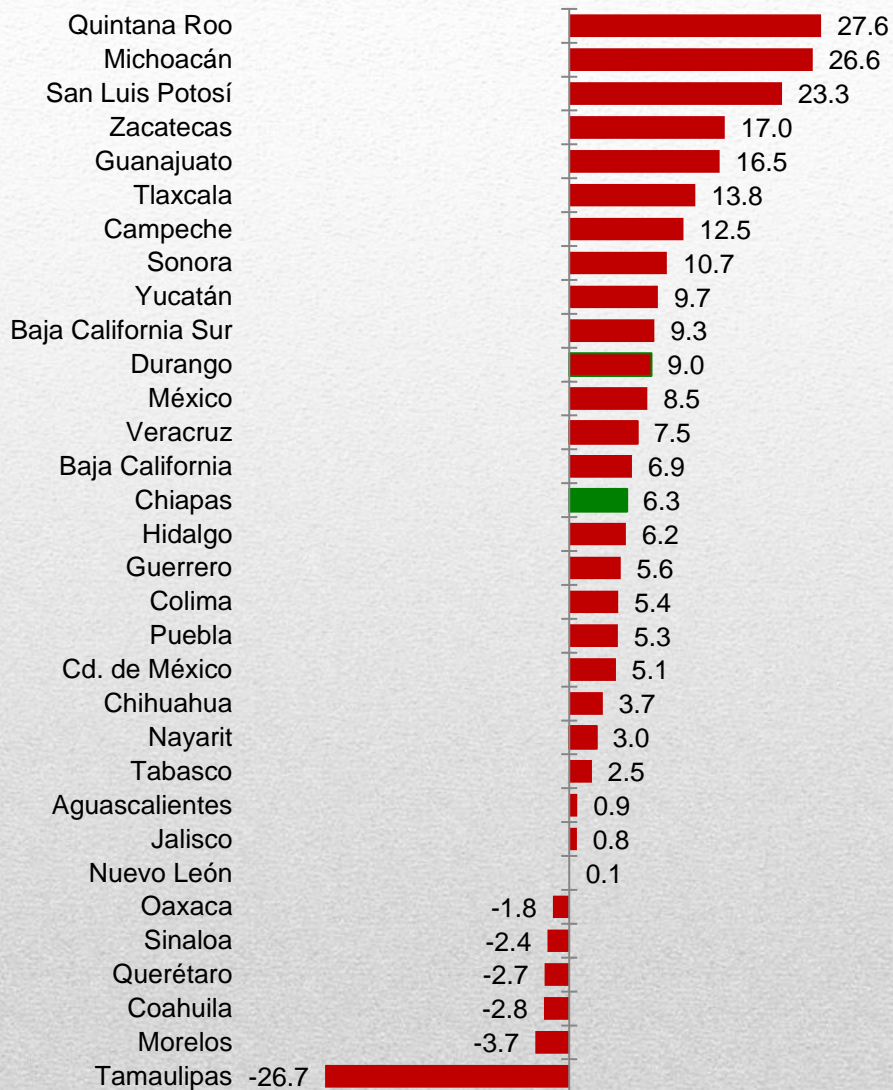
En Chiapas el ITAEE de las actividades primarias (las cuales incluyen agricultura; cría y explotación de animales; aprovechamiento forestal; pesca y caza), al segundo trimestre de 2021 presentó un incremento de 6.3% con respecto al mismo trimestre de 2020 y un decremento de 9.7% con respecto al trimestre inmediato anterior.

En el lapso de cinco años tiene una disminución de 2.6%.

El valor más alto en los últimos cinco años se registró en el primer trimestre de 2021.

Fuente: INEGI. Sistema de Cuentas Nacionales de México.

Variación porcentual del ITAEE en actividades primarias al 2° trimestre de 2021, respecto al mismo trimestre del año anterior, por entidad federativa



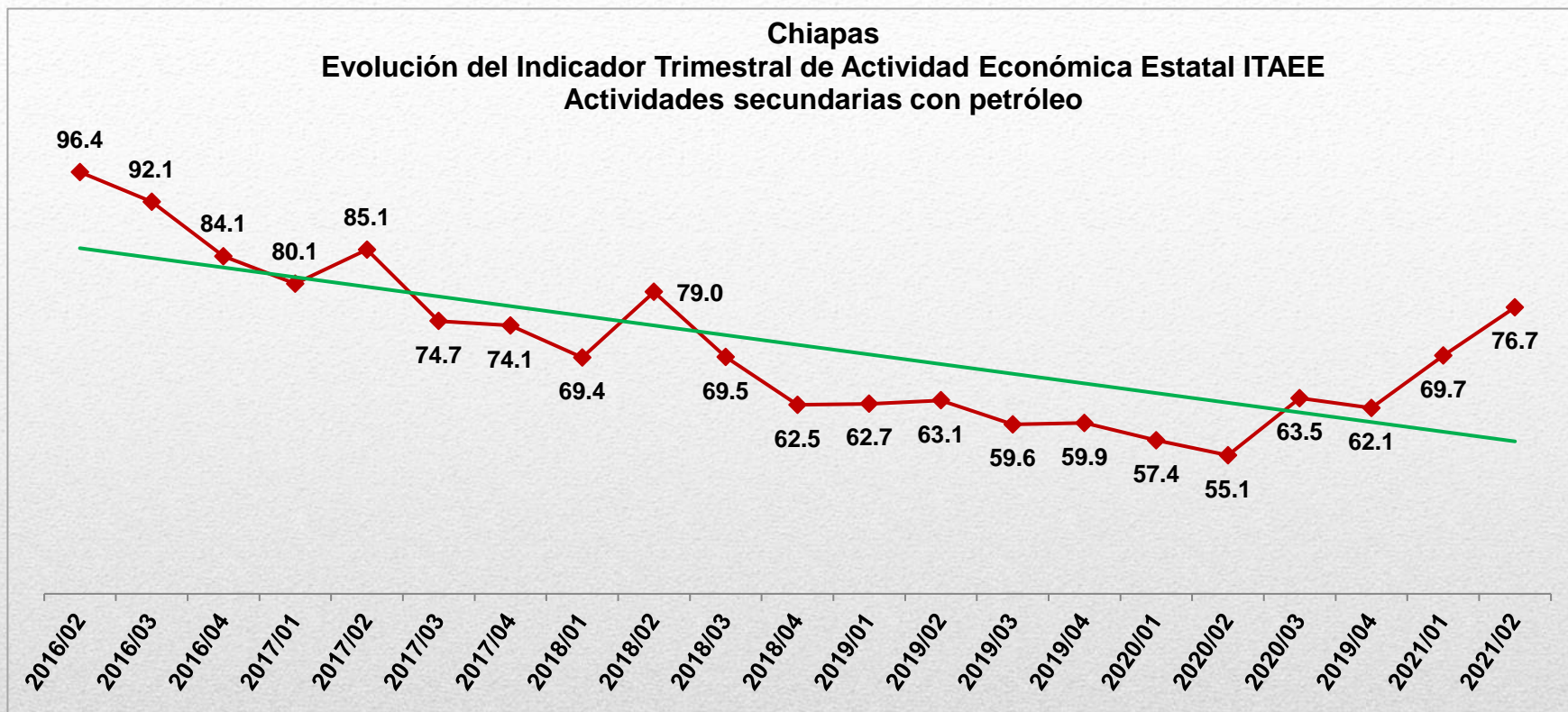
Veintiséis estados del país registraron una variación porcentual positiva en el ITAEE de las actividades primarias, destacando Quintana Roo (27.6%), Michoacán (26.6%), San Luis Potosí (23.3%), Zacatecas (17.0%) y Guanajuato (16.5%) como las cinco entidades con el mayor crecimiento al segundo trimestre de 2021 con respecto al mismo trimestre del año anterior.

Chiapas (6.3%) se ubicó en la posición número 15 por su variación porcentual anual.

Seis estados del país presentaron variaciones negativas en el ITAEE de las actividades primarias, siendo el estado de Tamaulipas el de mayor descenso con -26.7%.

Chiapas

Evolución del Indicador Trimestral de Actividad Económica Estatal (ITAE) Actividades secundarias (incluye minería petrolera)



Cifras: revisadas a partir de 2021/01; preliminares a partir de 2021/02

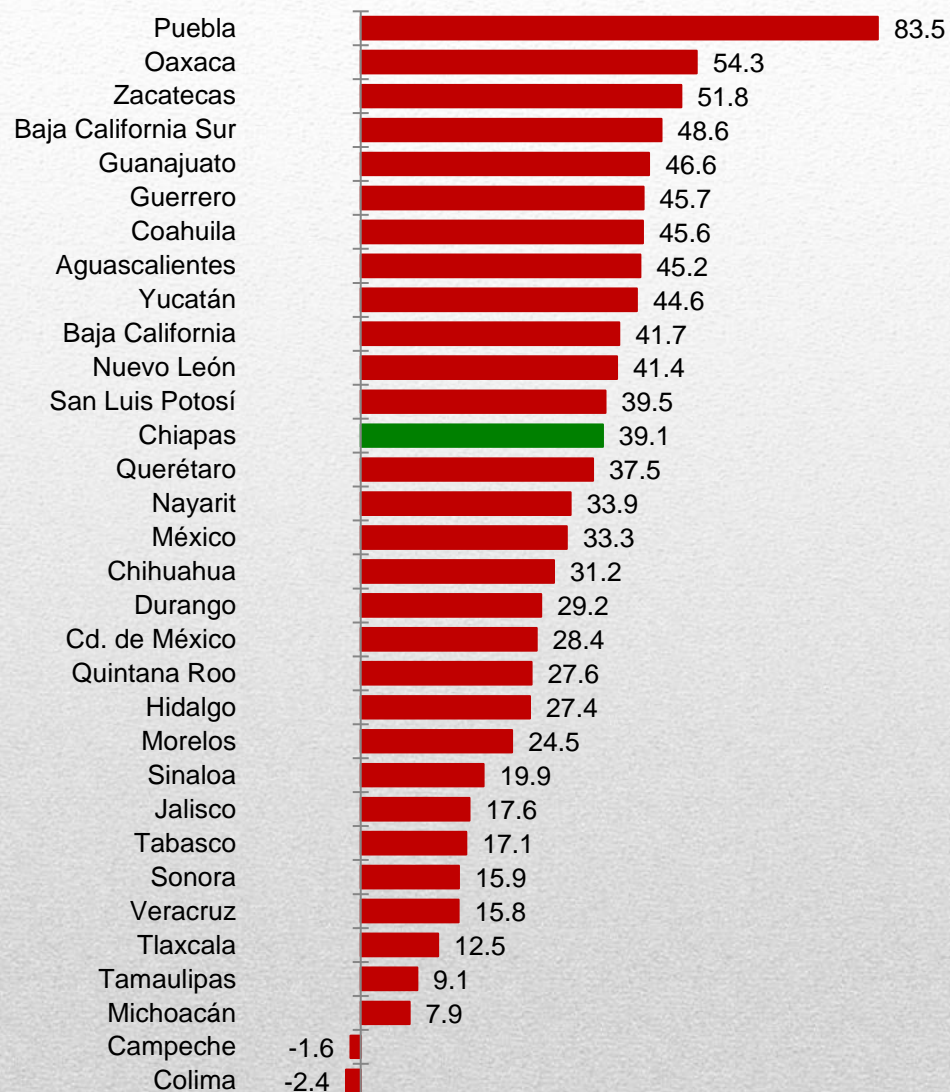
Las actividades secundarias incluyen la minería; la producción de petróleo y gas; la generación, transmisión y distribución de energía eléctrica; suministro de agua y gas por ductos al consumidor final; la construcción e industrias manufactureras.

En Chiapas, el ITAE de las actividades secundarias, incluyendo la minería petrolera, al segundo trimestre de 2021 incrementó 39.1% en relación al mismo trimestre de 2020 y presentó un aumento de 10.1% respecto al trimestre anterior.

La tendencia del sector secundario incluyendo el petróleo es a la baja. En cinco años el valor del indicador disminuyó 20.4%.

Fuente: INEGI. Sistema de Cuentas Nacionales de México.

Variación porcentual del ITAEE en actividades secundarias (incluye minería petrolera) al 2° trimestre de 2021, respecto al mismo trimestre del año anterior, por entidad federativa

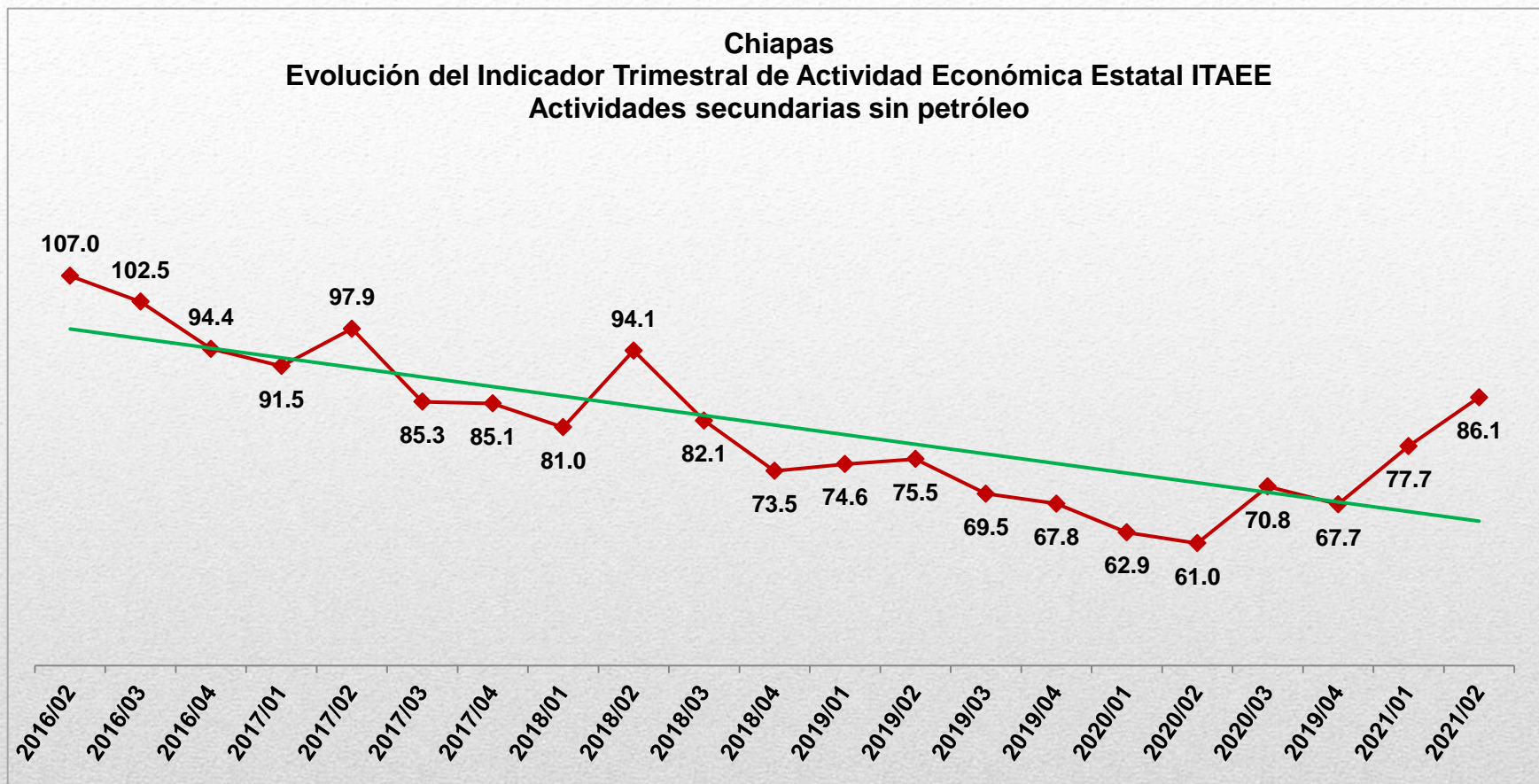


En el periodo comprendido entre el segundo trimestre de 2021 y el mismo de 2020, treinta estados registraron una variación porcentual positiva en el ITAEE de las actividades secundarias, incluyendo a la minería petrolera; sobresalen Puebla (83.5%), Oaxaca (54.3%), Zacatecas (51.8%) con las variaciones más altas.

Chiapas se ubicó en la posición número trece por su variación porcentual.

Dos estados presentaron variaciones negativas en el indicador siendo el estado de Colima (-2.4%) el de mayor descenso.

Chiapas
Evolución del Indicador Trimestral de Actividad Económica Estatal (ITAEE)
Actividades secundarias (no incluye minería petrolera)

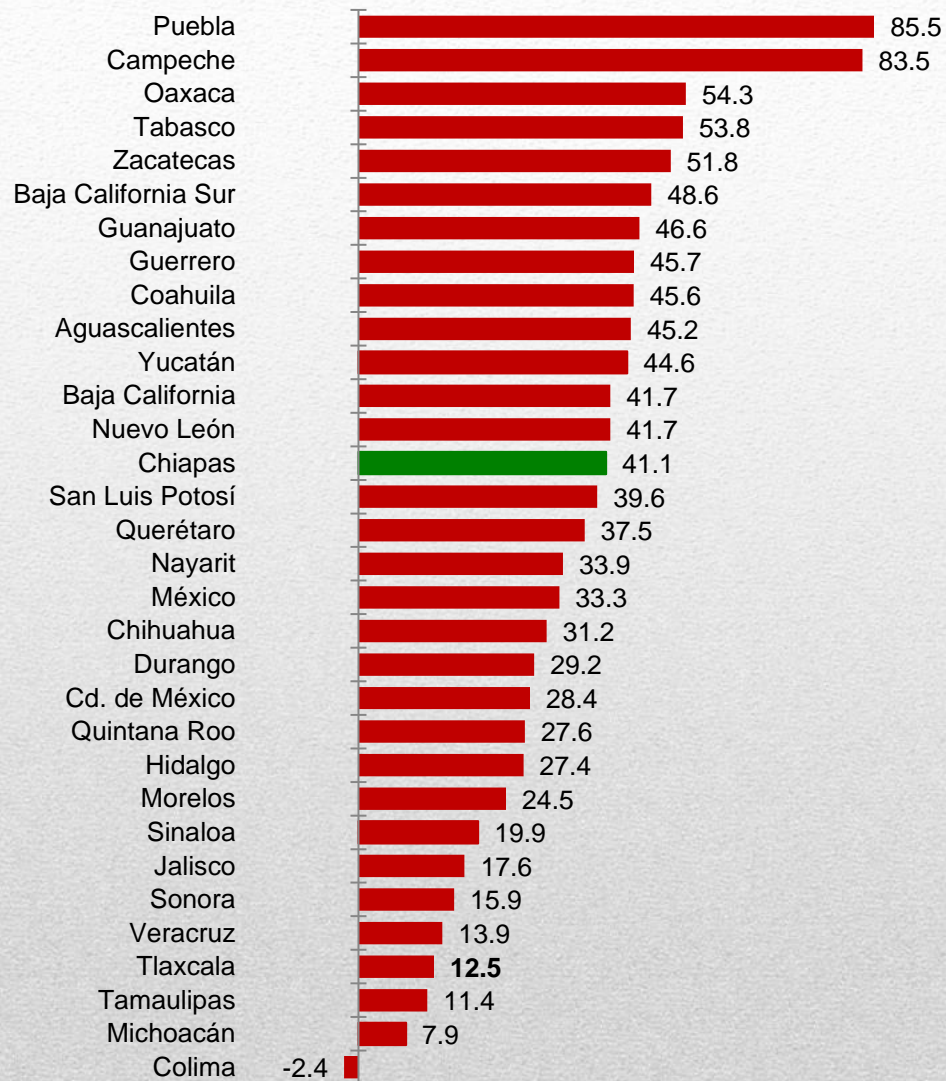


Cifras: revisadas a partir de 2021/01; preliminares a partir de 2021/02

El ITAEE de las actividades secundarias, sin incluir minería petrolera, en Chiapas al segundo trimestre de 2021 registró un incremento de 41.1% en relación al mismo trimestre de 2020 y un aumento de 10.8% respecto al trimestre anterior.

El comportamiento del indicador presenta una tendencia a la baja, en cinco años se redujo -19.5%.

Variación porcentual del ITAEE en actividades secundarias (no incluye minería petrolera) al 2° trimestre de 2021, respecto al mismo trimestre del año anterior, por entidad federativa



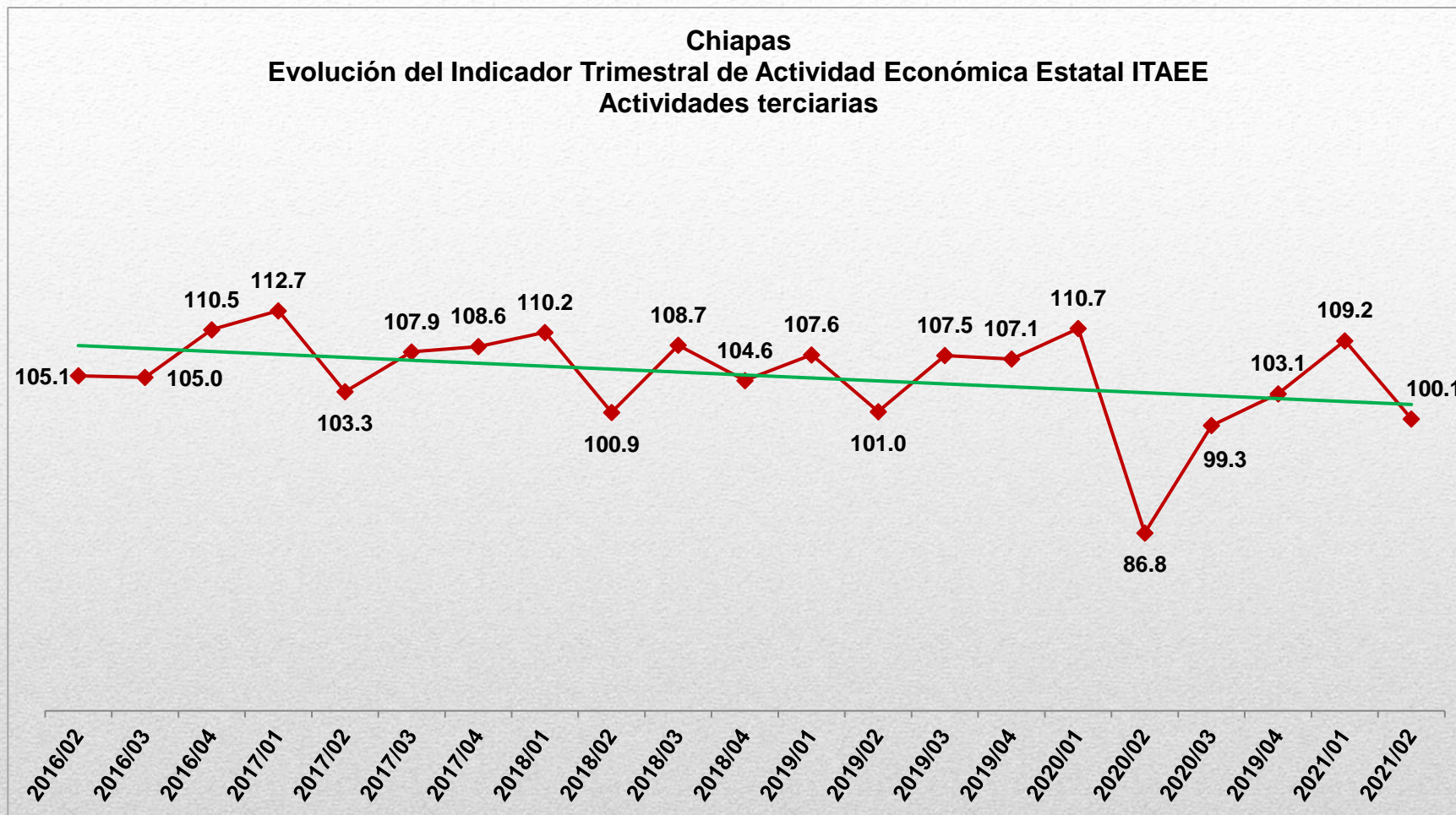
En el periodo comprendido entre el segundo trimestre de 2020 y el mismo de 2021, de los estados que presentaron una variación porcentual positiva en el ITAEE de las actividades secundarias sin incluir la minería petrolera destacan Puebla (85.5%) y Campeche (83.5%) como primer y segundo lugar respectivamente.

Chiapas (41.1%) ocupó la posición número catorce a nivel nacional.

La única entidad con variación negativa en el periodo citado fue Colima (-2.4%).

Chiapas

Evolución del Indicador Trimestral de la Actividad Económica Estatal (ITAE) Actividades terciarias



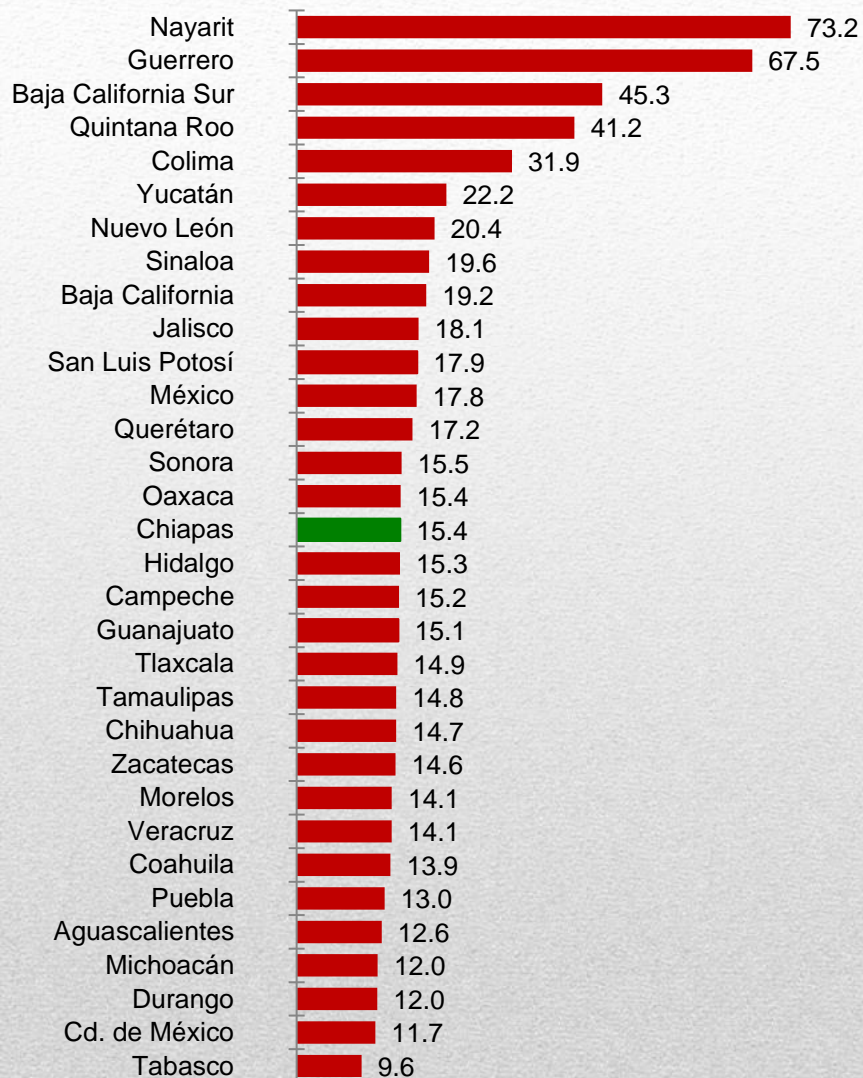
Cifras: revisadas a partir de 2021/01; preliminares a partir de 2021/02

En Chiapas el ITAE de las actividades terciarias al segundo trimestre de 2021 aumento en 15.4% en relación al mismo trimestre de 2020; en tanto que presentó una disminución de 8.4% respecto al trimestre anterior.

El comportamiento de la línea de tendencia del indicador muestra que la evolución trimestral es ligeramente negativa.

Fuente: INEGI. Sistema de Cuentas Nacionales de México.

Variación porcentual del ITAEE en actividades terciarias al 2° trimestre de 2021, respecto al mismo trimestre del año anterior, por entidad federativa



En el periodo analizado, entre el segundo trimestre de 2020 y el mismo de 2021, todos los estados registraron una variación porcentual positiva en el ITAEE de las actividades terciarias.

Nayarit (73.2%) y Guerrero (67.5%) fueron los estados con las variaciones positivas más altas en el periodo citado.

Chiapas (15.4%) ocupó el lugar dieciséis a nivel nacional por el valor de su variación porcentual anual.

Este reporte es un resumen de las cifras publicadas por el INEGI en <https://www.inegi.org.mx/temas/itaee/> y <https://www.inegi.org.mx/programas/itaee/2013/> y se elabora por la Dirección de Información Geográfica y Estadística como parte del acervo del Sistema Estatal de Información Estadística y Geográfica, en el marco de su Comité.

En la página del INEGI se presentan tres series del ITAEE: las series desestacionalizadas, la tendencia-ciclo y **las series originales**.

Las cifras presentadas en este documento corresponden a las **series originales** del indicador publicadas por el INEGI, ya que estas series muestran el índice para las entidades con actividades petroleras como es el caso de Chiapas.

Debido a esto, los datos en el comunicado trimestral del INEGI podrían no coincidir con las series presentadas aquí.

Las cifras de este indicador fueron actualizadas derivado del Cambio de Año Base 2013 del Sistema de Cuentas Nacionales de México (SCNM), el cual consideró la implementación de las recomendaciones internacionales, entre ellas las emitidas por el Fondo Monetario Internacional en el Informe sobre el Cumplimiento de Normas y Códigos 2015 (ROSC por sus siglas en inglés); además, incorporó la versión 2013 del Sistema de Clasificación Industrial de América del Norte (SCIAN 2013).

Nota: Los resultados del Indicador Trimestral de la Actividad Económica Estatal fueron actualizados al incorporarse la última información de la estadística básica disponible, tanto de las encuestas como de los registros administrativos; además, por la conciliación de los cálculos trimestrales regionales con los anuales regionales y nacionales de corto plazo del Sistema de Cuentas Nacionales de México, con base en las Cuentas de Bienes y Servicios 2019, versión revisada.

La **variación porcentual** representa la diferencia entre un valor pasado y uno presente en términos porcentuales respecto del valor pasado.