



**CHIAPAS**  
GOBIERNO DEL ESTADO



# CHIAPAS

## Ingresos por Remesas Familiares

Cuarto Trimestre 2021

**Elaboración:** Dirección de Información Geográfica y Estadística.  
Febrero de 2022

# Definiciones

**Remesas.-** Para efectos de este documento, se refiere a la cantidad en dólares americanos proveniente del exterior, transferida a través de empresas; originada por un remitente (persona física residente en el exterior que transfiere recursos económicos a sus familiares en México) para ser entregada en el territorio nacional a un beneficiario (persona física residente en México que recibe los recursos que transfiere el remitente).

Esta información incorpora una revisión al alza de ese flujo del exterior. La revisión comprendió a las cifras de los últimos años al incluir recursos adicionales por remesas derivados de la incorporación de nuevos intermediarios, así como por otros ajustes de esta estadística.

Las cifras de remesas familiares tienen carácter de preliminar y están sujetas a revisiones posteriores.

Fuente: Banco de México:

<http://www.anterior.banxico.org.mx/SieInternet/consultarDirectorioInternetAction.do?sector=1&accion=consultarCuadroAnalitico&idCuadro=CA79&locale=es>

# Remesas por entidad federativa 4° Trimestre de 2021

Ingresos por remesas familiares al 4° Trimestre de 2021 y cálculo de remesas per cápita por entidad federativa a/

Entidad Federativa	Millones de Dólares	Participación % Nacional	Lugar Nacional	Población total 2020 (INEGI)	Dólares	Remesas per cápita al 4° Trimestre 2021 vs. la población del año 2020 (Dólares por persona)
<b>Nacional</b>	<b>14,244.2</b>	<b>100.0</b>	<b>NA</b>	<b>126,014,024</b>	<b>14,244,162,100</b>	<b>113.04</b>
Jalisco	1,410.1	9.9	1	8,348,151	1,410,120,700	168.91
Michoacán	1,374.0	9.6	2	4,748,846	1,374,013,600	289.34
Guanajuato	1,208.9	8.5	3	6,166,934	1,208,889,900	196.03
Estado de México	885.9	6.2	4	16,992,418	885,895,400	52.13
Ciudad de México	830.0	5.8	5	9,209,944	830,004,900	90.12
Guerrero	743.0	5.2	6	3,540,685	742,998,900	209.85
Oaxaca	675.3	4.7	7	4,132,148	675,265,000	163.42
Puebla	609.4	4.3	8	6,583,278	609,371,300	92.56
<b>Chiapas</b>	<b>570.0</b>	<b>4.0</b>	<b>9</b>	<b>5,543,828</b>	<b>570,044,600</b>	<b>102.83</b>
Veracruz	569.0	4.0	10	8,062,579	569,009,700	70.57
San Luis Potosí	482.5	3.4	11	2,822,255	482,463,300	170.95
Zacatecas	424.9	3.0	12	1,622,138	424,862,100	261.91
Chihuahua	404.1	2.8	13	3,741,869	404,081,900	107.99
Hidalgo	365.9	2.6	14	3,082,841	365,858,100	118.68
Baja California	364.7	2.6	15	3,769,020	364,671,100	96.75
Nuevo León	358.3	2.5	16	5,784,442	358,283,300	61.94
Durango	340.1	2.4	17	1,832,650	340,067,900	185.56
Sinaloa	298.2	2.1	18	3,026,943	298,199,200	98.51
Tamaulipas	293.5	2.1	19	3,527,735	293,506,600	83.20
Morelos	278.1	2.0	20	1,971,520	278,120,200	141.07
Querétaro	277.1	1.9	21	2,368,467	277,126,100	117.01
Coahuila	247.7	1.7	22	3,146,771	247,662,300	78.70
Nayarit	231.8	1.6	23	1,235,456	231,844,300	187.66
Sonora	229.7	1.6	24	2,944,840	229,674,400	77.99
Agua Calientes	194.4	1.4	25	1,425,607	194,440,700	136.39
Colima	118.2	0.8	26	731,391	118,248,600	161.68
Tabasco	115.3	0.8	27	2,402,598	115,302,100	47.99
Yucatán	95.4	0.7	28	2,320,898	95,426,600	41.12
Tlaxcala	88.5	0.6	29	1,342,977	88,475,900	65.88
Quintana Roo	84.6	0.6	30	1,857,985	84,625,600	45.55
Campeche	40.5	0.3	31	928,363	40,475,700	43.60
Baja California Sur	35.1	0.2	32	798,447	35,132,100	44.00

Al cuarto trimestre del 2021, Chiapas ocupó la posición número 9 a nivel nacional por la participación porcentual en los ingresos por remesas familiares.

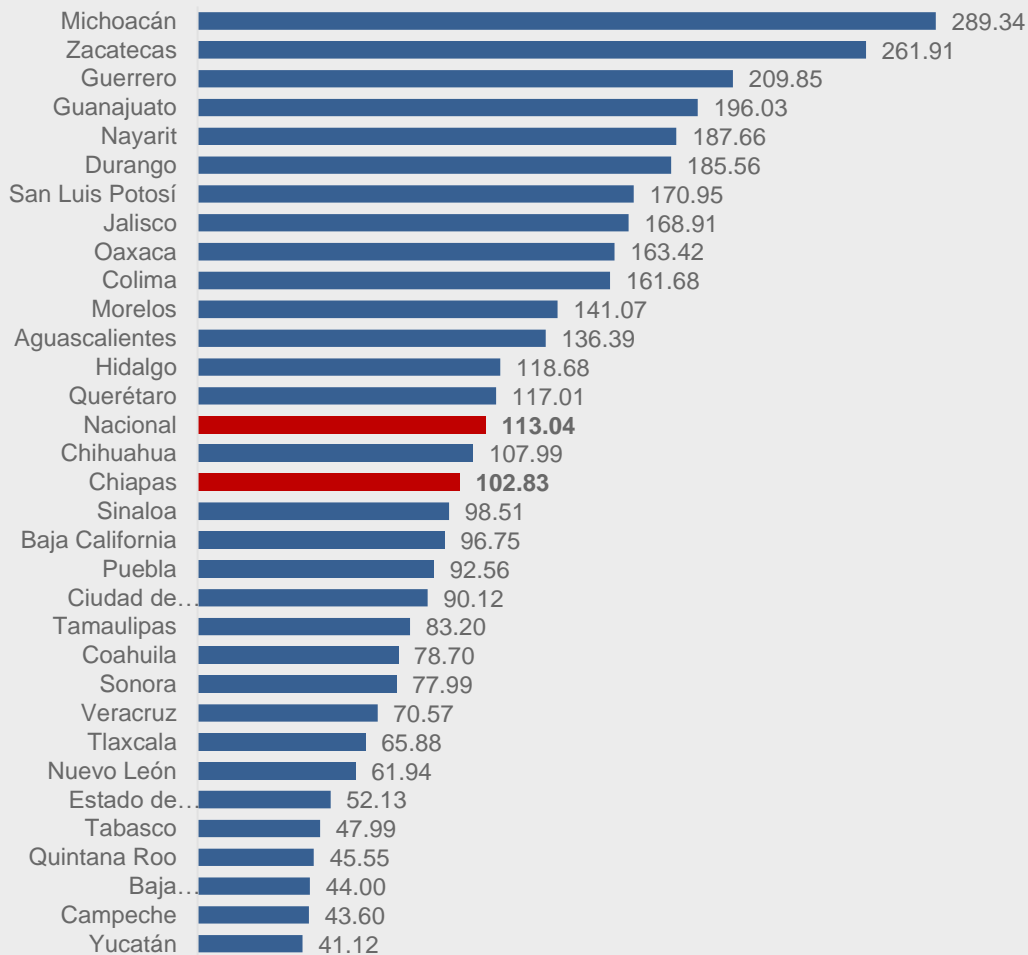
Los primeros lugares son los estados de Jalisco, Michoacán y Guanajuato; siendo estos de mayor antigüedad en tradición migratoria.

Fuente: Para los datos de remesas: Banco de México.

a/ Para el cálculo de remesas per cápita: Cálculos propios de la Dirección de Información Geográfica y Estadística con datos de INEGI. Censo de Población 2020.

# Remesas por habitante 4° Trimestre de 2021

**Remesas per cápita al 4° Trimestre 2021.  
(Dólares por persona)**



Chiapas ocupó el lugar 16 por el valor de remesas familiares por habitante, el cual ascendió a 102 dólares por persona que es equivalente a poco menos de la tercera parte del valor máximo a nivel nacional, registrado en Michoacán con 289 dólares por persona.

La entidad con menos dólares per cápita fue Yucatán, al registrar 41 dólares por habitante.

Fuente: Para los datos de remesas: Banco de México.

Para el cálculo de remesas per cápita: Cálculos propios de la Dirección de información Geográfica y Estadística con base INEGI. Censo de Población y Vivienda 2020.

# Histórico de Remesas 2013-2021

## Histórico de Ingresos por Remesas Familiares 2018 a 2021 (Trimestral) Millones de dólares (Mdd)

Año	Trimestre	Nacional	Chiapas	Participación Porcentual
2018	1 <sup>er</sup>	7,186.92	169.1	2.4
	2 <sup>o</sup>	9,057.56	211.1	2.3
	3 <sup>er</sup>	8,459.47	215.5	2.5
	4 <sup>o</sup>	8,973.28	224.9	2.5
2019	1 <sup>er</sup>	7,944.76	222.8	2.8
	2 <sup>o</sup>	9,506.23	279.9	2.9
	3 <sup>er</sup>	9,788.67	268.6	2.7
	4 <sup>o</sup>	9,199.10	235.9	2.6
2020	1 <sup>er</sup>	9,397.71	250.5	2.7
	2 <sup>o</sup>	9,891.95	255.6	2.6
	3 <sup>er</sup>	10,674.57	317.5	3.0
	4 <sup>o</sup>	10,635.18	319.0	3.0
2021	1 <sup>er</sup>	10,615.45	345.5	3.3
	2 <sup>o</sup>	13,002.89	443.3	3.4
	3 <sup>er</sup>	13,686.84	533.4	3.9
	4 <sup>o</sup>	14,244.16	570.0	4.0

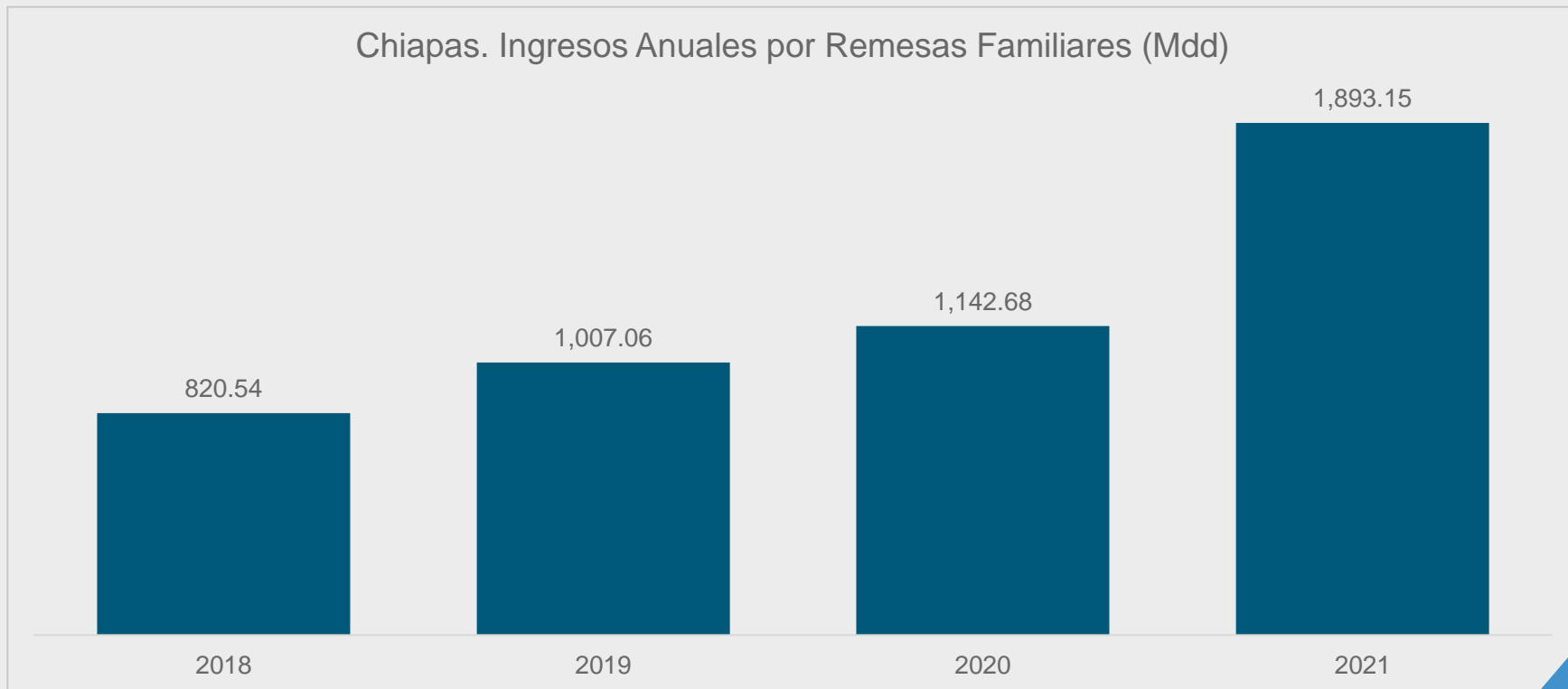
El importe de las remesas a nivel nacional se incrementó 58.7% entre el 4° trimestre de 2018 y el mismo de 2021, por su parte Chiapas aumentó poco más de 3 veces su valor, es decir 153.5% en el mismo periodo, lo anterior representó un aumento de 345.2 Mdd.

Aún con los resultados observados en el último trimestre la participación porcentual de Chiapas en el valor nacional ha oscilado entre 2.4 y 4.0%, éste último valor registrado en el trimestre más reciente.

# Chiapas. Comparación con trimestres anteriores y resúmenes anuales

Comparativo	Variación Absoluta (Mdd)	Variación Porcentual
Comparación del 4° Trimestre 2021 vs. 4° Trimestre 2020	251.0	78.7
Comparación del 4° Trimestre 2021 vs. 3er Trimestre 2021	36.7	6.9

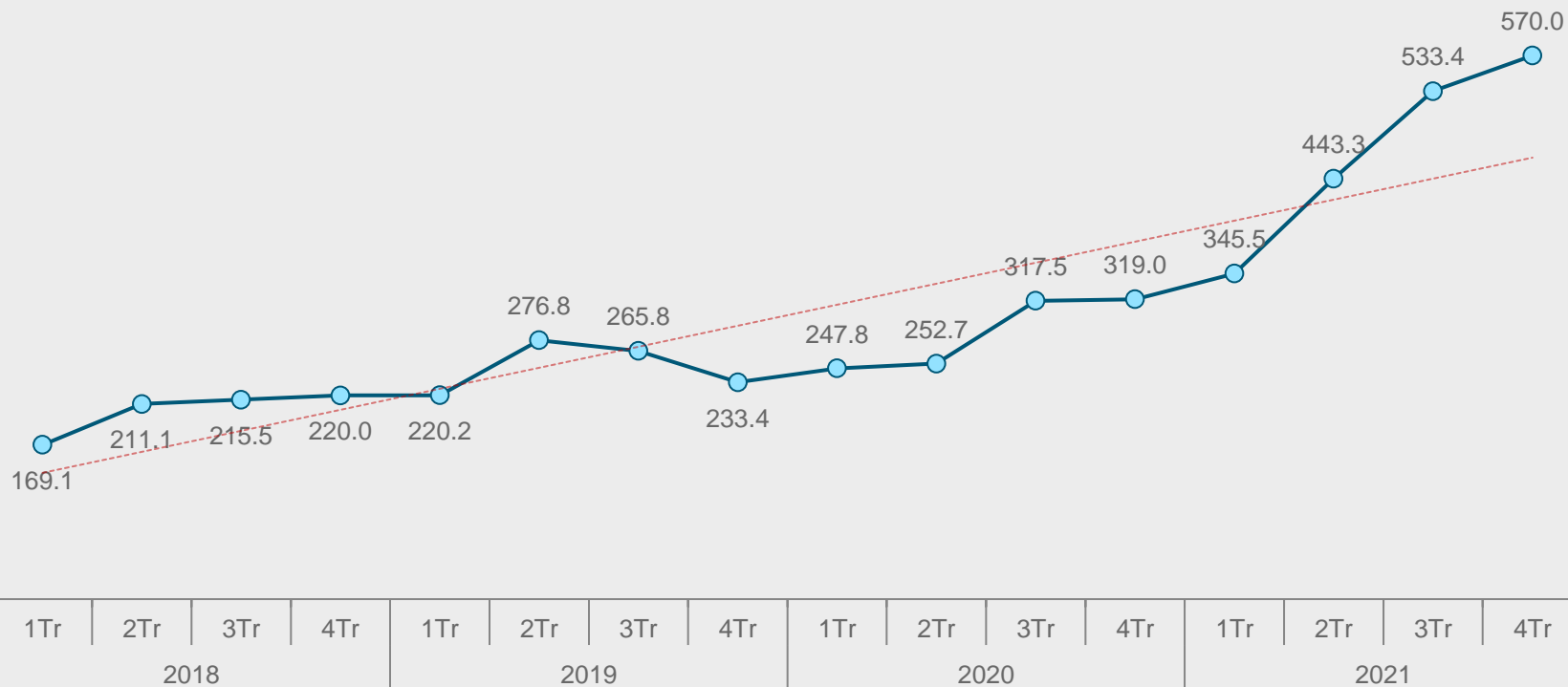
Comparando el 4° trimestre de 2021 con el trimestre anterior existe un aumento de 36.7 millones de dólares y en relación al 4° trimestre del año 2020, el aumento fue de 251 millones. En valores anuales, se observa un constante incremento del valor de las remesas.



Fuente: Banco de México.

# Visualización de la Tendencia 2015-2021

**Ingresos Trimestrales por Remesas Familiares**  
 1<sup>er</sup> Trim. 2018 al 4<sup>o</sup> Trim. 2021  
 (Mdd)



El valor de remesas registrado en el 4<sup>o</sup> trimestre del 2021 es el mayor registrado desde 2018, con 36.7 millones más que el valor del 3<sup>er</sup> trimestre de 2021, el cual era el valor más alto registrado anteriormente.

En el largo plazo se puede observar la tendencia de crecimiento de los ingresos por remesas familiares cuya aportación favorece los ingresos de los hogares receptores de la entidad.

Fuente: Banco de México.