

CHIAPAS

Resultados de la Encuesta Nacional
de Ocupación y Empleo Femenino
al 3^{er} Trimestre de 2021

El INEGI, trimestralmente levanta la Encuesta Nacional de Ocupación y Empleo (ENOE), que tiene como objetivo general obtener información estadística sobre las características ocupacionales de la población de mujeres a nivel nacional y estatal, así como otras variables demográficas y económicas que permiten profundizar en el análisis de la ocupación.

Su población objetivo es la población de 15 años o más residente habitual de las viviendas seleccionadas, aunque los indicadores que se difunden mensual y trimestralmente se generan para la población de 14 y más años de edad.

El INEGI ha ajustado las cifras que presenta a las *Proyecciones Demográficas del Consejo Nacional de Población (CONAPO) 2010-2050* que actualizó el 16 de abril de 2013.

En el marco del CEIEG y de las recomendaciones internacionales en materia de encuestas de fuerza laboral emitidas por la Organización Internacional del Trabajo (OIT), que establecen que los países deben procurar difundir los resultados de dichas encuestas para la población en edad de trabajar, la Dirección de Información Geográfica y Estadística presenta este resumen de los principales datos e indicadores de la Encuesta para el 3^{er} trimestre de 2021.

“A partir de la contingencia sanitaria, el levantamiento de información fue suspendido en abril del 2020, por lo que los resultados que tradicionalmente se publican de ENOE fueron suspendidos. Ahora bien, con la finalidad de ofrecer información relevante para monitorear la situación de la ocupación y empleo en el periodo de contingencia, el INEGI diseñó una estrategia mediante entrevistas telefónicas a través de la Encuesta Telefónica de Ocupación y Empleo (ETOE). [Ver ETOE](#) “. INEGI

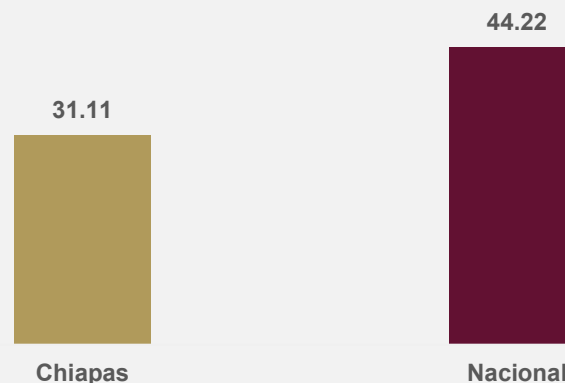
Población Económicamente Activa y Población Económicamente Activa Ocupada

Según la Encuesta Nacional de Ocupación y Empleo (ENOE) correspondiente al 3^{er} trimestre de 2021, en Chiapas:

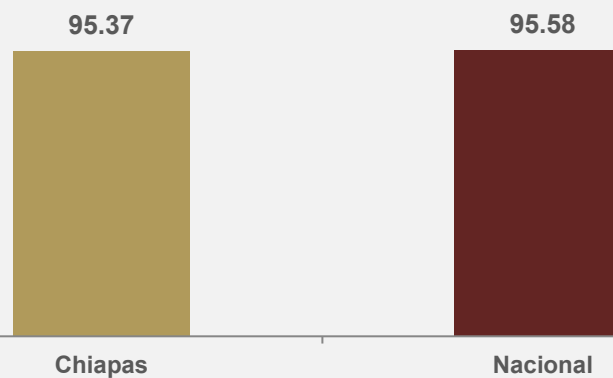
- La población femenina¹ fue de 2'950,374, cifra que representa 52.3%, con respecto a la población total del Estado.
- La población femenina en edad de trabajar (15 años y más) fue de 2,090,308 mujeres.
- La Población Femenina Económicamente Activa (PEA), es decir aquellas mujeres en edad de trabajar que desempeñan una ocupación o, que si no la tienen, la buscan activamente, fue de 650,216 personas, es decir 31.11% en relación a la población en edad de trabajar.
- La Población Económicamente Activa Ocupada (PEAO), es decir aquella que tiene un empleo, ya sea remunerado o no, fue de 620,083 mujeres, que equivale a 95.37% de la PEA.
- La PEAO al 3^{er} trimestre de 2021 aumentó 64,896 mujeres en relación al 3^{er} trimestre del año 2020 y disminuyó 58,634 personas en relación al 2^o trimestre de 2021.

Si desea consultar el tabulado completo con los datos de la ENOE desde el año 2005, así como la variación de los indicadores para el último año, haga click [aquí](#).

**Porcentaje de Población Femenina Económicamente Activa (PEA)
3^{er} Trimestre 2021**



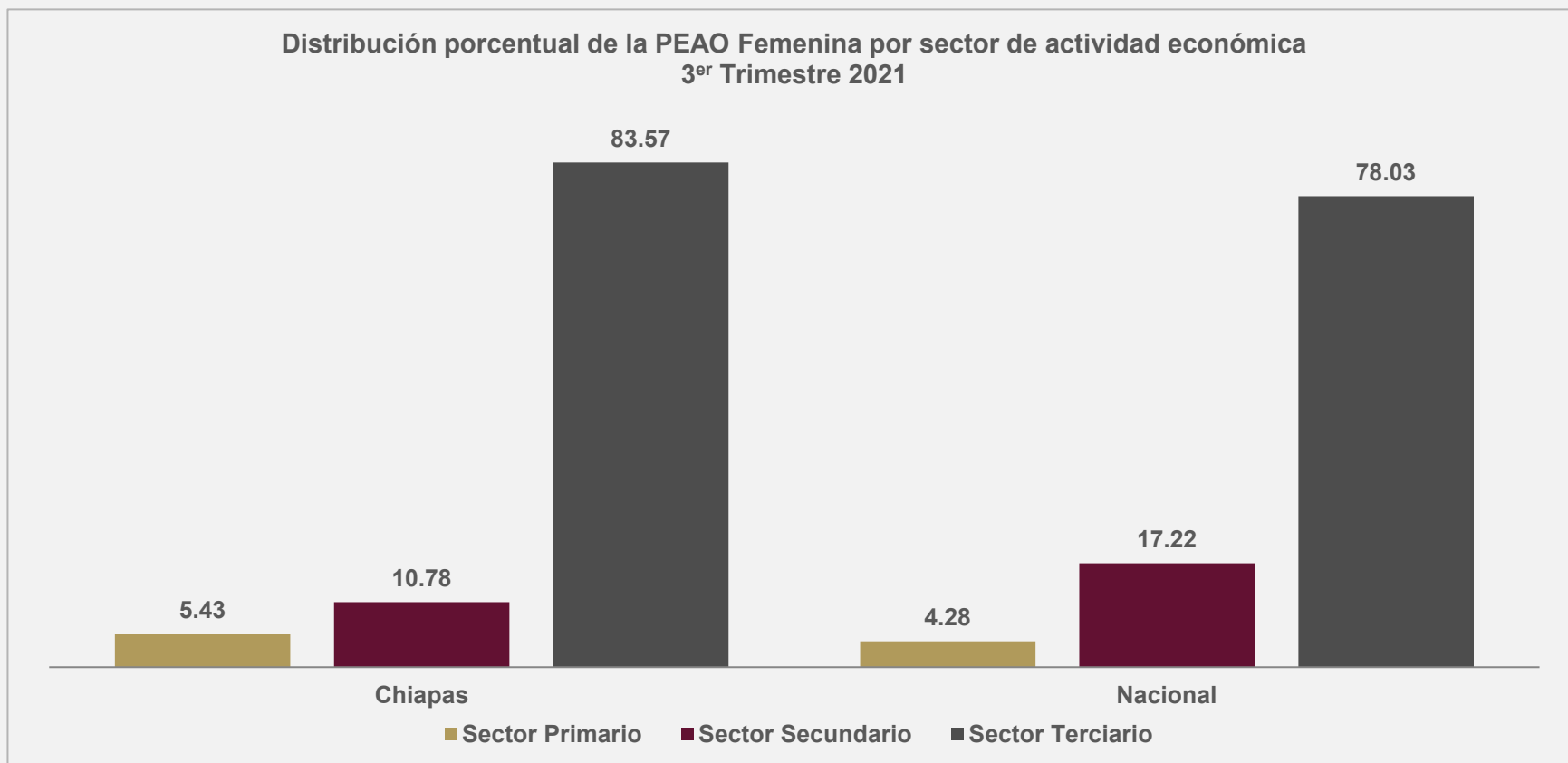
**Porcentaje de Población Femenina Ocupada (PEAO)
3^{er} Trimestre 2021**



¹ Estimación de población realizada por el INEGI, a partir de las proyecciones demográficas del CONAPO 2010-2050, actualizadas en abril de 2013.

Por sector de actividad económica, a nivel nacional se tiene que 4.28% de la PEAO femenina se ocupó en el sector primario, 17.22% en el secundario y 78.03% en el terciario.

En Chiapas los porcentajes fueron 5.43% en el sector primario, equivalente a una población de 33,675 mujeres; 10.78% en el secundario, es decir 66,864 mujeres y 82.41% en el sector terciario, equivalente a 518,218 mujeres.



No se incluye la población que no especificó su actividad, por no ser estadísticamente significativa.

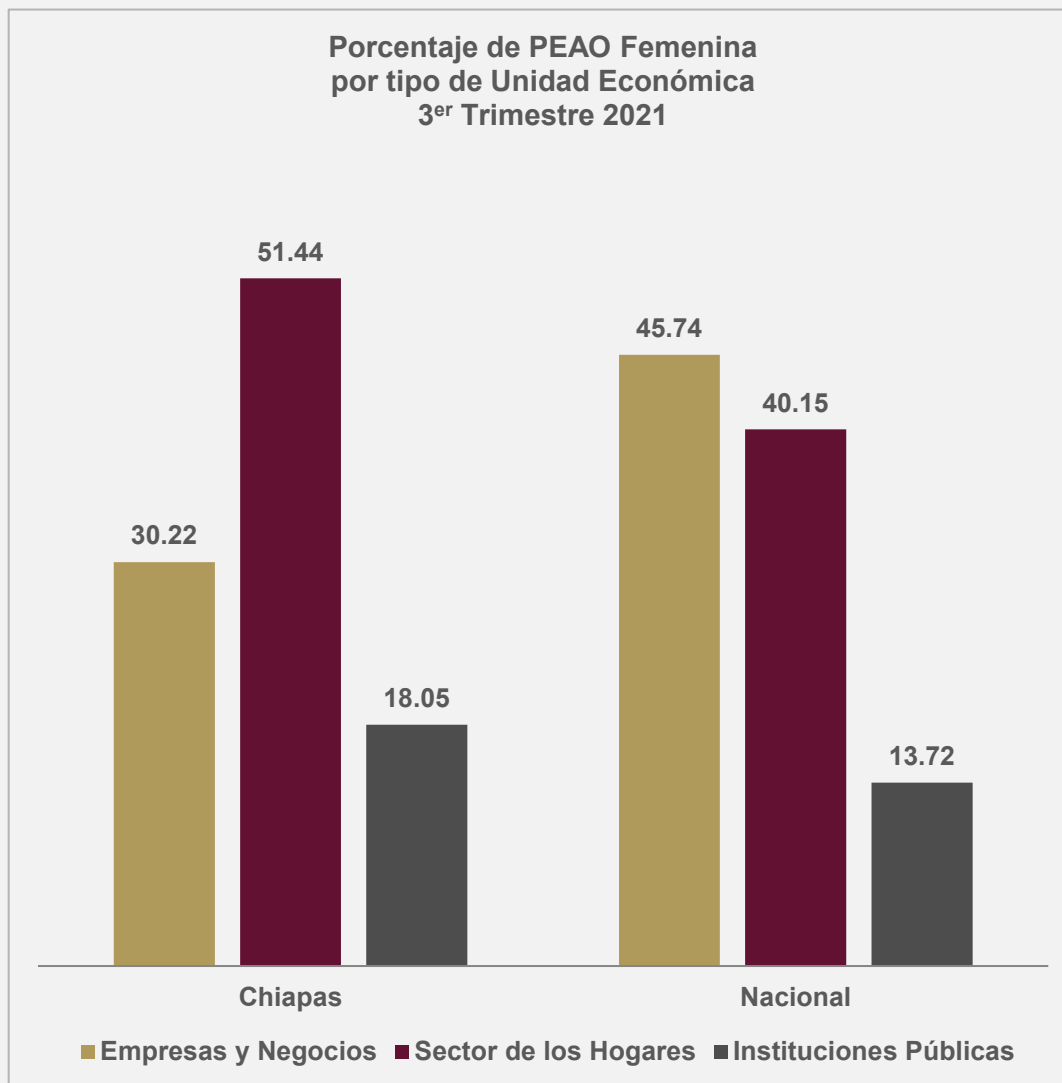
En el ámbito nacional la población femenina ocupada por tipo de unidad económica presenta los siguientes porcentajes: en empresas y negocios² se ocupa 45.74%; en el sector de los hogares³ 40.15% y en instituciones públicas⁴ 13.72%.

En Chiapas la mayoría de la población femenina ocupada se encuentra en el sector de los hogares con 318,986 mujeres que equivalen a 51.44%, le siguen las empresas y negocios con 187,396 mujeres, es decir 30.2%; y por último las instituciones públicas con 111,899 personas es decir 18.05% de los ocupados.

² Incluye las empresas constituidas en sociedad y corporaciones; los negocios no constituidos en sociedad y las instituciones privadas.

³ Comprende al sector informal; trabajo doméstico remunerado y la agricultura de autosubsistencia.

⁴ Comprende las administradas y no administradas por los gobiernos.

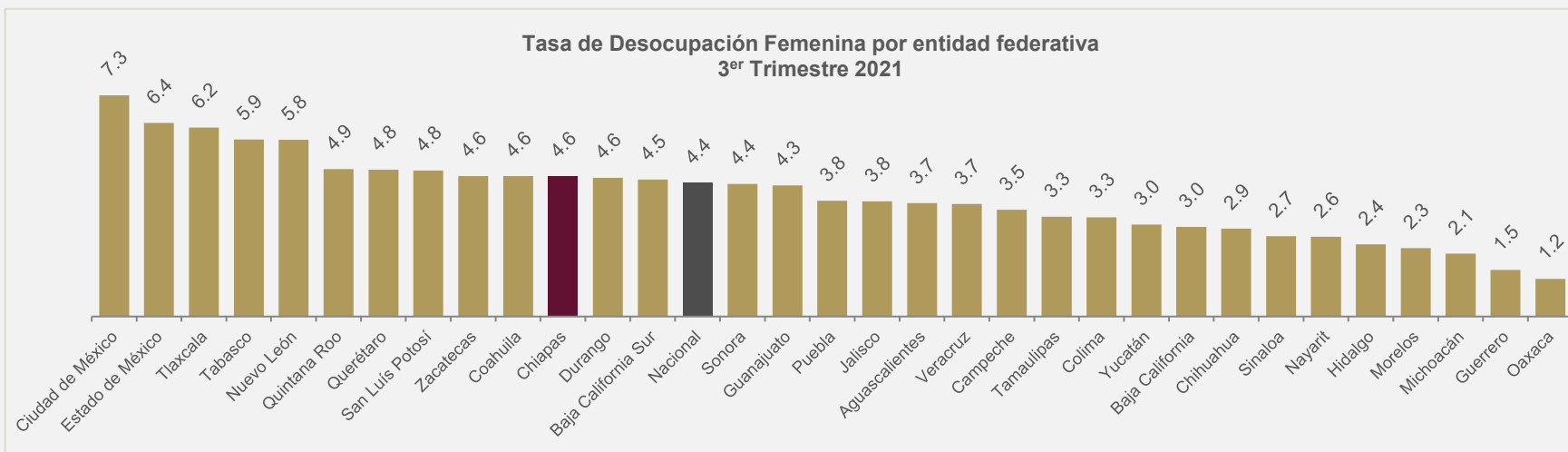


Nota: No incluye la población ocupada en situación de carácter especial y no especificada, por no ser significativa.

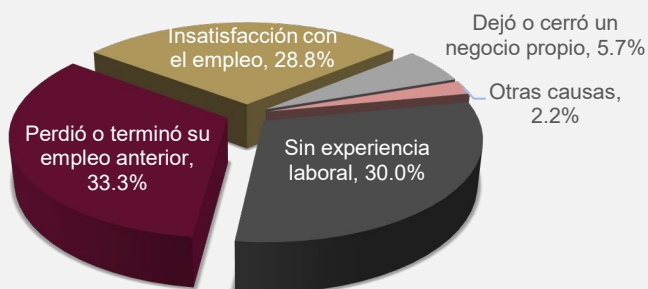
Fuente: STPS-INEGI. Encuesta Nacional de Ocupación y Empleo.

A nivel nacional la tasa de desocupación respecto al total de la PEA en el 3^{er} trimestre de 2021 fue de 4.4%.

En Chiapas la tasa de desocupación fue de 4.6% y equivale a 30,133 mujeres en esta situación. En comparación con el 3^{er} trimestre de 2020 hubo un aumento de 6,865 mujeres desocupadas.



**Población Femenina Desocupada
por causa de desocupación.
3^{er} Trimestre 2021**



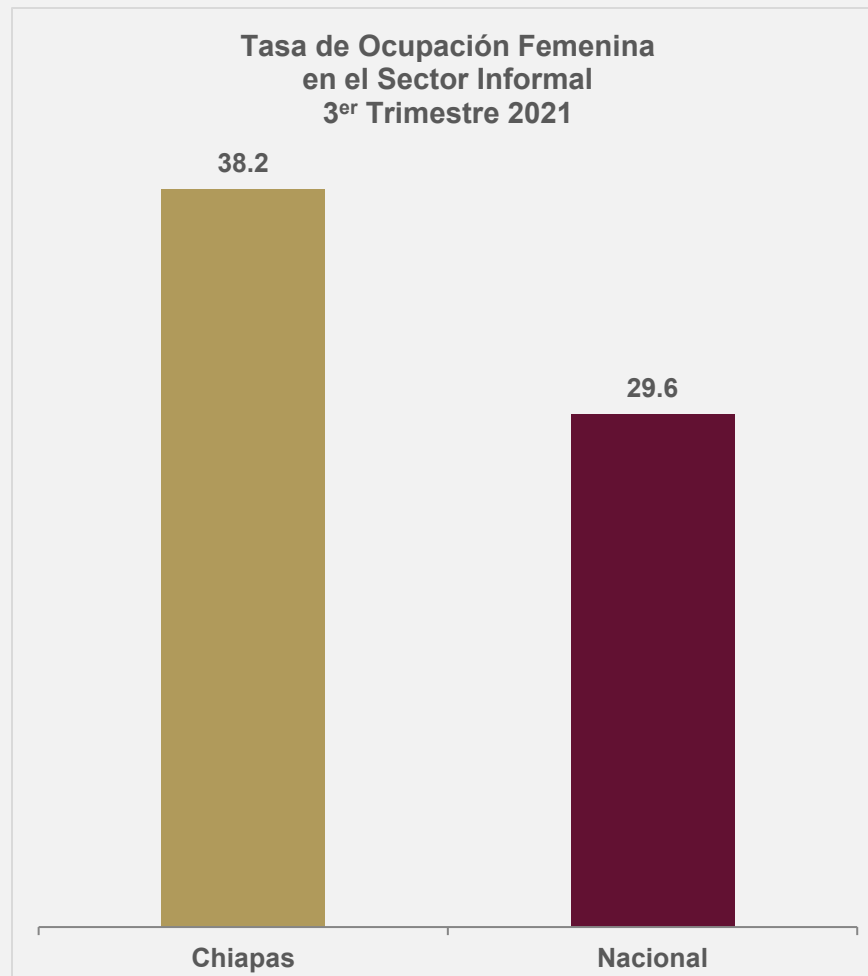
Las principales causas por la cual la PEA de mujeres en Chiapas se encuentra desocupada fueron por que perdió o terminó su empleo con 33.3%; por no tener experiencia laboral 30% y por insatisfacción con el empleo 28.8%.

⁵ Se refiere a la población que no estando ocupada en la semana de referencia, buscó activamente incorporarse a alguna actividad económica en algún momento del mes transcurrido.

Fuente: STPS-INEGI. Encuesta Nacional de Ocupación y Empleo.

Al 3^{er} trimestre de 2021, la tasa de ocupación en el sector informal a nivel nacional fue de 29.6% es decir 6,462,539 mujeres mexicanas tienen actividades de este tipo.

En Chiapas la población ocupada de mujeres que trabajan en el sector informal al mismo trimestre fue de 236,840 personas, es decir 38.2% de la PEAO, mostrando un aumento de 34,443 mujeres (17.02%) en relación al 3^{er} trimestre de 2020 y una disminución de 40,505 personas (14.60%) en relación al 2^o trimestre de 2021.



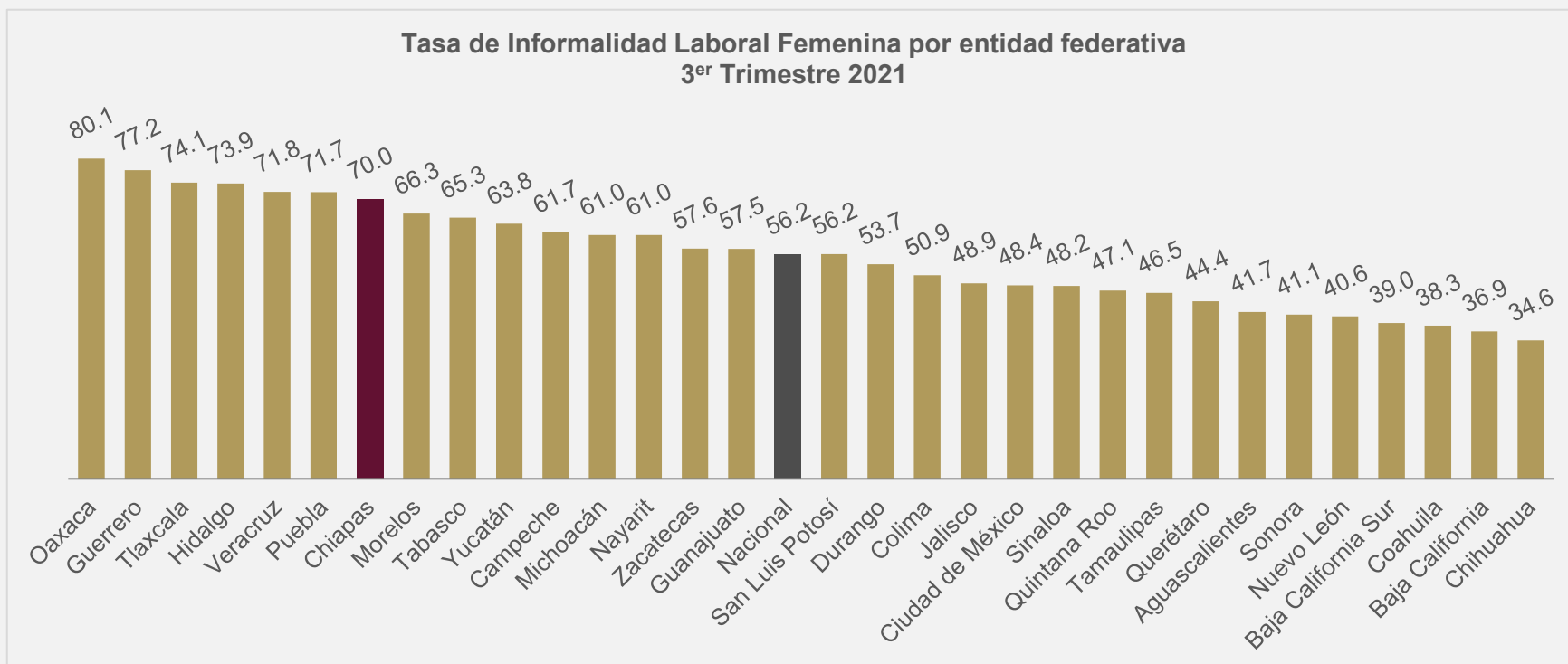
⁶ Representa la ocupación de las personas que laboran en unidades económicas no constituidas en sociedad, que realizan actividades domésticas remuneradas o agricultura de autosubsistencia.

Nota: No incluye la población ocupada en situación de carácter especial y no especificada, por no ser significativa.

Tasa de Informalidad Laboral (TIL)⁷ Femenina

Al 3^{er} trimestre de 2021, la tasa de informalidad laboral (TIL) femenina a nivel nacional se ubicó en 56.2% lo que equivale a 12,279,302 mujeres.

En el caso de Chiapas la TIL fue de 70.0% en relación a la PEAO, equivalente a 434,102 mujeres. Esta tasa registró una disminución de 2 puntos porcentuales respecto al 3^{er} trimestre del 2020. A nivel nacional, Chiapas ocupó el séptimo lugar número entre las entidades con la TIL más alta.



⁷ La Tasa de Informalidad Laboral (TIL), se refiere a la suma, sin duplicar, de los trabajadores que son laboralmente vulnerables por la naturaleza de la unidad económica para la que trabajan, con aquellos cuyo vínculo o dependencia laboral no es reconocido por su fuente de trabajo. Así, en esta tasa se incluye -además del componente que labora en micronegocios no registrados o sector informal- a otras modalidades análogas como los ocupados por cuenta propia en la agricultura de subsistencia, así como a trabajadores que laboran sin la protección de la seguridad social y cuyos servicios son utilizados por unidades económicas registradas.

Nota: Esta tasa no solo mide la informalidad a partir de las características de las unidades económicas sino que amplía el marco al considerar características de los empleos.

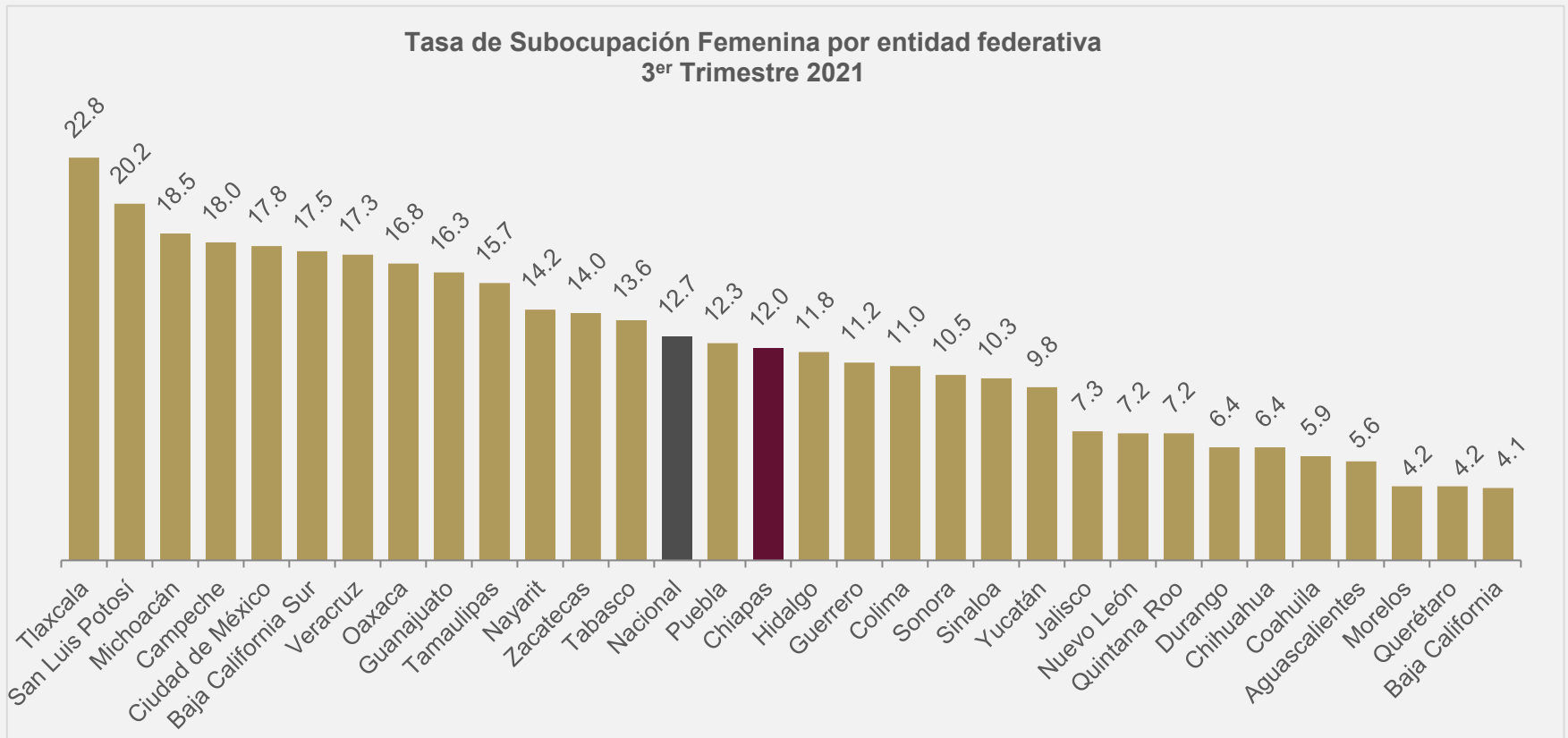
Fuente: STPS-INEGI. Encuesta Nacional de Ocupación y Empleo

Tasa de Subocupación⁸ Femenina

En el 3er trimestre de 2021 la tasa de subocupación de la población de mujeres a nivel nacional fue de 12.7%.

En Chiapas la tasa de subocupación de mujeres fue de 12% lo que representa un disminución de 6 puntos en relación al 3er trimestre de 2020. Respecto al 2º trimestre 2021 se registro un disminución de 5.4 puntos, esto es 43,927 personas subocupadas menos.

Esto ubica a Chiapas en el lugar número 16 a nivel nacional por su tasa de subocupación, con 74,465 mujeres.

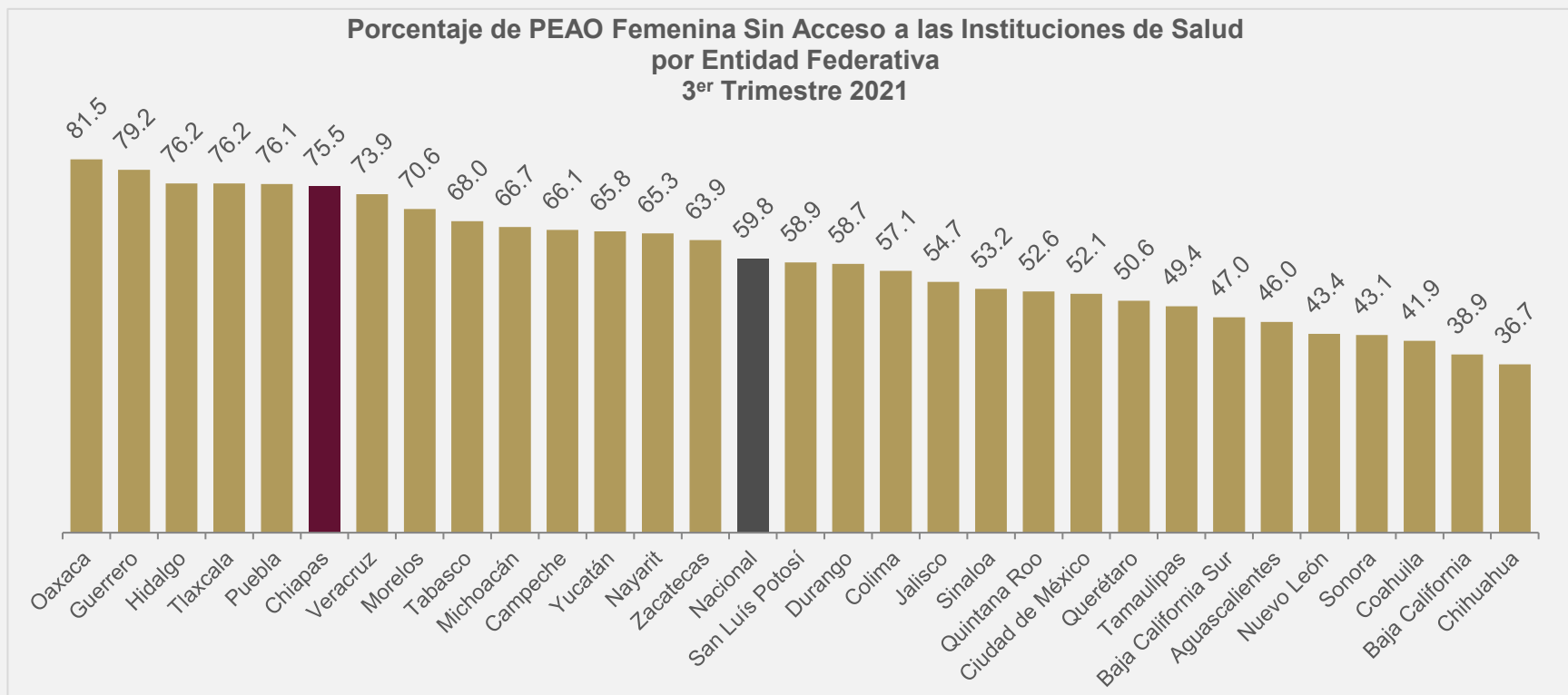


⁸ Población ocupada con la necesidad y disponibilidad de ofertar más horas de su trabajo de lo que su ocupación actual le permite.

Fuente: STPS-INEGI. Encuesta Nacional de Ocupación y Empleo.

En el 3^{er} trimestre de 2021, del total de la población ocupada a nivel nacional, 59.8% no tenía acceso a las instituciones de salud.

En el caso de Chiapas la población ocupada de mujeres sin acceso a instituciones de salud es de 468,065 que equivale a 75.5% de la PEAQ, y que ubica a la entidad en sexto lugar con mayor porcentaje de población ocupada en esta condición. En relación al tercer trimestre de 2020 aumentó 31,866 mujeres sin acceso a instituciones de salud, lo que equivale a 7.31 % más, y respecto al 2^o trimestre del 2021 disminuyó 69,116 personas que equivale a 12.87% menos.

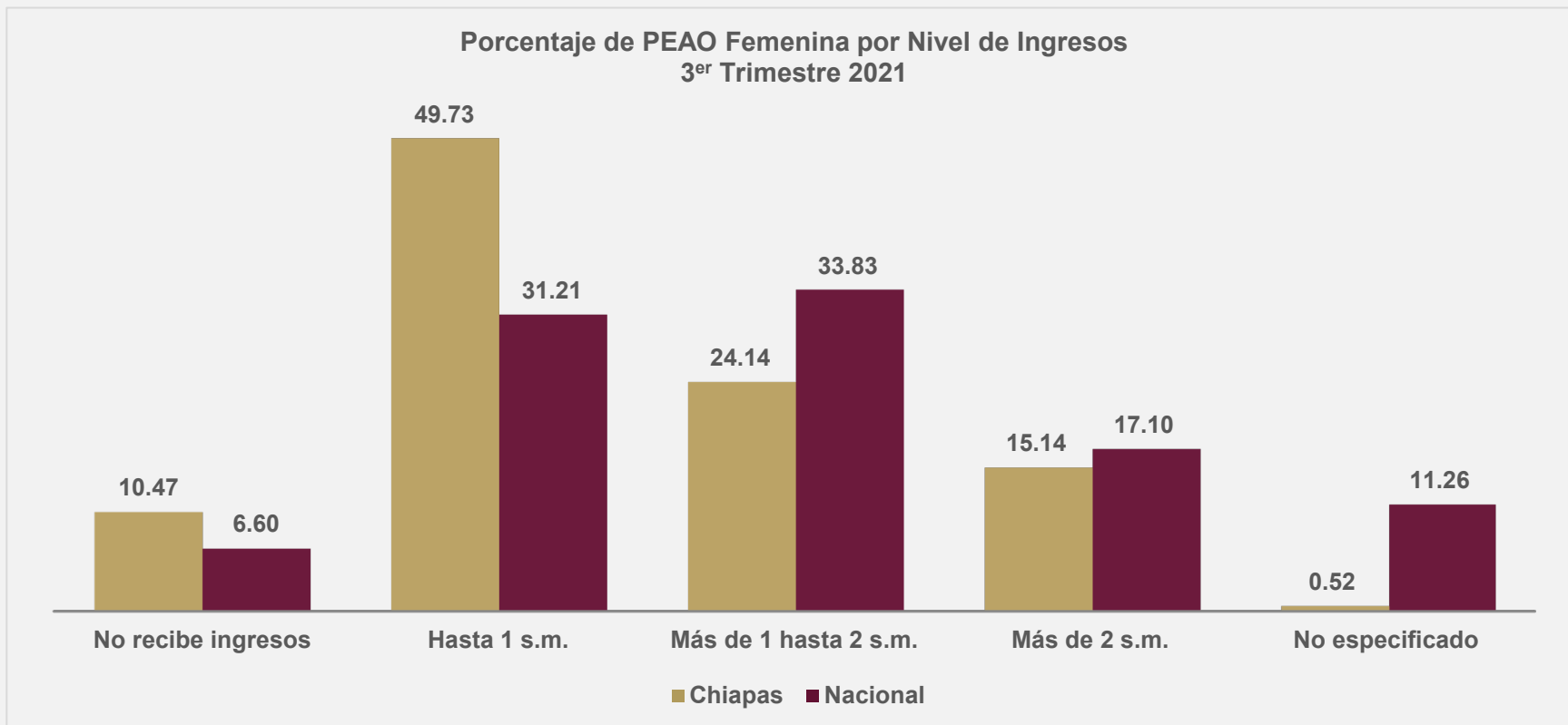


⁹ Se limita exclusivamente al trabajo o a la actividad económica que da acceso o no a los servicios de salud pública o privada. Se excluyen a los parientes declarados por el trabajador como dependientes económicos.

Fuente: STPS-INEGI. Encuesta Nacional de Ocupación y Empleo.

En el ámbito nacional al 3^{er} trimestre de 2021, el porcentaje de población ocupada de mujeres que no recibe ingresos es de 6.60%; mientras que 31.21% recibe un ingreso de hasta un salario mínimo; 33.83% percibe más de uno hasta dos salarios mínimos y 17.10% tiene ingresos de más de dos salarios mínimos.

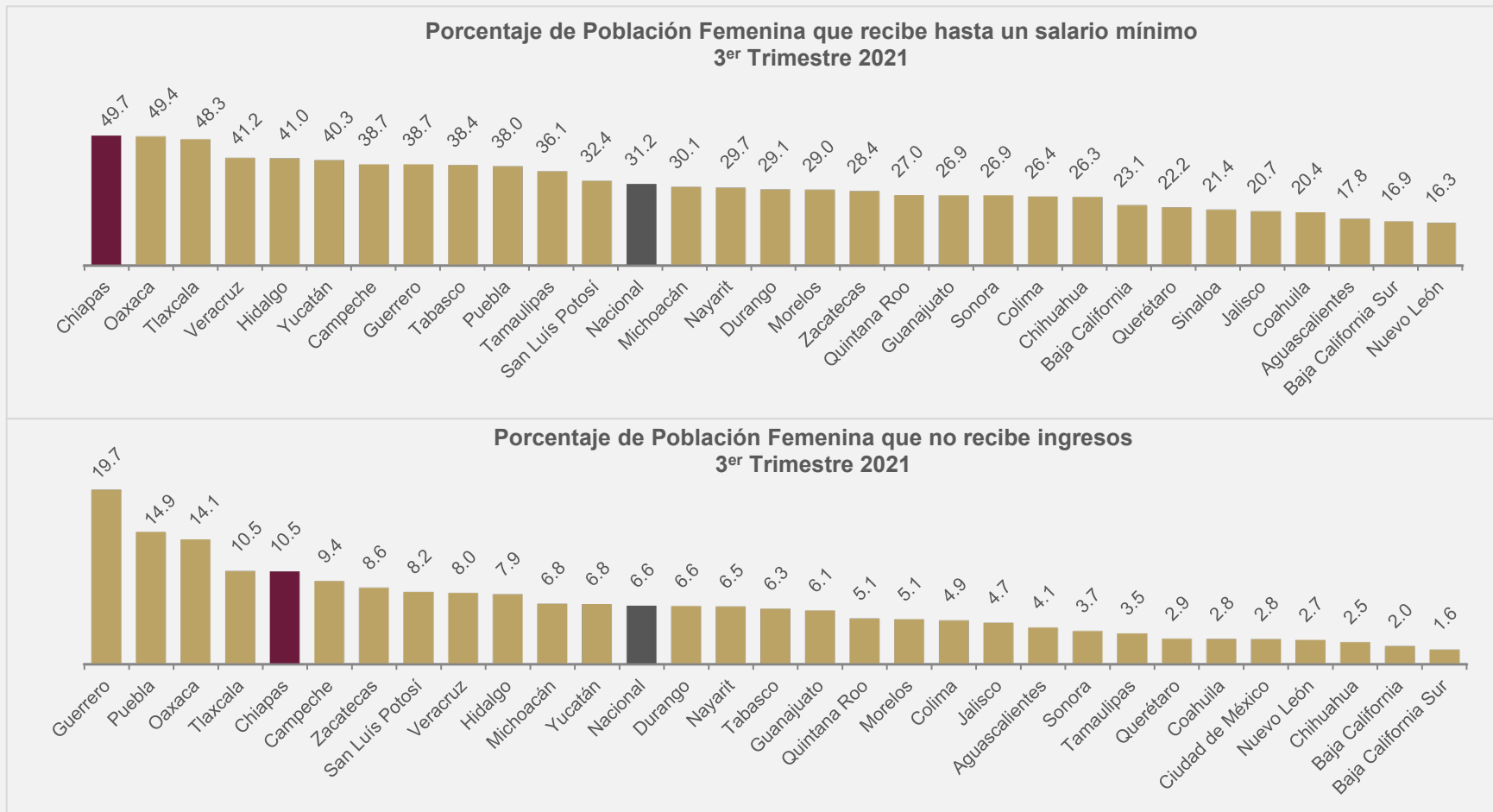
En Chiapas el porcentaje de la población ocupada de mujeres que no recibe ingresos es de 10.47%; 49.73% recibe hasta un salario mínimo; 24.14% percibe más de uno hasta dos salarios mínimos y 15.14% recibe más de dos salarios mínimos.



¹⁰ Se clasifican en este rubro tanto los trabajadores dependientes no remunerados como los trabajadores por cuenta propia dedicados a actividades de autosubsistencia.

Fuente: STPS-INEGI. Encuesta Nacional de Ocupación y Empleo.

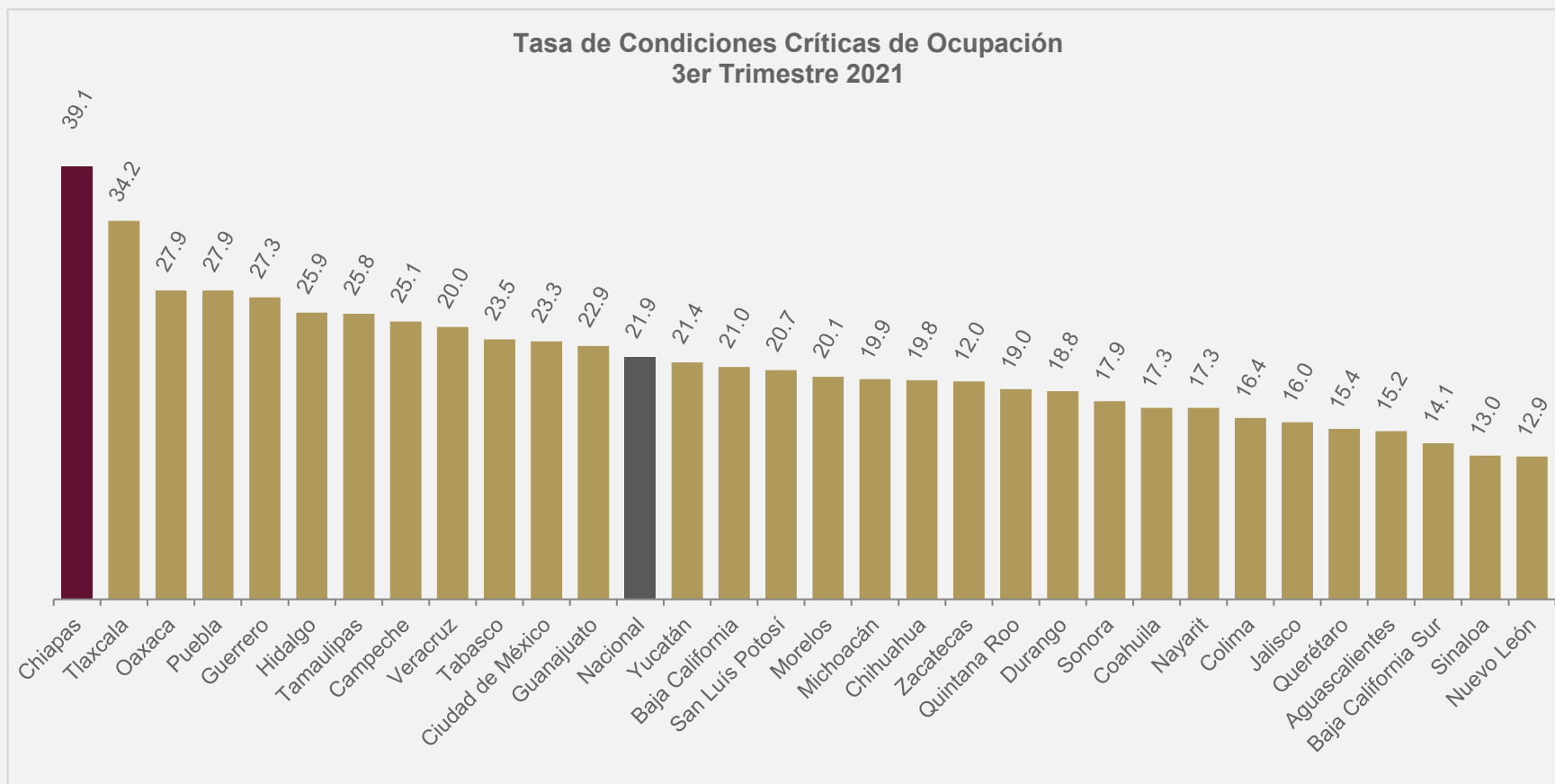
Una forma de dimensionar el nivel de ingreso es comparando los porcentajes de la población con ingresos de hasta un salario mínimo y la que no percibe ingresos. A nivel nacional, en el 3^{er} trimestre de 2021, Chiapas ocupó el 1^{er} lugar por el mayor porcentaje de PEAO femenina que recibe hasta o menos de un salario mínimo y el 12^{er} lugar por el porcentaje de PEAO que no recibe ingresos.



La Tasa de Condiciones Críticas de Ocupación (TCCO) a nivel nacional fue de 21.9% al 3^{er} trimestre de 2021.

En Chiapas la TCCO fue de 39.1% en ese trimestre, cifra que refleja una disminución de un punto porcentual en relación al 3^{er} trimestre del 2020 y comparada con el 2^o trimestre de 2021, registró un aumento de 2.9 puntos porcentuales.

Chiapas junto con Tlaxcala tienen los porcentajes de población femenina en condiciones críticas de ocupación más altos a nivel nacional, seguidos de Oaxaca con una TCCO de 27.9%.



¹¹ Se refiere al porcentaje de la población ocupada que se encuentra trabajando menos de 35 horas a la semana por razones de mercado, la que trabaja más de 35 horas semanales con ingresos mensuales inferiores al salario mínimo y la que labora más de 48 horas semanales ganando hasta dos salarios mínimos.