

# CHIAPAS

## Resultados de la Encuesta Nacional de Ocupación y Empleo Femenino al 4º Trimestre de 2021

El INEGI, trimestralmente levanta la Encuesta Nacional de Ocupación y Empleo (ENOE), que tiene como objetivo general obtener información estadística sobre las características ocupacionales de la población de mujeres a nivel nacional y estatal, así como otras variables demográficas y económicas que permiten profundizar en el análisis de la ocupación.

A partir del 1er trimestre de 2015, los resultados de la encuesta se refieren a la población de 15 años y más, en cumplimiento de la modificación en la Constitución Política de los Estados Unidos Mexicanos, que elevó la edad legal mínima para trabajar de los 14 a los 15 años.

*Derivado de la publicación de resultados del Censo de Población y Vivienda (CPV) 2020, cuya información es de uso obligatorio para las Unidades del Estado incluido el INEGI, de conformidad con lo dispuesto por los artículos 6, 59 y 78 de la Ley del Sistema Nacional de Información Estadística y Geográfica (LSNIEG), el INEGI se encuentra en proceso de actualizar la estimación de población que se toma como referencia en las encuestas en hogares, ya que las proyecciones que se habían venido utilizando<sup>1</sup> han dejado de tener vigencia.*

*De manera trimestral, el INEGI estará generando una estimación de población por entidad federativa, con base en la propia actualización del Marco de Muestreo de Viviendas del INEGI y de la información del CPV 2020, a través de una muestra aleatoria de viviendas que serán visitadas y contadas en cuanto a número de personas. Bajo esta metodología, en cada trimestre se tendrá una estimación oportuna de los volúmenes de la población en México y su crecimiento paulatino entre eventos censales o intercensales.*

*Por las razones antes mencionadas, se informa<sup>2</sup> a los usuarios que, a partir de la publicación del primer trimestre de la ENOEN, el 17 de mayo de 2021, los factores de expansión responderán a la nueva estimación de población, en lugar de las cifras de las proyecciones poblacionales que se venían utilizando desde 2013. INEGI*

En el marco del CEIEG y de las recomendaciones internacionales en materia de encuestas de fuerza laboral emitidas por la Organización Internacional del Trabajo (OIT), que establecen que los países deben procurar difundir los resultados de dichas encuestas para la población en edad de trabajar, la Dirección de Información Geográfica y Estadística presenta este resumen de los principales datos e indicadores de la Encuesta para el 4<sup>to</sup> trimestre de 2021.

*“A partir de la contingencia sanitaria, el levantamiento de información fue suspendido en abril del 2020, por lo que los resultados que tradicionalmente se publican de ENOE fueron suspendidos. Ahora bien, con la finalidad de ofrecer información relevante para monitorear la situación de la ocupación y empleo en el periodo de contingencia, el INEGI diseñó una estrategia mediante entrevistas telefónicas a través de la Encuesta Telefónica de Ocupación y Empleo (ETOE). [Ver ETOE](#) “. INEGI*

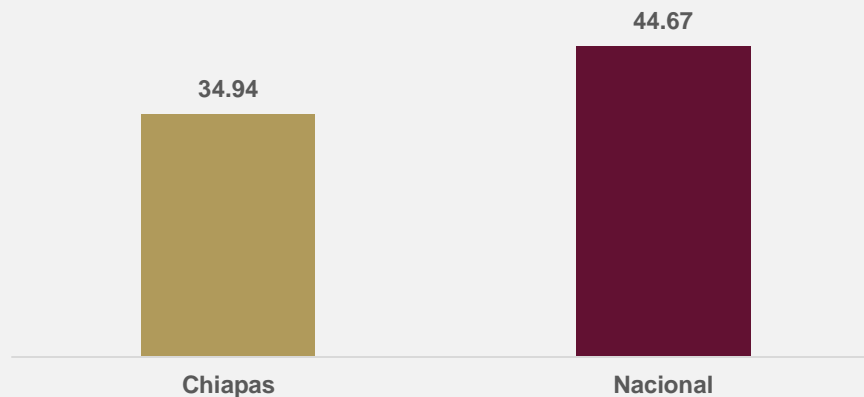
## Población Económicamente Activa y Población Económicamente Activa Ocupada

Según la Encuesta Nacional de Ocupación y Empleo (ENOE) correspondiente al 4º trimestre de 2021, en Chiapas:

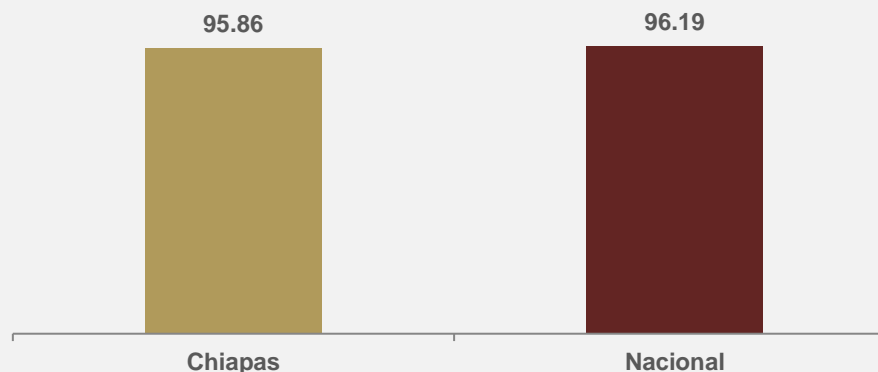
- La población femenina<sup>1</sup> fue de 2,991,339, cifra que representa 52.90%, con respecto a la población total del Estado.
- La población femenina en edad de trabajar (15 años y más) fue de 2,118,714 mujeres.
- La Población Femenina Económicamente Activa (PEA), es decir aquellas mujeres en edad de trabajar que desempeñan una ocupación o, que si no la tienen, la buscan activamente, fue de 740,210 mujeres, es decir 34.94% en relación a la población en edad de trabajar.
- La Población Económicamente Activa Ocupada (PEAO), es decir aquella que tiene un empleo, ya sea remunerado o no, fue de 709,564 mujeres, que equivale a 95.86% de la PEA.
- La PEAO al 4º trimestre de 2021 aumentó 107,065 mujeres en relación al 4º trimestre del año 2020 y aumentó 89,481 personas en relación al 3º trimestre de 2021.

Si desea consultar el tabulado completo con los datos de la ENOE desde el año 2005, así como la variación de los indicadores para el último año, haga click [aquí](#).

**Porcentaje de Población Femenina Económicamente Activa (PEA)  
4º Trimestre 2021**



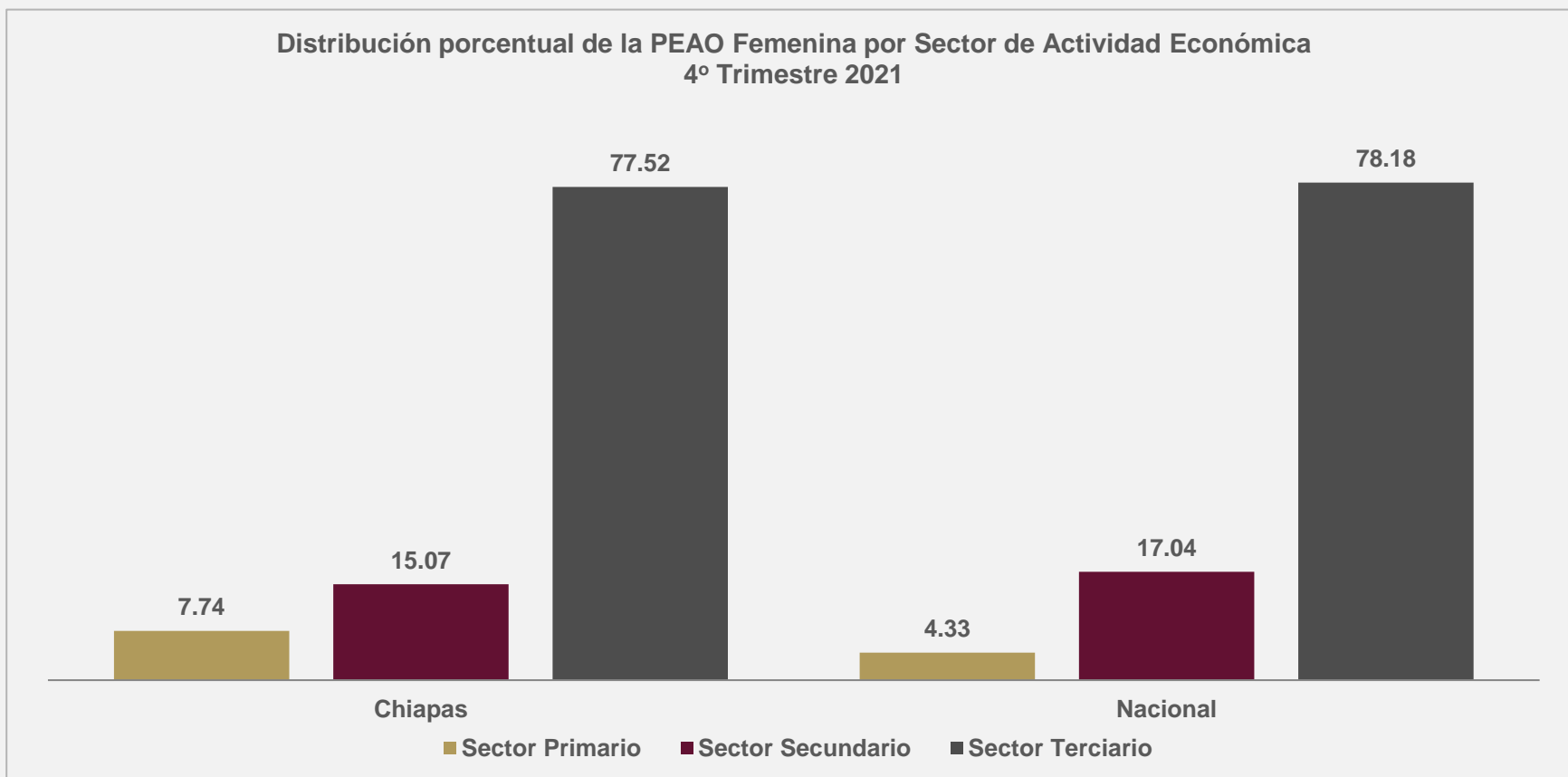
**Porcentaje de Población Femenina Económicamente Activa Ocupada (PEAO)  
4º Trimestre 2021**



<sup>1</sup> Estimación de población realizada por el INEGI.

Por sector de actividad económica, a nivel nacional se tiene que 4.33% de la PEAO femenina se ocupó en el sector primario, 17.04% en el secundario y 78.18% en el terciario.

En Chiapas los porcentajes fueron 7.74% en el sector primario, equivalente a una población de 48,021 mujeres; 15.07% en el secundario, es decir 106,906 mujeres y 77.52% en el sector terciario, equivalente a 550,024 mujeres.



No se incluye la población que no especificó su actividad, por no ser estadísticamente significativa.

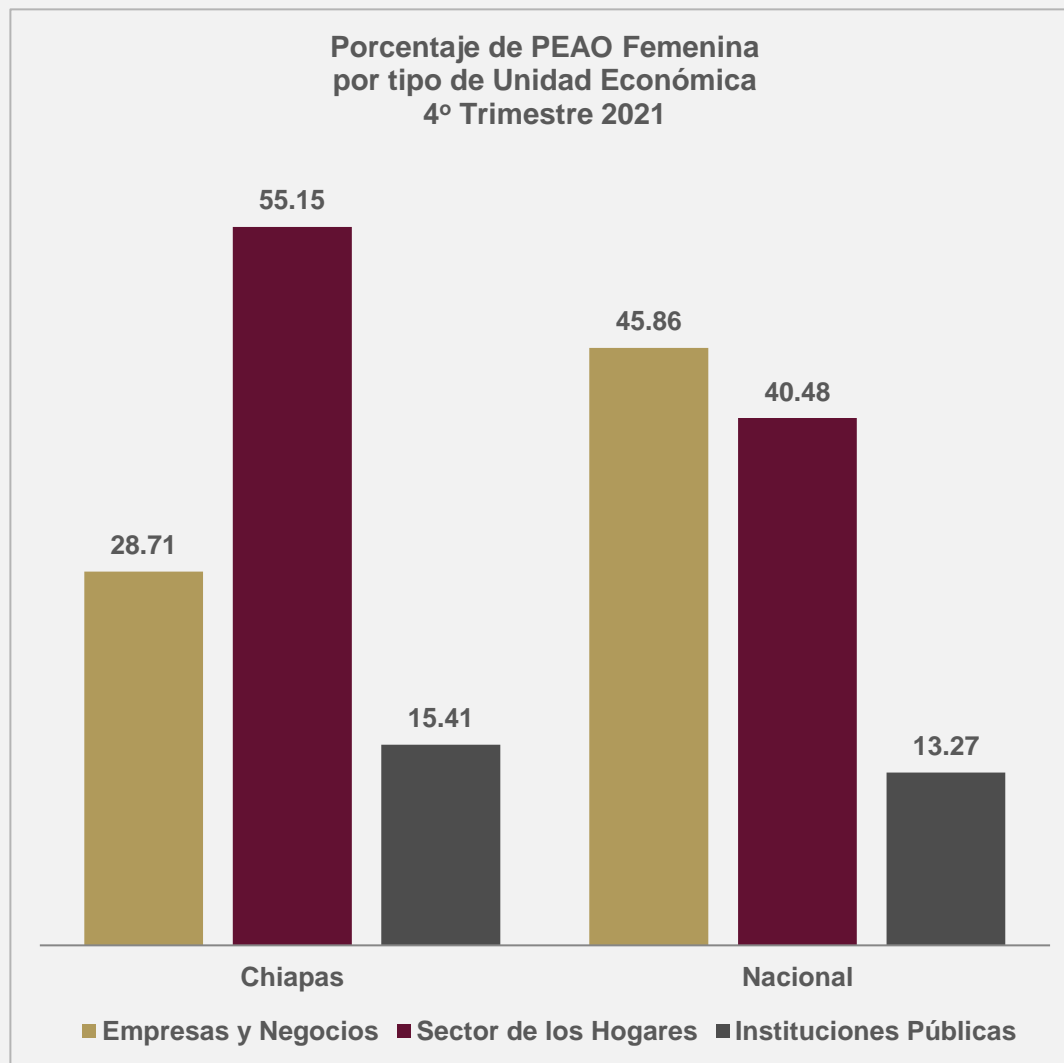
En el ámbito nacional la población femenina ocupada por tipo de unidad económica presenta los siguientes porcentajes: en empresas y negocios<sup>2</sup> se ocupa 45.86%; en el sector de los hogares<sup>3</sup> 40.48% y en instituciones públicas<sup>4</sup> 13.27%.

En Chiapas la mayoría de la población femenina ocupada se encuentra en el sector de los hogares con 391,352 mujeres que equivalen a 55.15%, le siguen las empresas y negocios con 203,689 mujeres, es decir 28.71%; y por último las instituciones públicas con 109,370 personas es decir 15.41% de los ocupados.

<sup>2</sup> Incluye las empresas constituidas en sociedad y corporaciones; los negocios no constituidos en sociedad y las instituciones privadas.

<sup>3</sup> Comprende al sector informal; trabajo doméstico remunerado y la agricultura de autosubsistencia.

<sup>4</sup> Comprende las administradas y no administradas por los gobiernos.

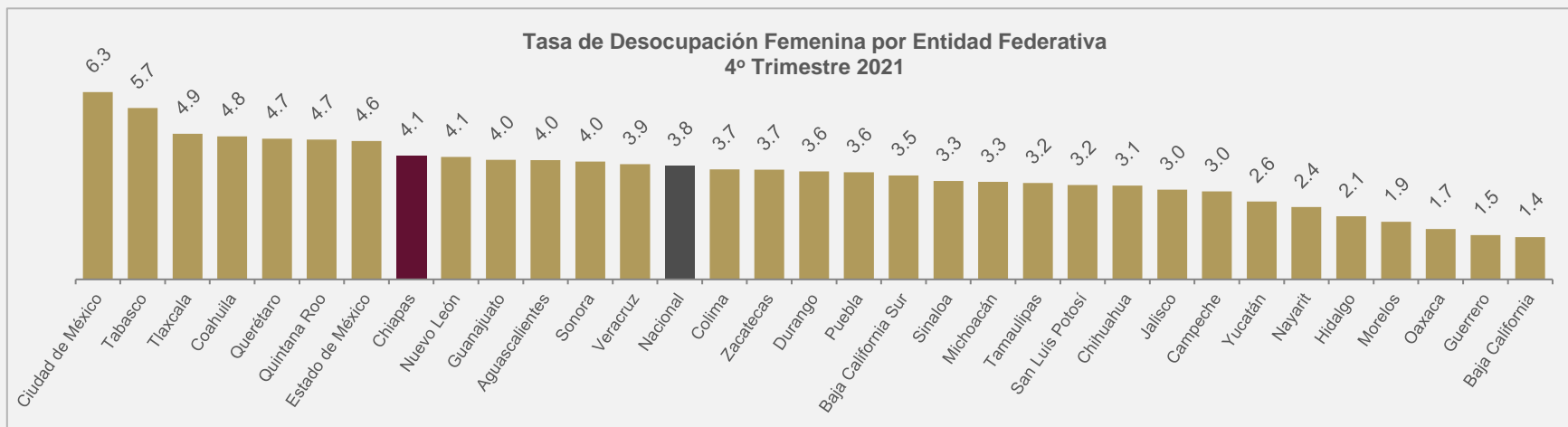


Nota: No incluye la población ocupada en situación de carácter especial y no especificada, por no ser significativa.

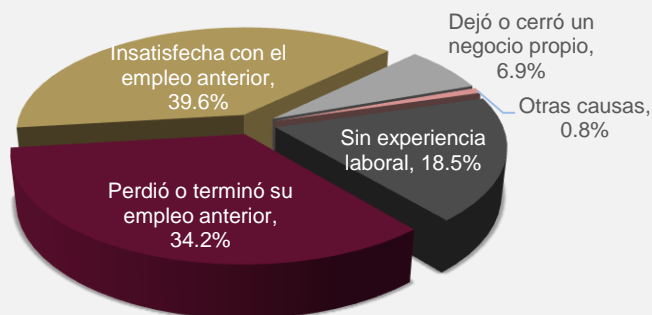
Fuente: STPS-INEGI. Encuesta Nacional de Ocupación y Empleo.

A nivel nacional la tasa de desocupación respecto al total de la PEA en el 4º trimestre de 2021 fue de 3.8%.

En Chiapas la tasa de desocupación fue de 4.1% y equivale a 30,646 mujeres en esta situación. En comparación con el 4º trimestre de 2020 hubo un aumento de 8,451 mujeres desocupadas.



**Población Femenina Desocupada  
por causa de desocupación.  
4º Trimestre 2021**



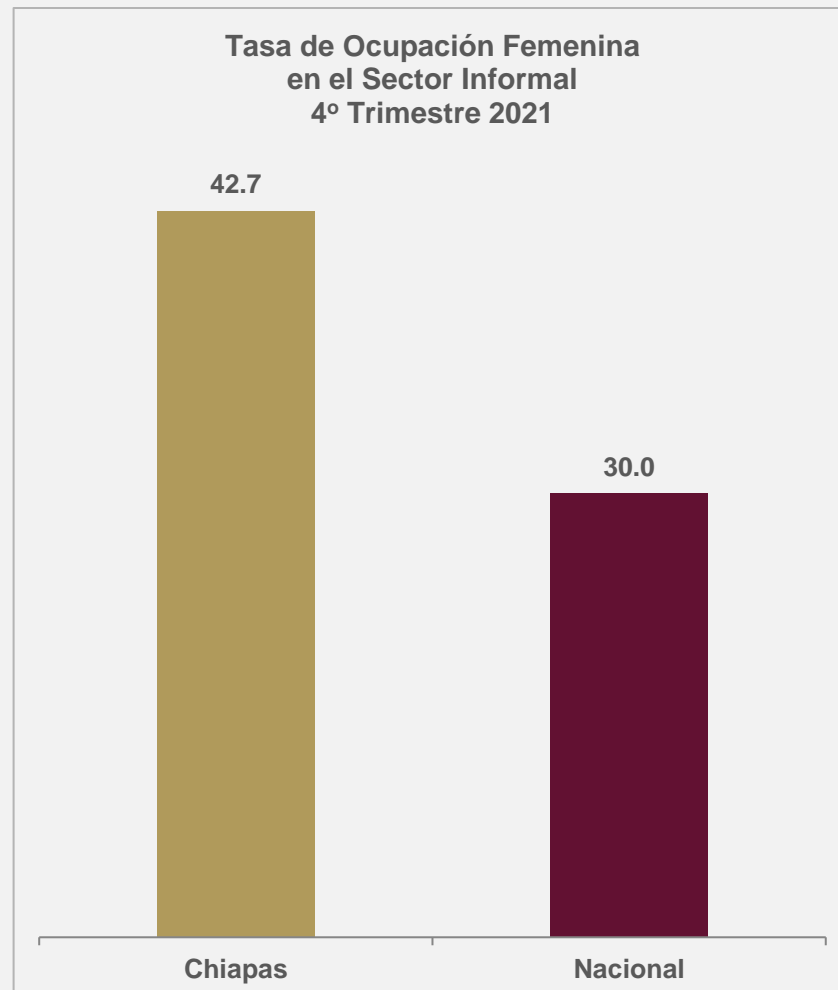
Las principales causas por la cual la PEA de mujeres en Chiapas se encuentra desocupada fueron por insatisfacción con el empleo con 39.6%; por que perdió o terminó su empleo con 34.2% y por no tener experiencia laboral 18.5%.

<sup>5</sup> Se refiere a la población que no estando ocupada en la semana de referencia, buscó activamente incorporarse a alguna actividad económica en algún momento del mes transcurrido.

Fuente: STPS-INEGI. Encuesta Nacional de Ocupación y Empleo.

Al 4º trimestre de 2021, la tasa de ocupación en el sector informal a nivel nacional fue de 30.0% es decir 6,691,717 mujeres mexicanas tienen actividades de este tipo.

En Chiapas la población de mujeres ocupada en el sector informal al mismo trimestre fue de 302,906 personas, es decir 42.70% de la PEAO, mostrando un aumento de 71,796 mujeres (31.07%) en relación al 4º trimestre de 2020 y un aumento de 66,066 mujeres (27.89%) en relación al 3º trimestre de 2021.



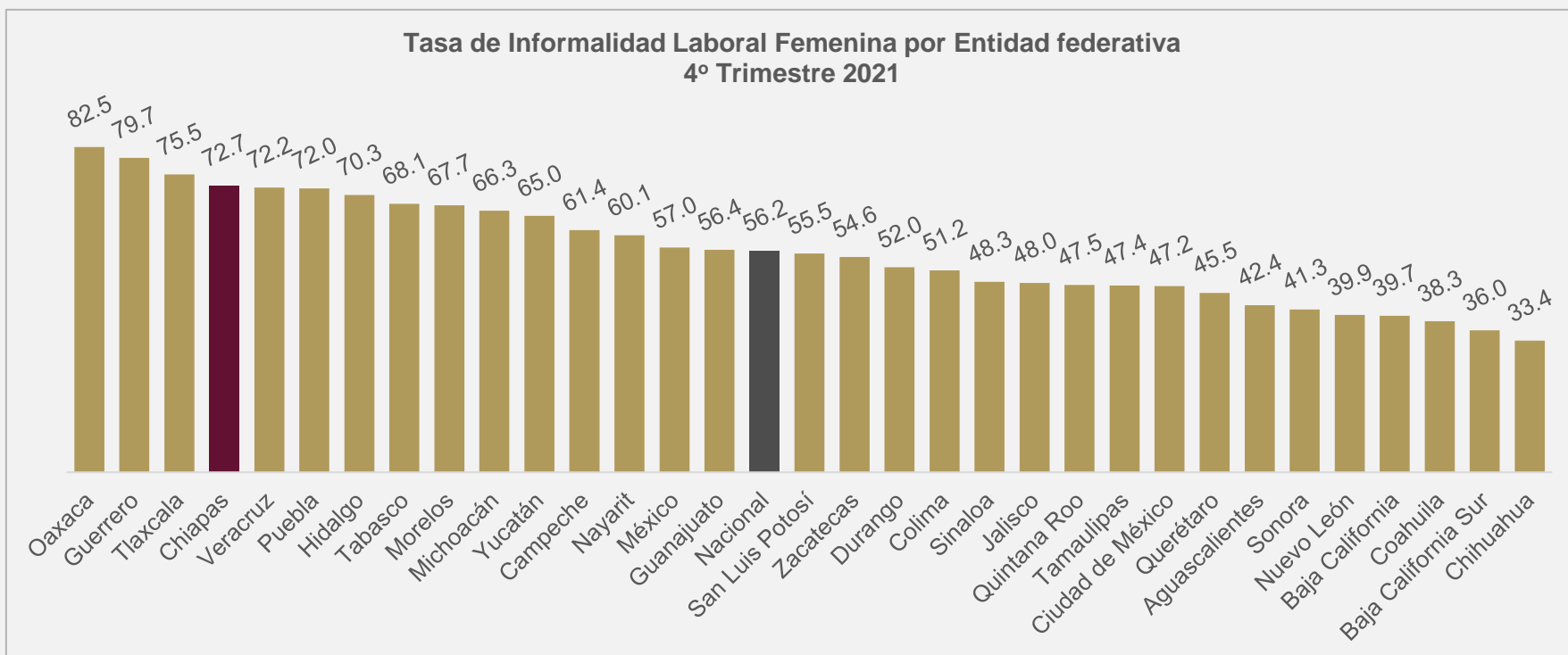
<sup>6</sup> Representa la ocupación de las personas que laboran en unidades económicas no constituidas en sociedad, que realizan actividades domésticas remuneradas o agricultura de autosubsistencia.

Nota: No incluye la población ocupada en situación de carácter especial y no especificada, por no ser significativa.

## Tasa de Informalidad Laboral (TIL)<sup>7</sup> Femenina

Al 4º trimestre de 2021, la tasa de informalidad laboral (TIL) femenina a nivel nacional se ubicó en 56.2% lo que equivale a 12,541,052 mujeres.

En el caso de Chiapas la TIL fue de 72.7% en relación a la PEAO, equivalente a 515,547 mujeres. Esta tasa registró una disminución de 1 punto porcentual respecto al 4º trimestre del 2020. A nivel nacional, Chiapas ocupó el cuarto lugar en la posición de informalidad laboral.



<sup>7</sup> La Tasa de Informalidad Laboral (TIL), se refiere a la suma, sin duplicar, de los trabajadores que son laboralmente vulnerables por la naturaleza de la unidad económica para la que trabajan, con aquellos cuyo vínculo o dependencia laboral no es reconocido por su fuente de trabajo. Así, en esta tasa se incluye -además del componente que labora en micronegocios no registrados o sector informal- a otras modalidades análogas como los ocupados por cuenta propia en la agricultura de subsistencia, así como a trabajadores que laboran sin la protección de la seguridad social y cuyos servicios son utilizados por unidades económicas registradas.

Nota: Esta tasa no solo mide la informalidad a partir de las características de las unidades económicas sino que amplía el marco al considerar características de los empleos.

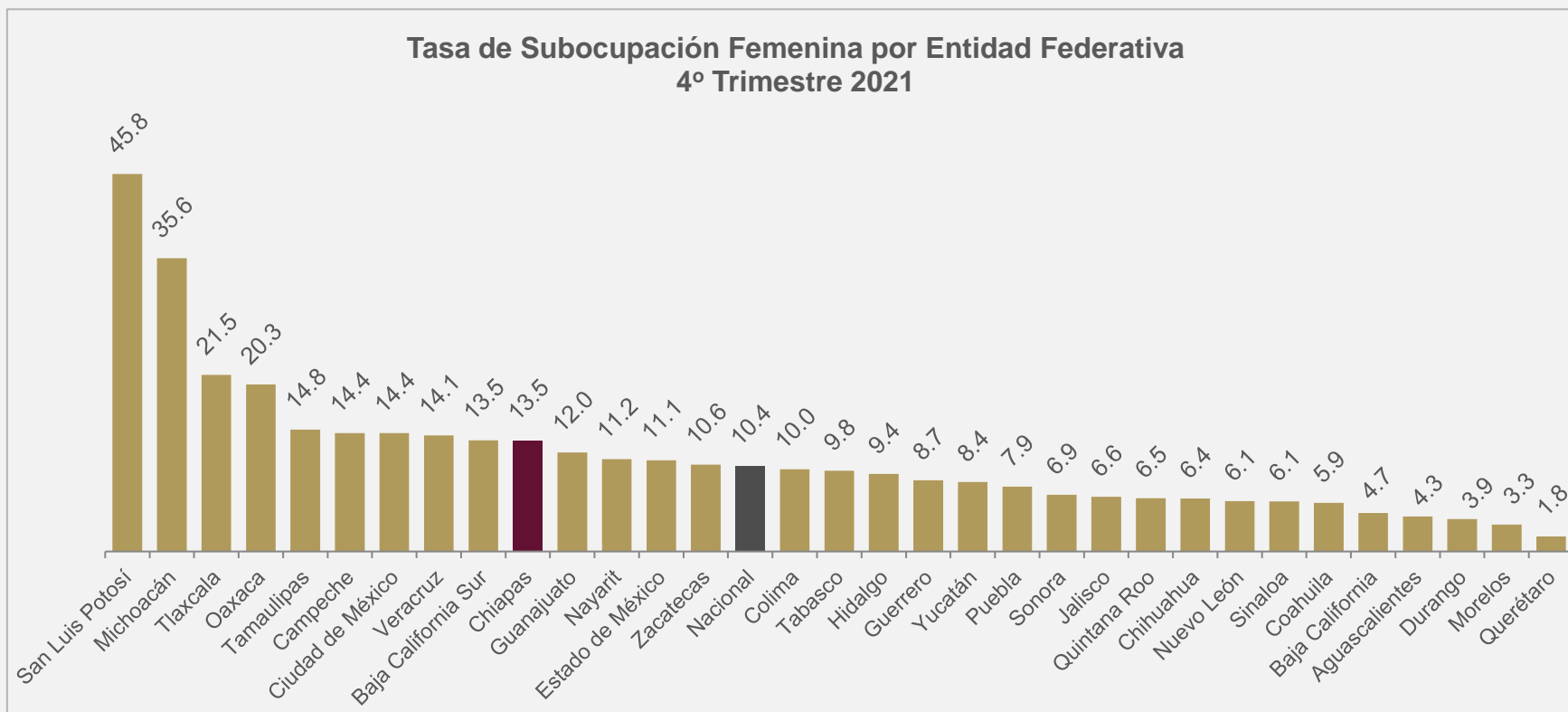
Fuente: STPS-INEGI. Encuesta Nacional de Ocupación y Empleo



En el 4º trimestre de 2021 la tasa de subocupación de la población de mujeres a nivel nacional fue de 10.4%.

En Chiapas la tasa de subocupación de mujeres fue de 13.5% lo que representó una disminución de 1.9 puntos en relación al 4º trimestre de 2020. Respecto al 3er trimestre 2021 se registró un aumento de 1.5 puntos, esto es 21,058 mujeres subocupadas más.

Esto ubica a Chiapas en el lugar número 10 a nivel nacional por su tasa de subocupación, con 123,773 mujeres.

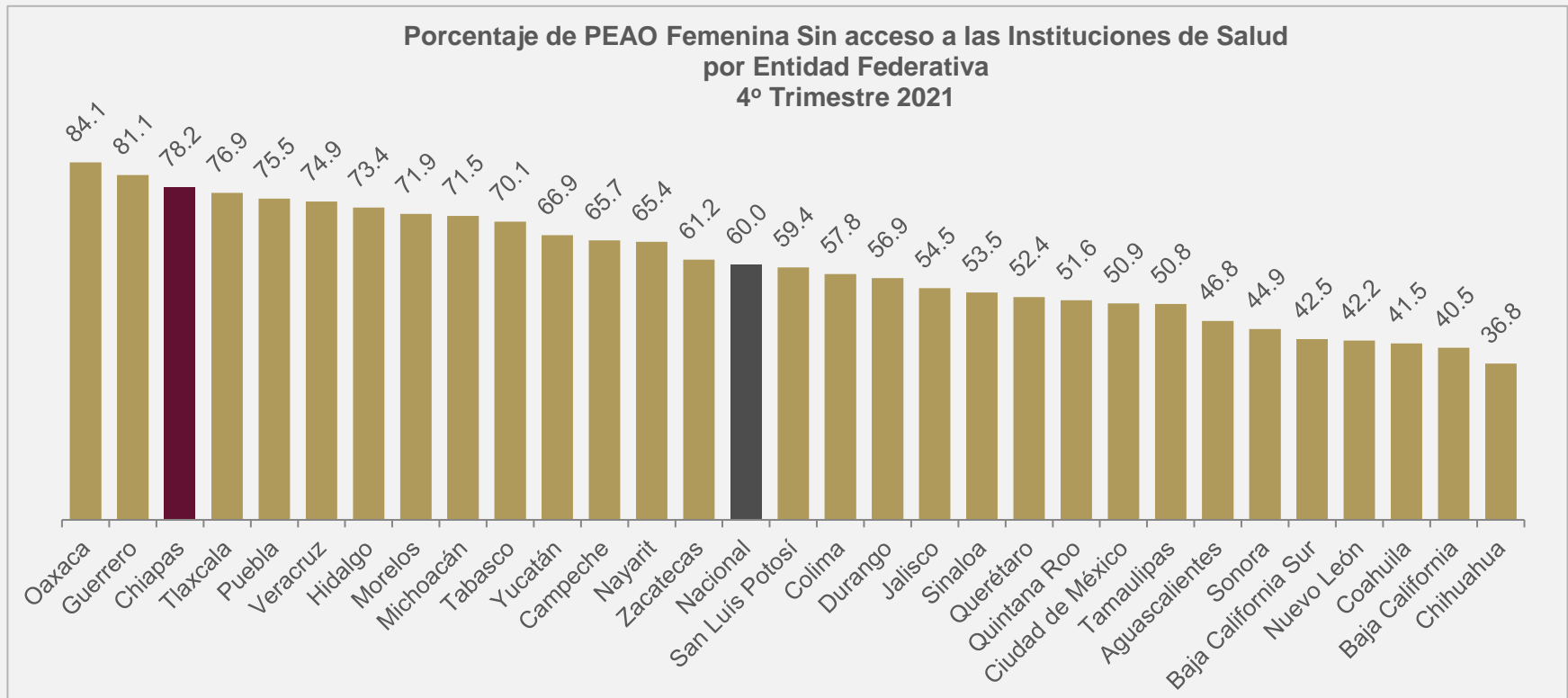


<sup>8</sup> Población ocupada con la necesidad y disponibilidad de ofertar más horas de su trabajo de lo que su ocupación actual le permite.

Fuente: STPS-INEGI. Encuesta Nacional de Ocupación y Empleo.

En el 4º trimestre de 2021, del total de la población ocupada a nivel nacional, 60.0% no tenía acceso a las instituciones de salud.

En el caso de Chiapas la población ocupada de mujeres sin acceso a instituciones de salud fue de 555,064 que equivale a 78.2% de la PEAO, y que ubica a la entidad en tercer lugar con mayor porcentaje de población ocupada en esta condición. En relación al 4º trimestre de 2020 aumentó 70,814 mujeres sin acceso a instituciones de salud, lo que equivale a 14.62% más, y respecto al 3º trimestre del 2021 aumentó 87,019 mujeres que equivalen a 18.59% más.

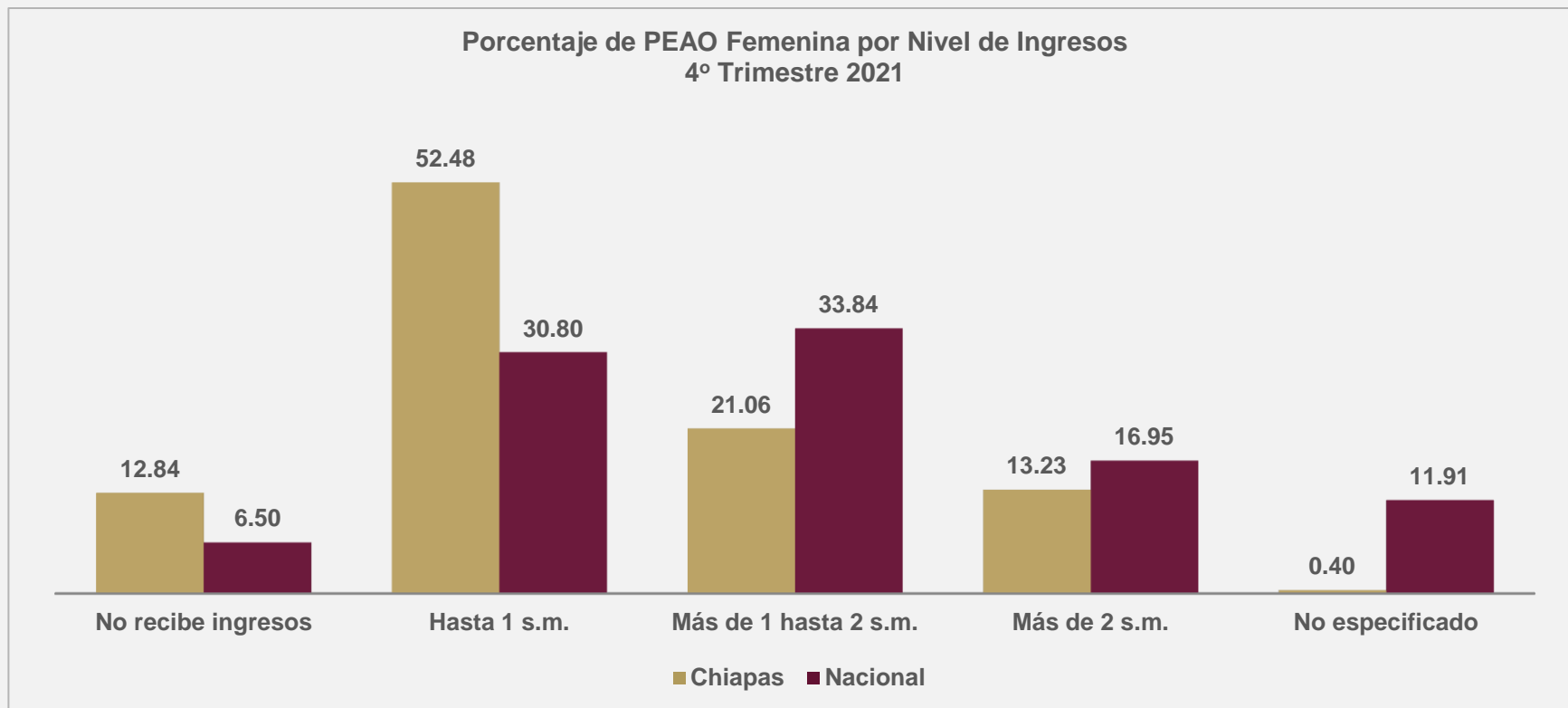


<sup>9</sup> Se limita exclusivamente al trabajo o a la actividad económica que da acceso o no a los servicios de salud pública o privada. Se excluyen a los parientes declarados por el trabajador como dependientes económicos.

Fuente: STPS-INEGI. Encuesta Nacional de Ocupación y Empleo.

En el ámbito nacional al 4º trimestre de 2021, el porcentaje de población ocupada de mujeres que no recibe ingresos es de 6.50%; mientras que 30.80% recibe un ingreso de hasta un salario mínimo; 33.84% percibe más de uno hasta dos salarios mínimos y 16.95% tiene ingresos de más de dos salarios mínimos.

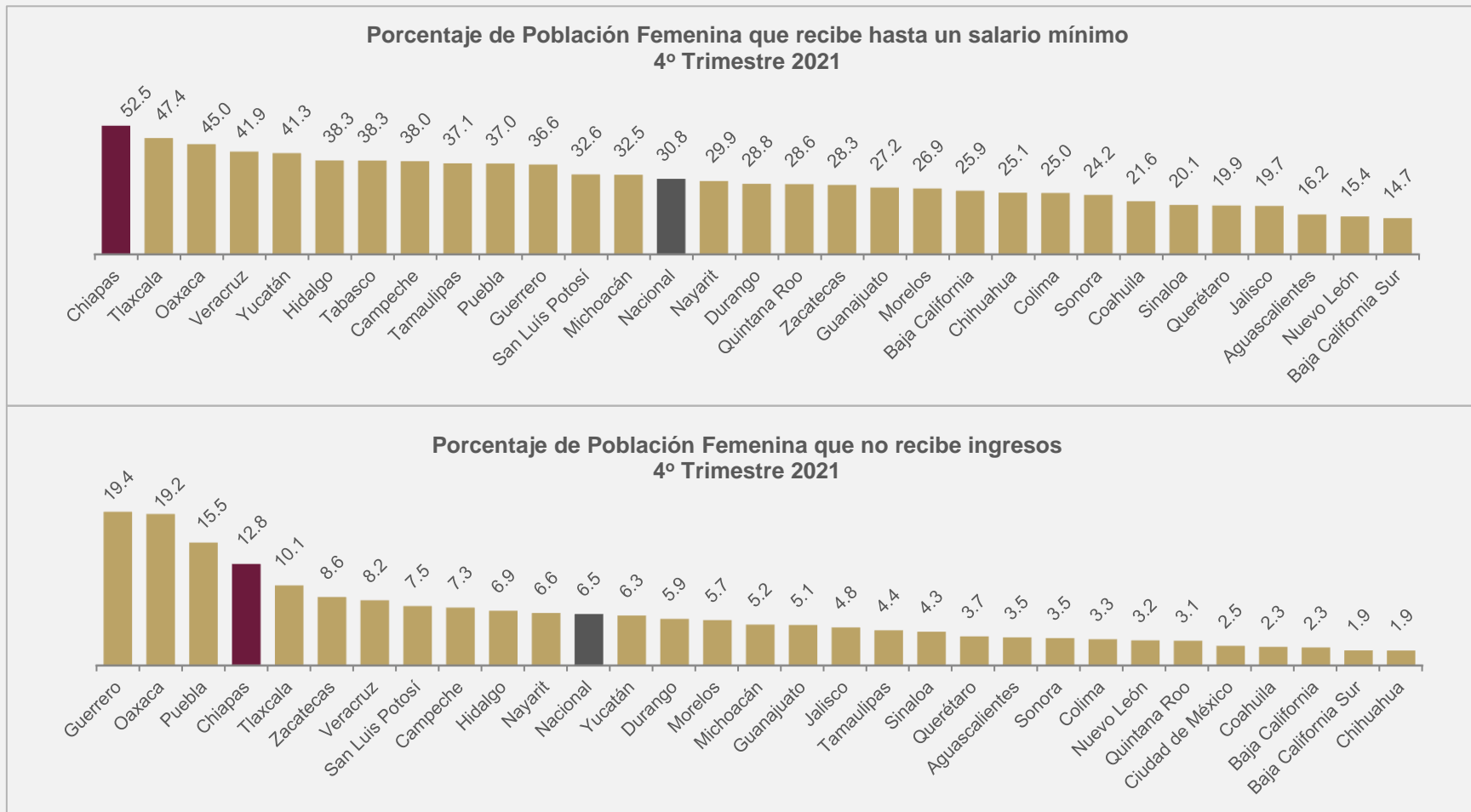
En Chiapas el porcentaje de la población ocupada de mujeres que no recibe ingresos es de 12.84%; 52.48% recibe hasta un salario mínimo; 21.06% percibe más de uno hasta dos salarios mínimos y 13.23% recibe más de dos salarios mínimos.



<sup>10</sup> Se clasifican en este rubro tanto los trabajadores dependientes no remunerados como los trabajadores por cuenta propia dedicados a actividades de autosubsistencia.

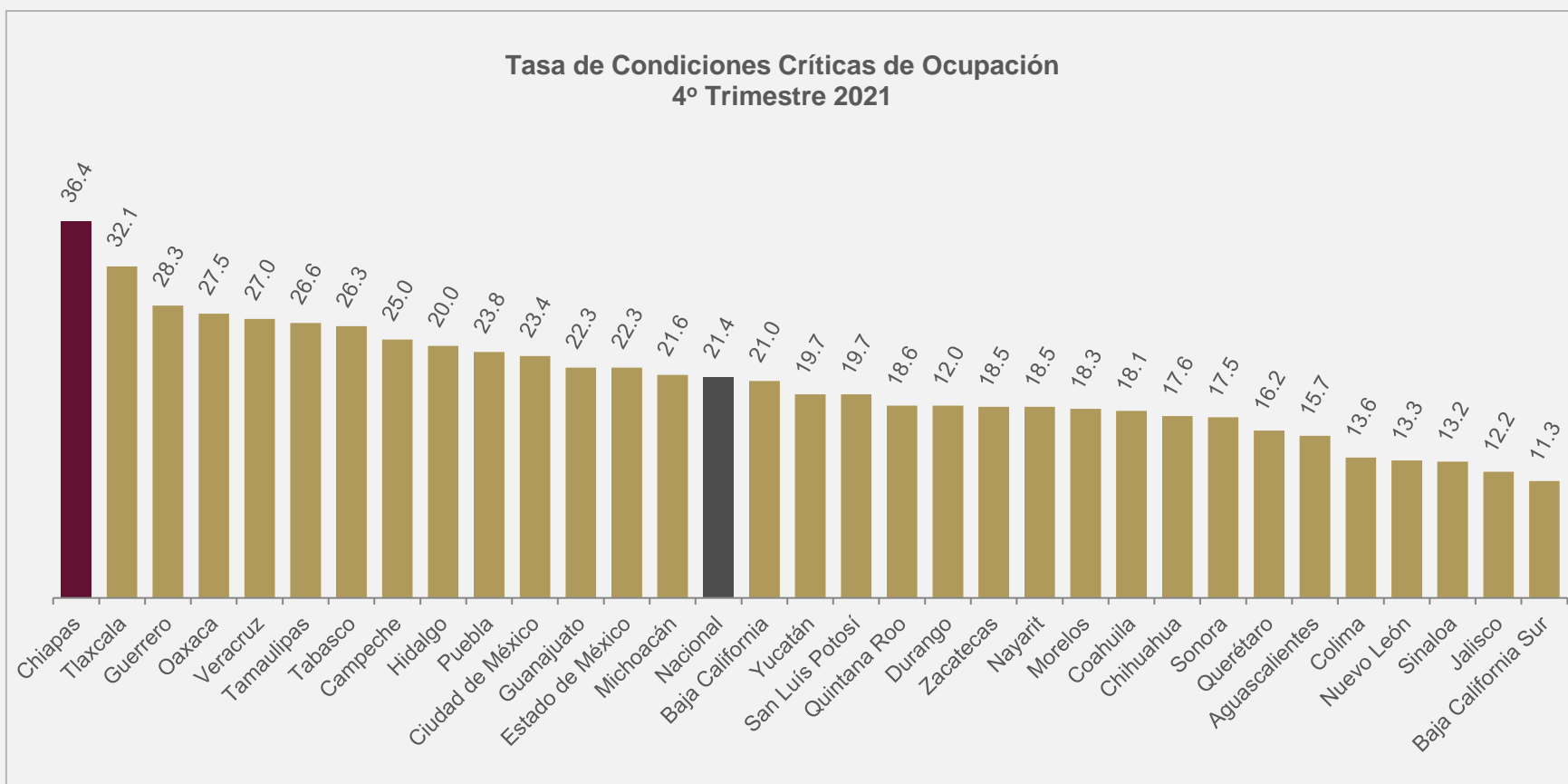
Fuente: STPS-INEGI. Encuesta Nacional de Ocupación y Empleo.

Una forma de dimensionar el nivel de ingreso es comparando los porcentajes de la población femenina con ingresos de hasta un salario mínimo y la que no percibe ingresos. A nivel nacional, en el 4º trimestre de 2021, Chiapas ocupó el 1º lugar por el mayor porcentaje de PEAO femenina que recibe hasta o menos de un salario mínimo y el 4º lugar por el porcentaje de PEAO femenina que no recibe ingresos.



La Tasa de Condiciones Críticas de Ocupación (TCCO) a nivel nacional fue de 21.4% al 4º trimestre de 2021. En Chiapas la TCCO fue de 36.4% en ese trimestre, cifra que refleja una disminución de un punto porcentual en relación al 4º trimestre del 2020 y comparada con el 3º trimestre de 2021, registró una reducción de 2.7 puntos porcentuales.

Chiapas junto con Tlaxcala tienen los porcentajes de población femenina en condiciones críticas de ocupación más altos a nivel nacional, seguidos de Guerrero con una TCCO de 28.3%.



<sup>11</sup> Se refiere al porcentaje de la población ocupada que se encuentra trabajando menos de 35 horas a la semana por razones de mercado, la que trabaja más de 35 horas semanales con ingresos mensuales inferiores al salario mínimo y la que labora más de 48 horas semanales ganando hasta dos salarios mínimos.