

# **Encuesta Nacional de Victimización y Percepción sobre Seguridad Pública 2022 (ENVIPE)**

## **Chiapas**

**Octubre 2022**

# Presentación

El Instituto Nacional de Estadística y Geografía, INEGI, publica anualmente los resultados de la Encuesta Nacional de Victimización y Percepción sobre Seguridad Pública (ENVIPE), llevada a cabo mediante entrevistas a personas de 18 años y más. Dicha encuesta aborda varios aspectos:

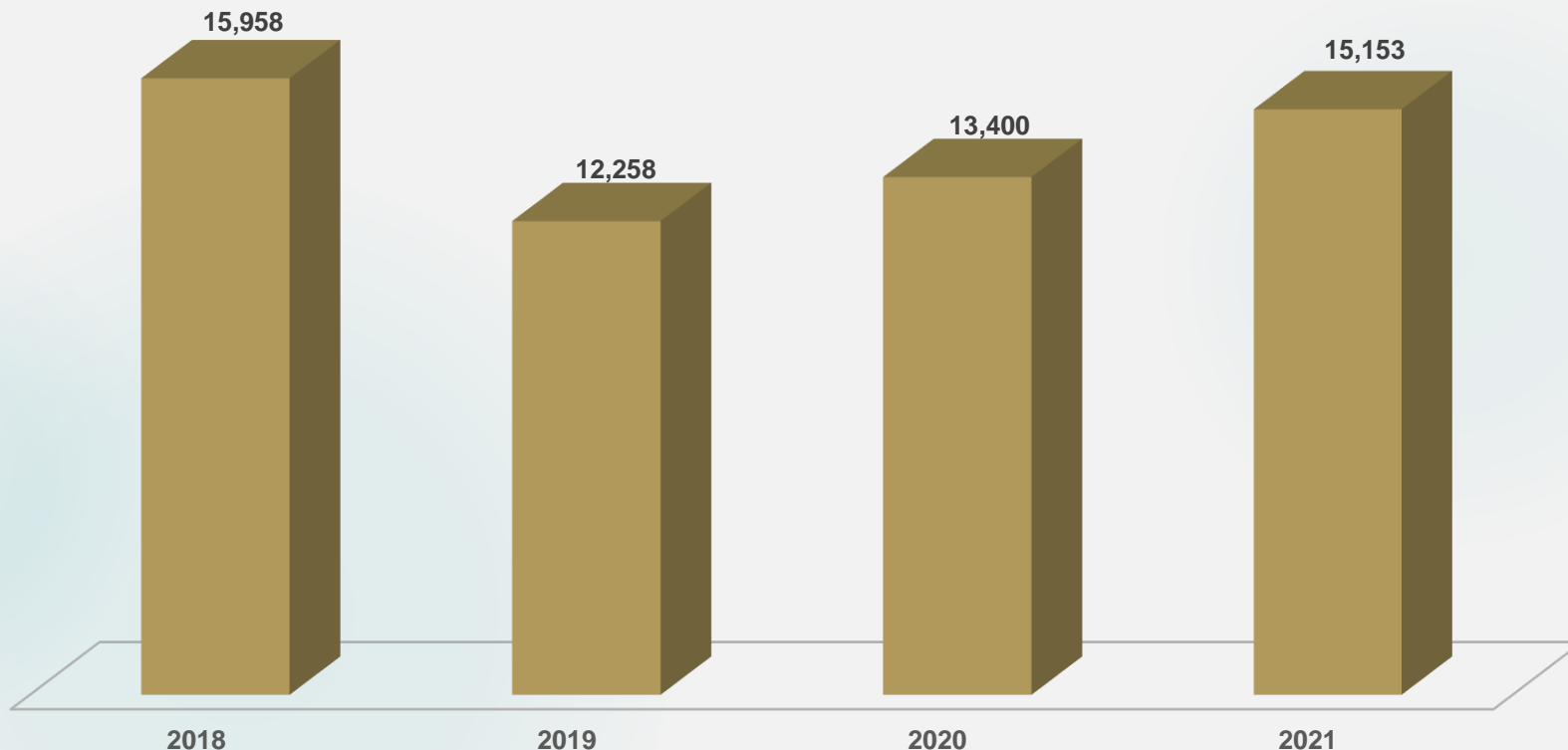
- Nivel de victimización y delincuencia
- Caracterización del delincuente
- Denuncia del delito
- Características de las víctimas de delito, los delitos y los daños
- Percepción sobre la seguridad pública
- Desempeño institucional
- Caracterización del delito en los hogares
- Información en ciudades y/o áreas metropolitanas

En este documento se presentan los conceptos más relevantes para entender el fenómeno delictivo en la entidad y su comportamiento respecto al país, así como la evolución de los valores de algunos conceptos extraídos de dicha encuesta nacional.

Los resultados completos de la encuesta se pueden consultar en <https://www.inegi.org.mx/programas/envipe/2022/#Tabulados>

# Prevalencia Delictiva

Tasa de prevalencia delictiva por cada 100 mil habitantes

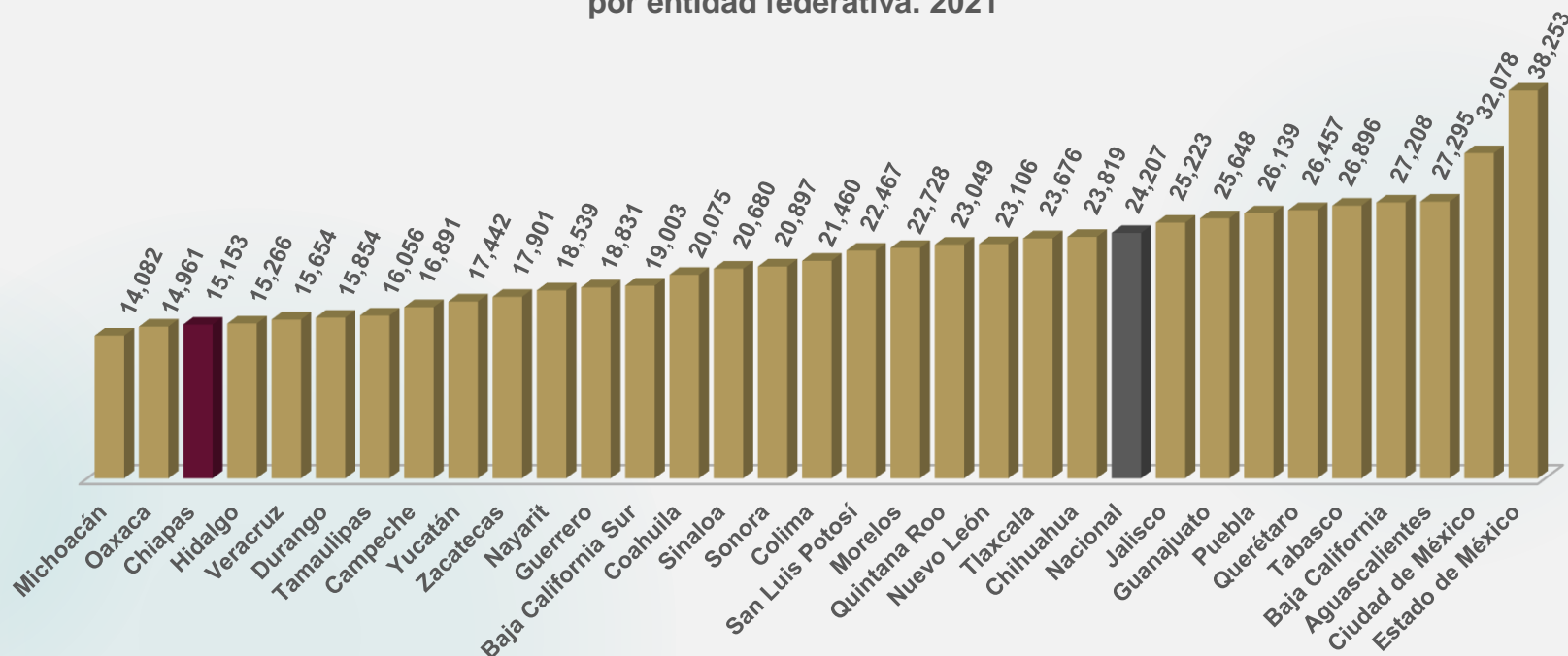


En 2021 la tasa de prevalencia delictiva, la cual señala el número de víctimas del delito por cada 100 mil habitantes, presentó un aumento de 1,753 víctimas respecto a 2020, dicho valor representó un incremento de 13.1%.

La tasa de prevalencia promedio en los últimos cuatro años fue de 14,192 víctimas por cada 100 mil habitantes.

# Prevalencia Delictiva

Tasa total de prevalencia delictiva por cada 100 mil habitantes por entidad federativa. 2021

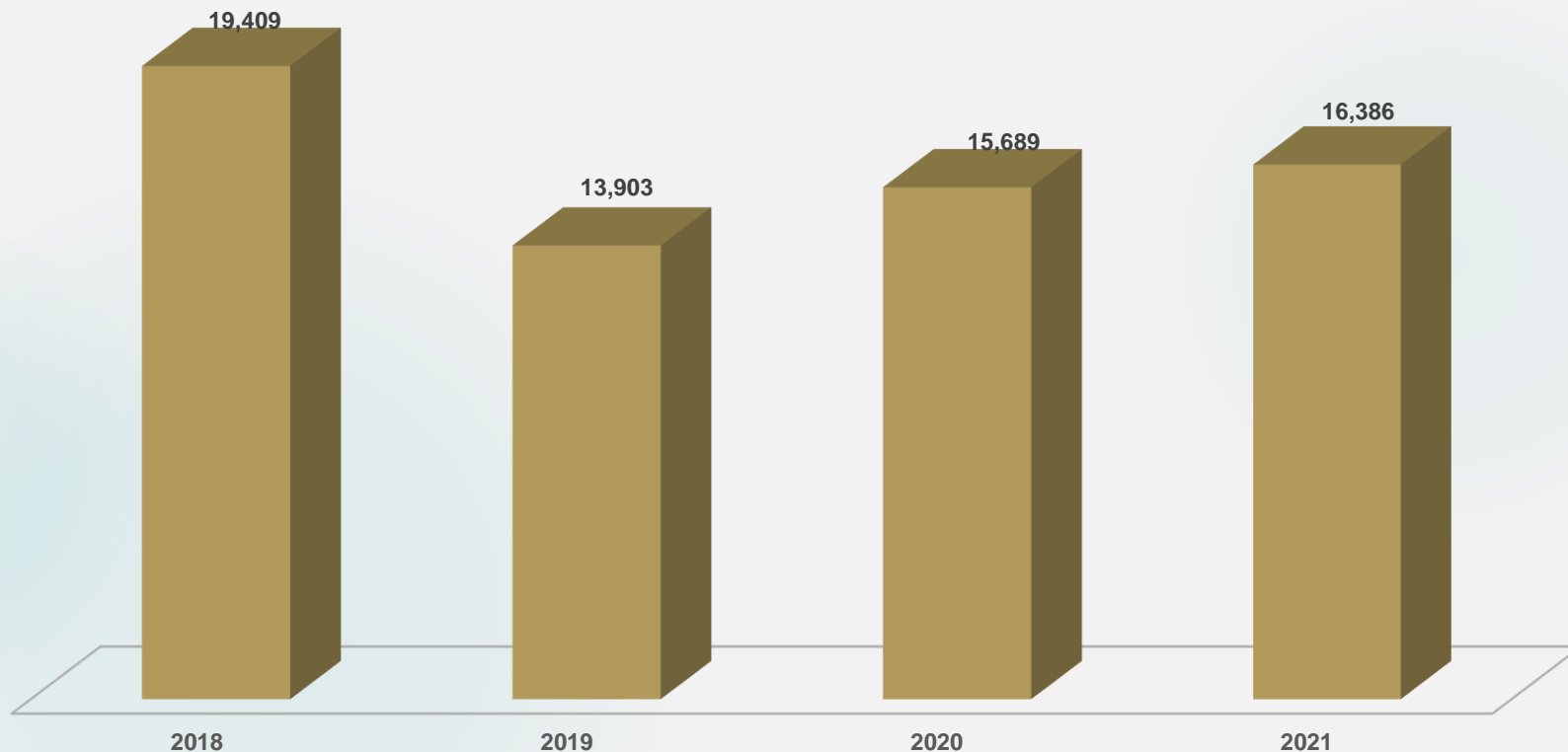


En 2021 la tasa de prevalencia delictiva a nivel nacional fue de 24,207 víctimas por cada 100 mil habitantes, el valor en Chiapas fue de 15,153 ocupando el tercer lugar nacional dentro de las tasas más bajas. Las tasas más altas se registraron en dos de las entidades del centro del país: el Estado de México y la Ciudad de México.

En Chiapas la tasa de prevalencia delictiva fue mayor en los hombres con 15,755 víctimas, mientras que en las mujeres fue de 14,674 víctimas por cada 100 mil habitantes. El área metropolitana de Tuxtla Gutiérrez registró una tasa de 29,029 víctimas por cada 100 mil habitantes.

## Incidencia Delictiva

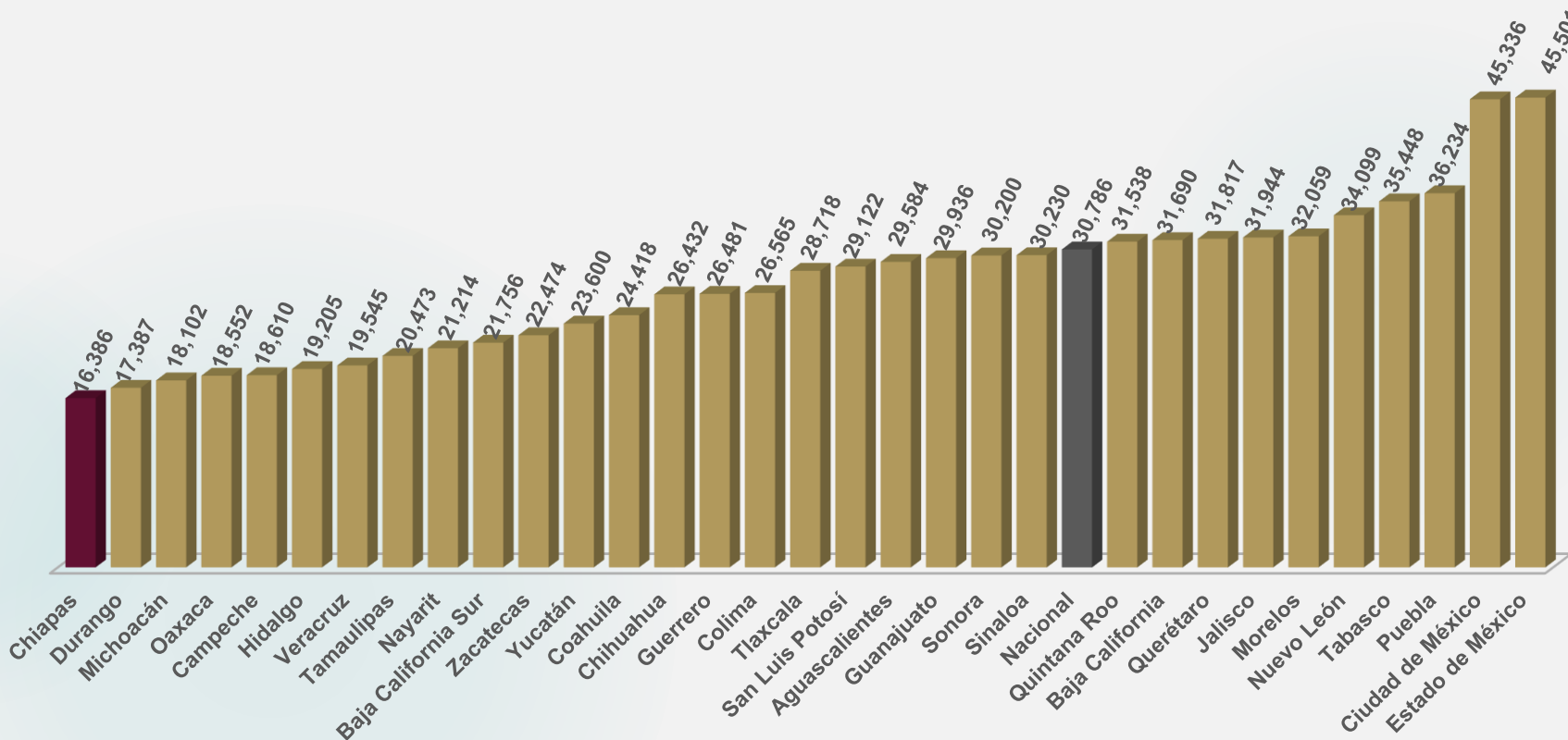
Chiapas. Tasa de incidencia delictiva por cada 100 mil habitantes.



En Chiapas, en el año 2021 la tasa de incidencia delictiva, la cual señala el número de delitos registrados, presentó un aumento de 697 delitos por cada 100 mil habitantes, equivalente a 4.4% más respecto al año 2020.

# Incidencia Delictiva

Tasa de incidencia delictiva por cada 100 mil habitantes por entidad federativa. 2021

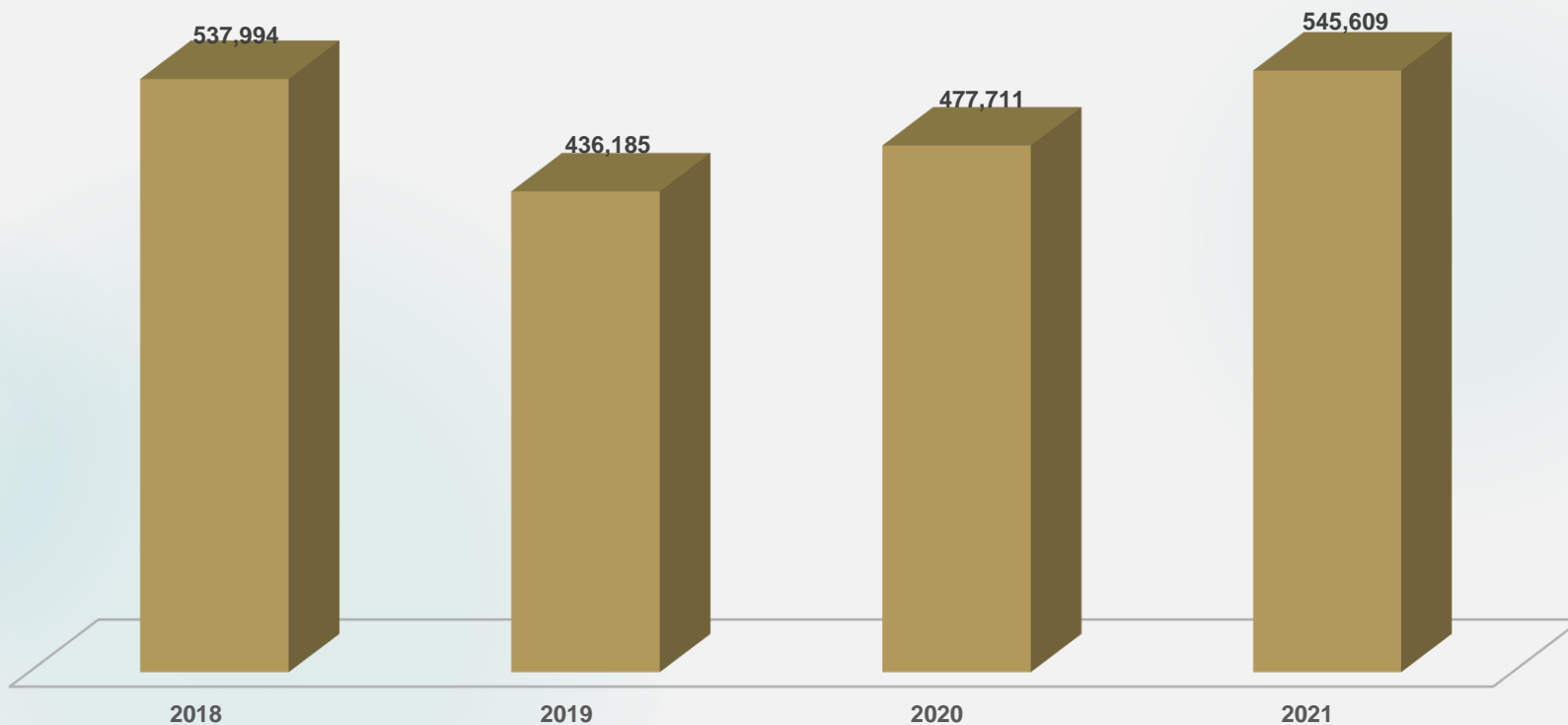


En 2021 la tasa de incidencia delictiva nacional fue de 30,786 delitos por cada 100 mil habitantes, en tanto que en Chiapas fue de 16,386 ocupando el primer lugar nacional con la tasa más baja seguido de Durango y Michoacán.

El área metropolitana de Tuxtla Gutiérrez registró una tasa de 30,755 delitos por cada 100 mil habitantes.

## Total de Víctimas

Chiapas. Total de víctimas.

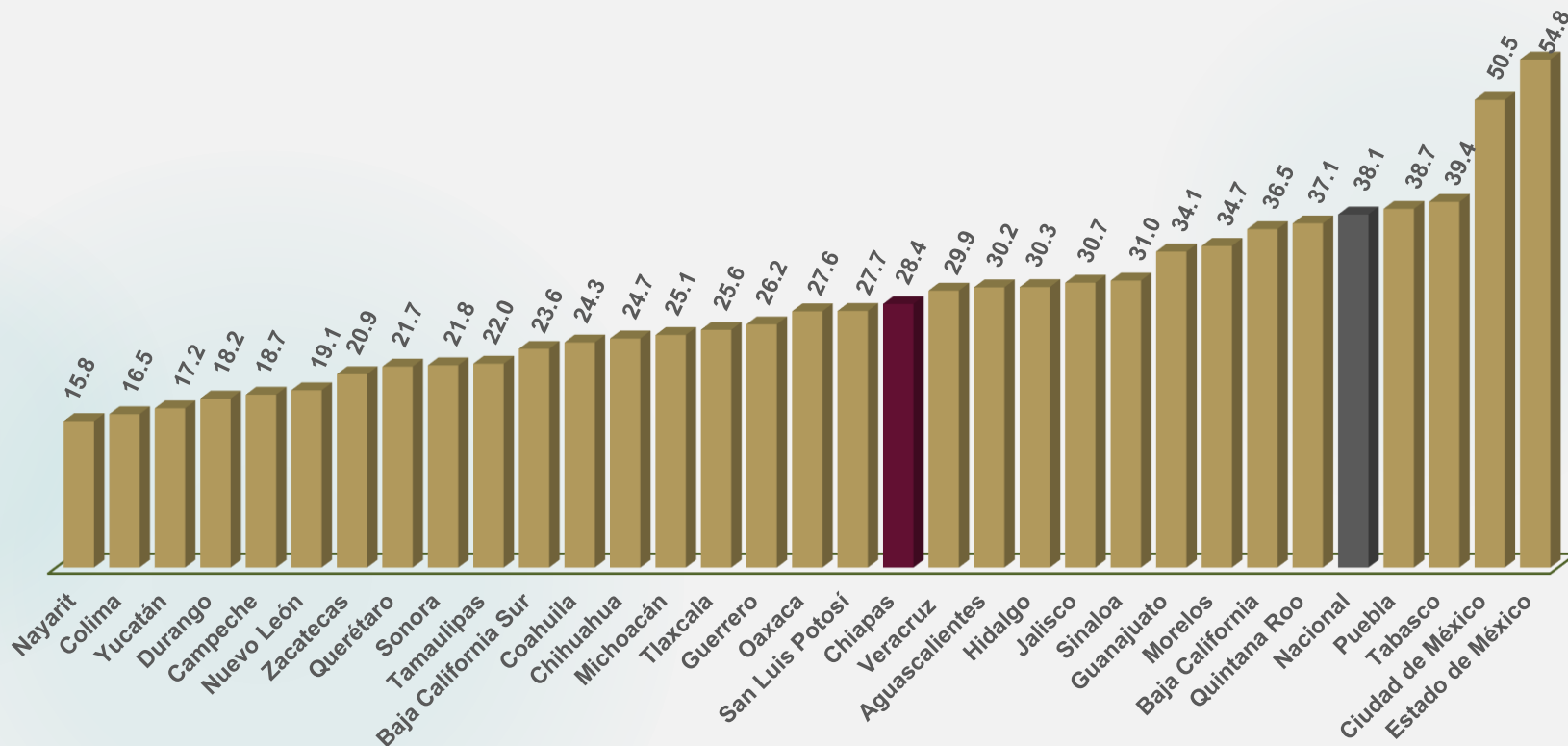


En Chiapas, el total de víctimas pasó de 477,711 en el año 2020 a 545,609 en el 2021, esto significó un aumento en términos absolutos de 67,898 víctimas, cifra que representa un incremento de 14.2%.

El valor registrado en Chiapas representó 2.5% del total de víctimas con respecto al total nacional.

## Delitos con portación de arma

Porcentaje de delitos donde la víctima estuvo presente y pudo identificar portación de armas. Por entidad federativa. 2021

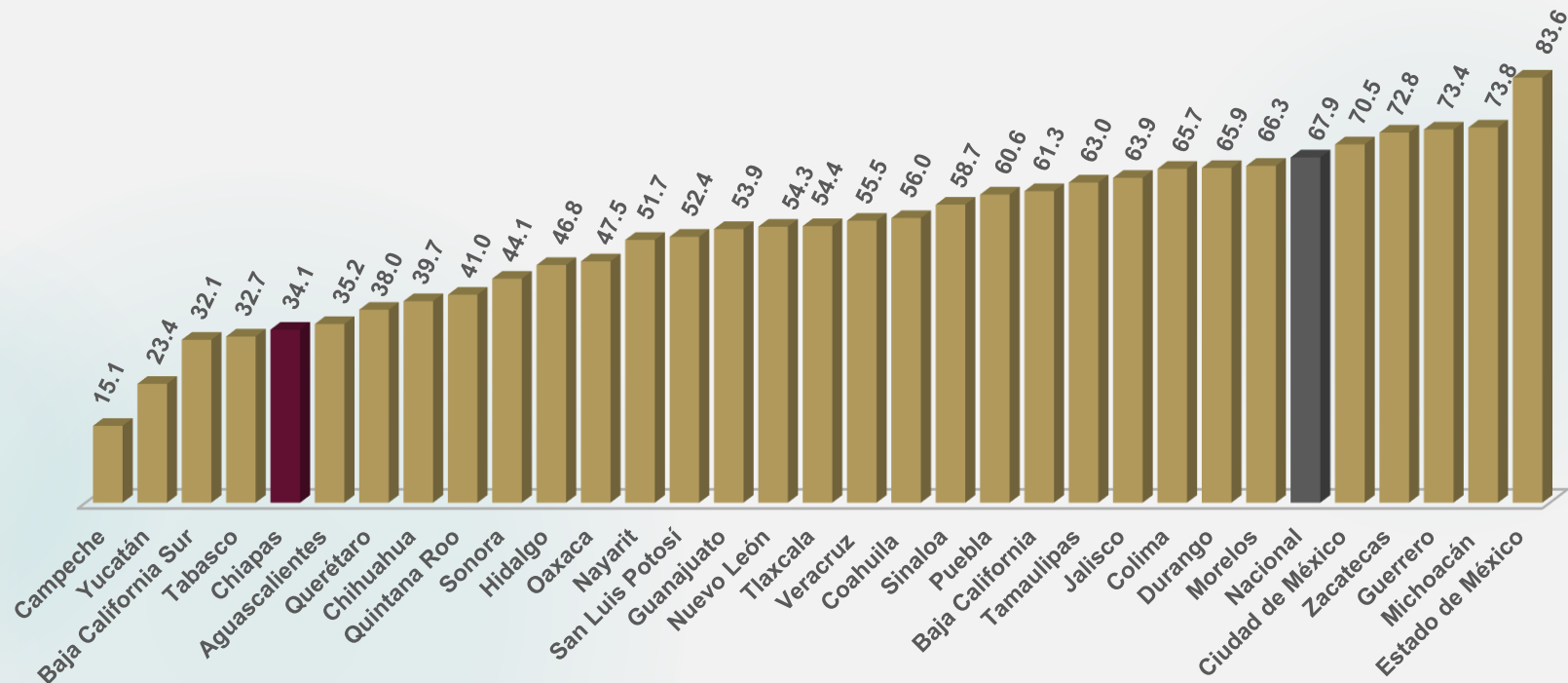


En 2021 a nivel nacional, 38.1% de los delitos cometidos, donde la víctima estuvo presente, se pudo identificar la portación de algún tipo de arma por parte del victimario. Esta proporción en Chiapas fue de 28.4%, es decir 9.7 puntos porcentuales menos que el valor nacional.



# Delitos con portación de arma de fuego

Porcentaje de delitos donde se identificó que el delincuente portaba arma de fuego.  
Por entidad federativa. 2021

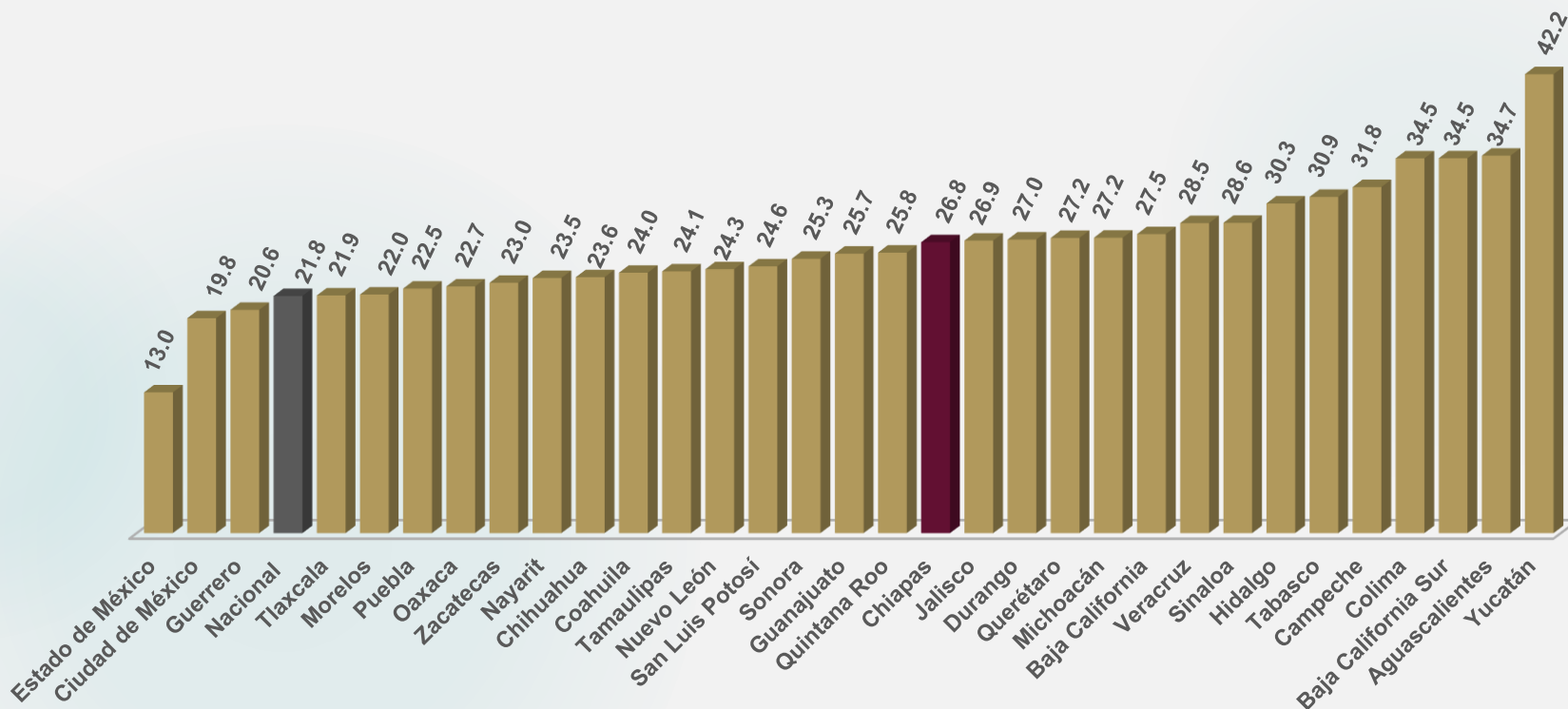


En 2021 a nivel nacional 67.9% de los delitos fueron cometidos con algún arma de fuego, Chiapas (34.1%) es el quinto estado con el menor porcentaje de delitos cometidos con esta característica.

Las entidades donde la portación de arma de fuego fue más común en la comisión del delito fueron Estado de México (83.6%), Michoacán (73.8%) y Guerrero (73.4%).

# Delitos donde el delincuente estaba bajo los efectos del alcohol o drogas

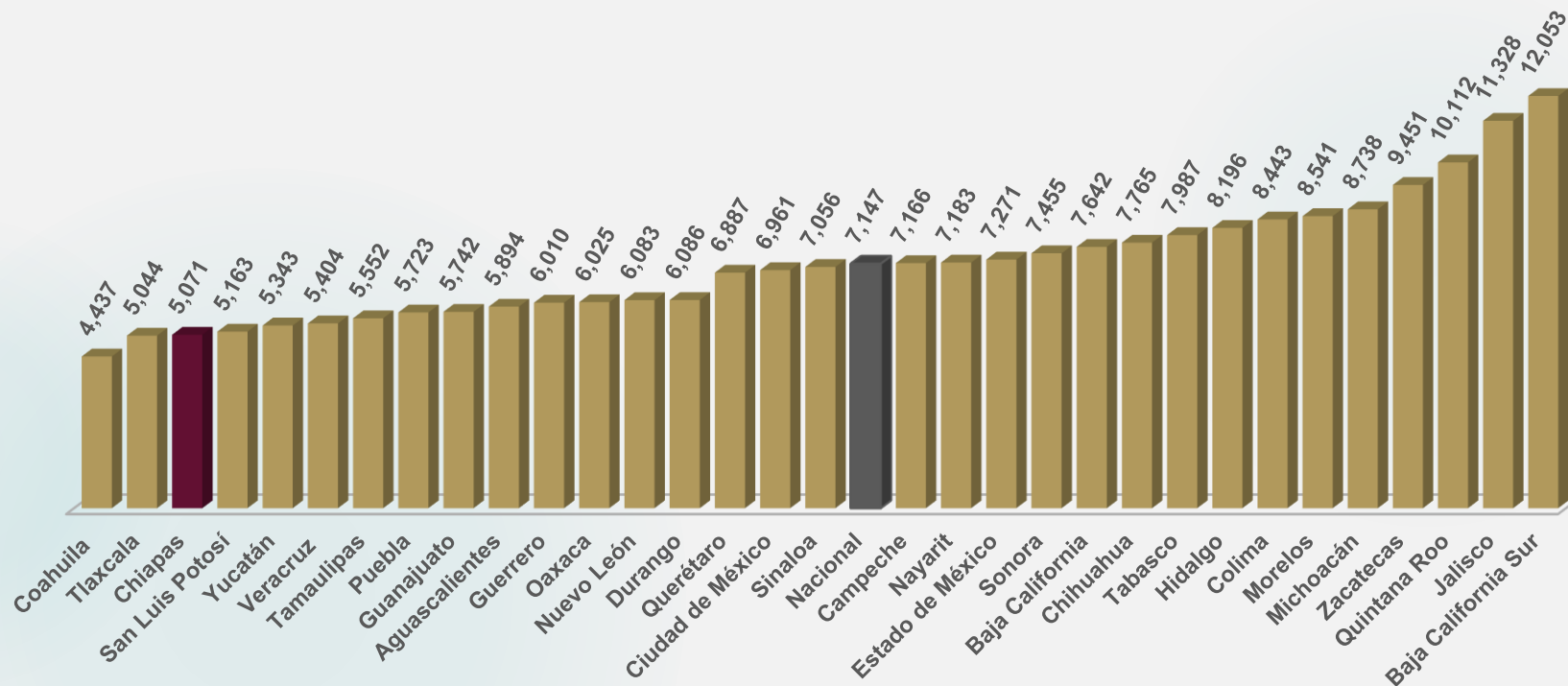
Porcentaje de delitos donde la víctima estuvo presente y pudo percibir que el delincuente estaba bajo los efectos del alcohol o drogas. Por entidad federativa. 2021



En 2021 a nivel nacional se registró que 21.8% de los delitos la víctima pudo percibir que los delincuentes se encontraban bajo los efectos del alcohol o alguna droga, el valor registrado en el estado de Chiapas fue de 26.8%, mientras que Yucatán (42.2%) y Aguascalientes (34.7%) son las entidades con los valores más altos.

# Costo del Delito\*

Promedio de costos del delito por entidad federativa 2021  
(Pesos)



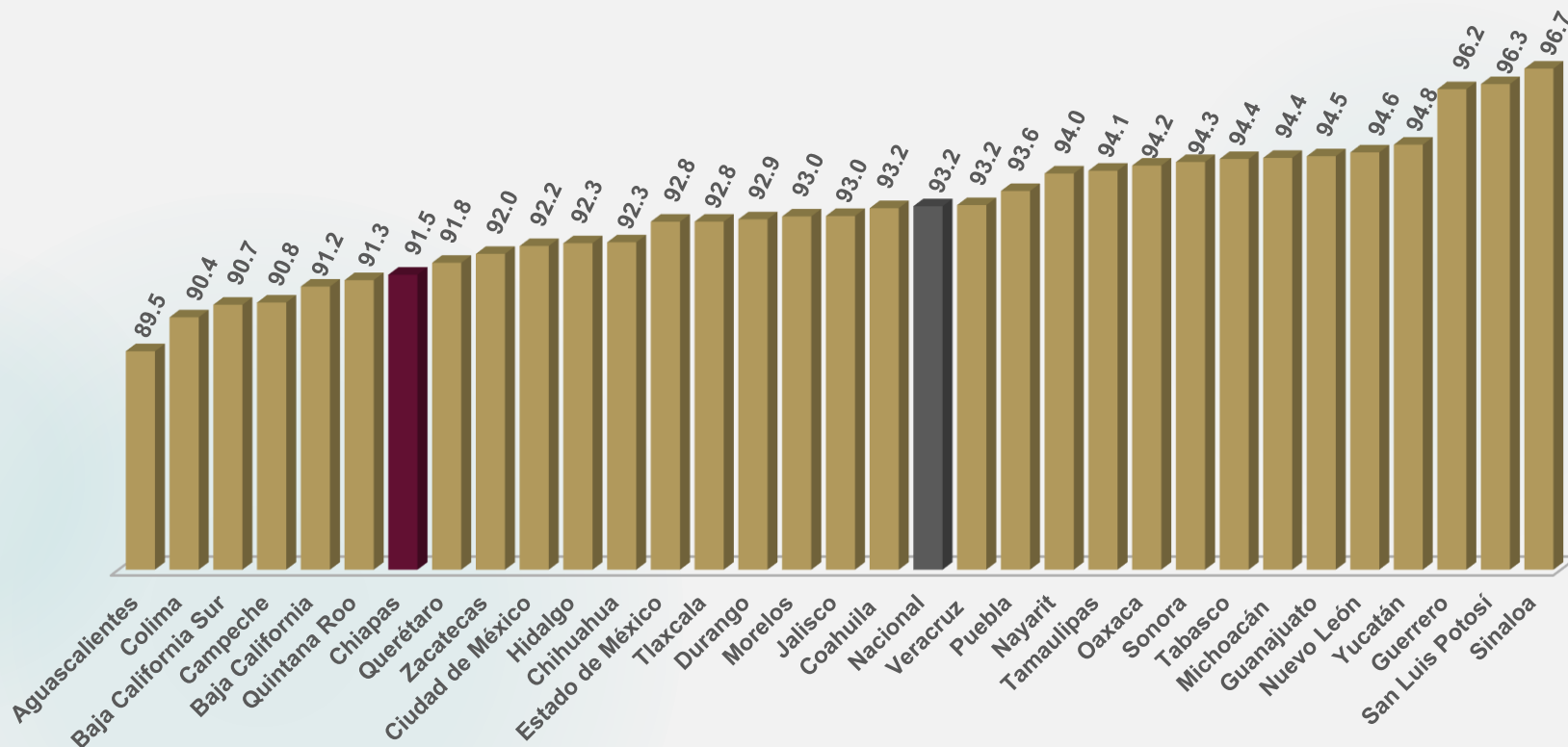
A nivel nacional, en 2021 se registró un promedio de costo del delito de 7,147 pesos mientras que en Chiapas dicho valor fue de 5,071 lo que representó una diferencia de \$2,075.

La entidad con el mayor valor fue Baja California Sur (\$12,053) y en la que se registró el menor valor fue Coahuila (\$4,437).

Fuente: INEGI. Encuesta Nacional de Victimización y Percepción sobre Seguridad Pública (ENVIPE) 2022. Tabulados Básicos  
\*se refiere al gasto erogado en alguna medida de protección

# Cifra Negra

Delitos ocurridos por entidad federativa, según cifra negra. 2021

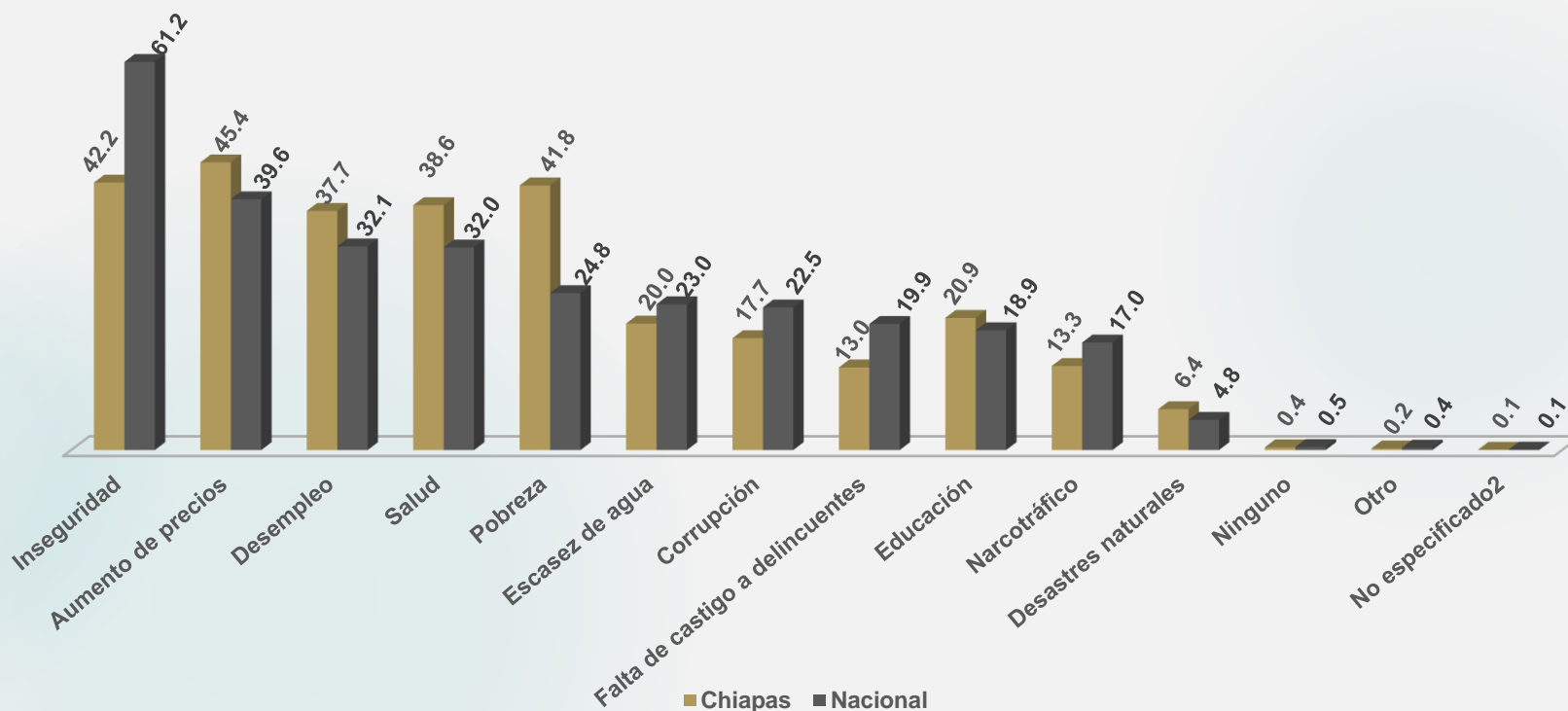


En 2021, del total de delitos cometidos a nivel nacional, 93.2% no fueron denunciados, dicho valor corresponde a la cifra negra, el valor registrado en Chiapas fue de 91.5%.

El estado con el porcentaje más alto de delitos no denunciados fue Sinaloa con 96.7%, en contraparte se encuentra Aguascalientes con 89.5%.

# Percepción Sobre Seguridad Pública

Población de 18 años y más y temas que generan mayor preocupación según la percepción de la población. Marzo de 2022

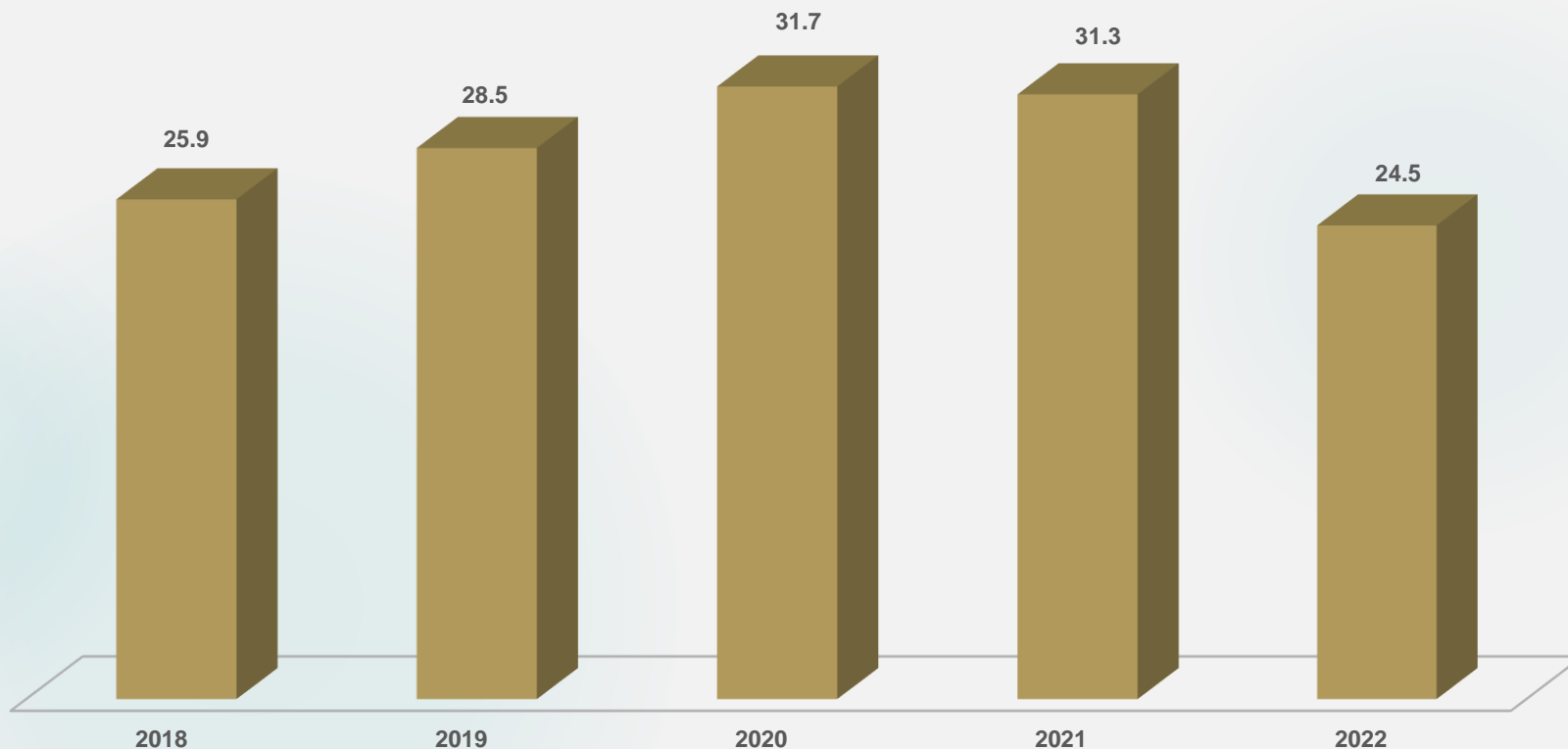


Entre las personas de 18 años y más, los temas que generaron mayor preocupación en 2022 en el país fueron la inseguridad (61.2%), el Aumento de precios (39.6%) y Desempleo con 32.1% de la población.

En Chiapas los temas de mayor preocupación fueron el Aumento de precios con 45.4%, la Inseguridad con 42.2% y la Pobreza con 41.8%.

## Percepción Sobre Seguridad Pública

Chiapas. Porcentaje de población de 18 años y más que considera segura a la entidad.

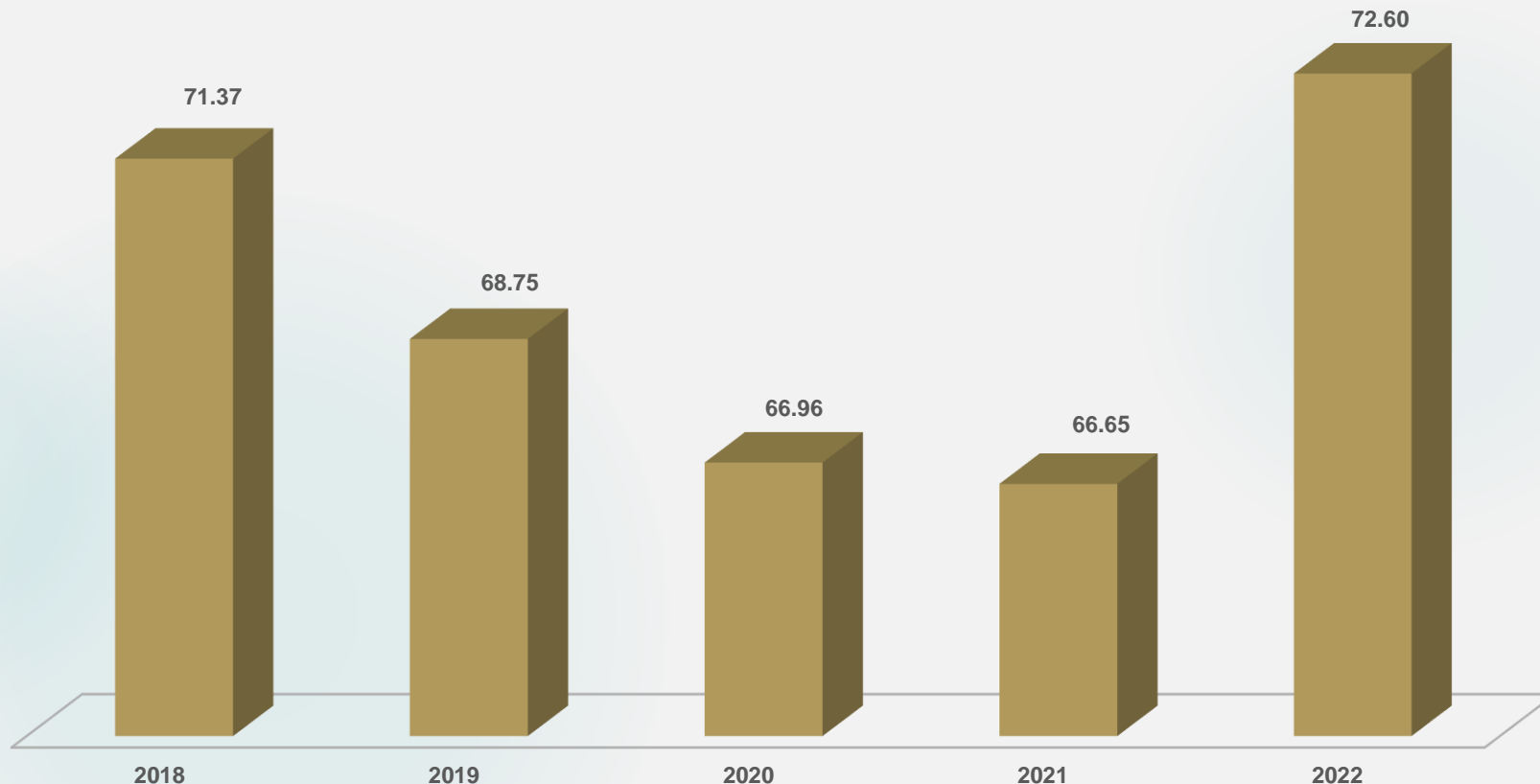


En Chiapas 24.5% de las personas de 18 años y más consideran segura a la entidad, dicho valor registró un descenso de 6.8 puntos porcentuales respecto al año anterior.

En relación al año 2018 el porcentaje disminuyó 1.3 puntos porcentuales.

## Percepción Sobre Seguridad Pública

Chiapas. Porcentaje de población de 18 años y más que considera insegura a la entidad.

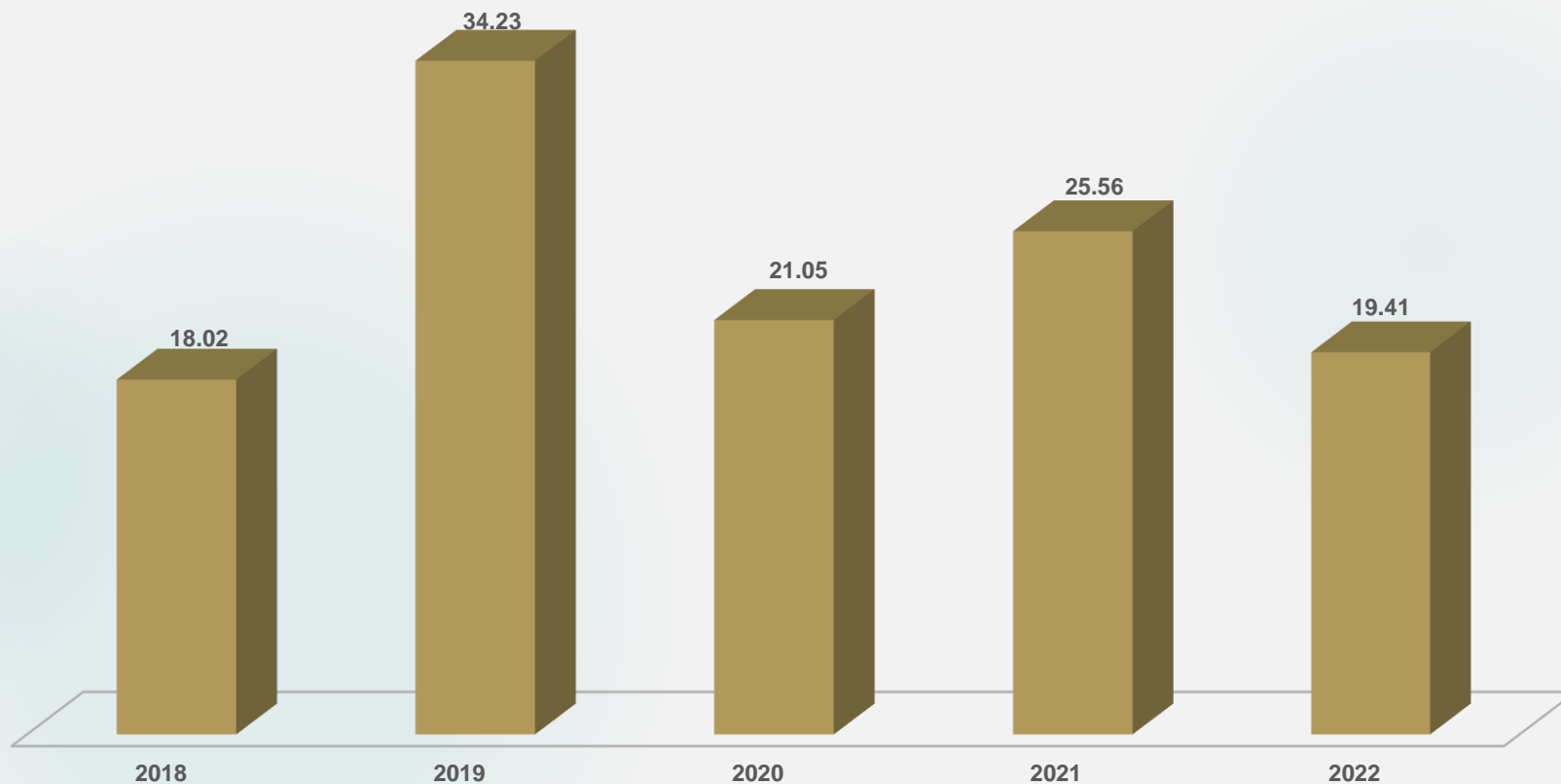


En Chiapas 72.6% de las personas de 18 años y más consideran insegura a la entidad, dicho valor registró un aumento de 5.9 puntos porcentuales respecto al año anterior.

En relación al año 2018 el porcentaje aumento 1.2 puntos porcentuales.

## Percepción Sobre Seguridad Pública

Chiapas. Percepción sobre que la seguridad mejorará en la entidad.  
Marzo a Diciembre.

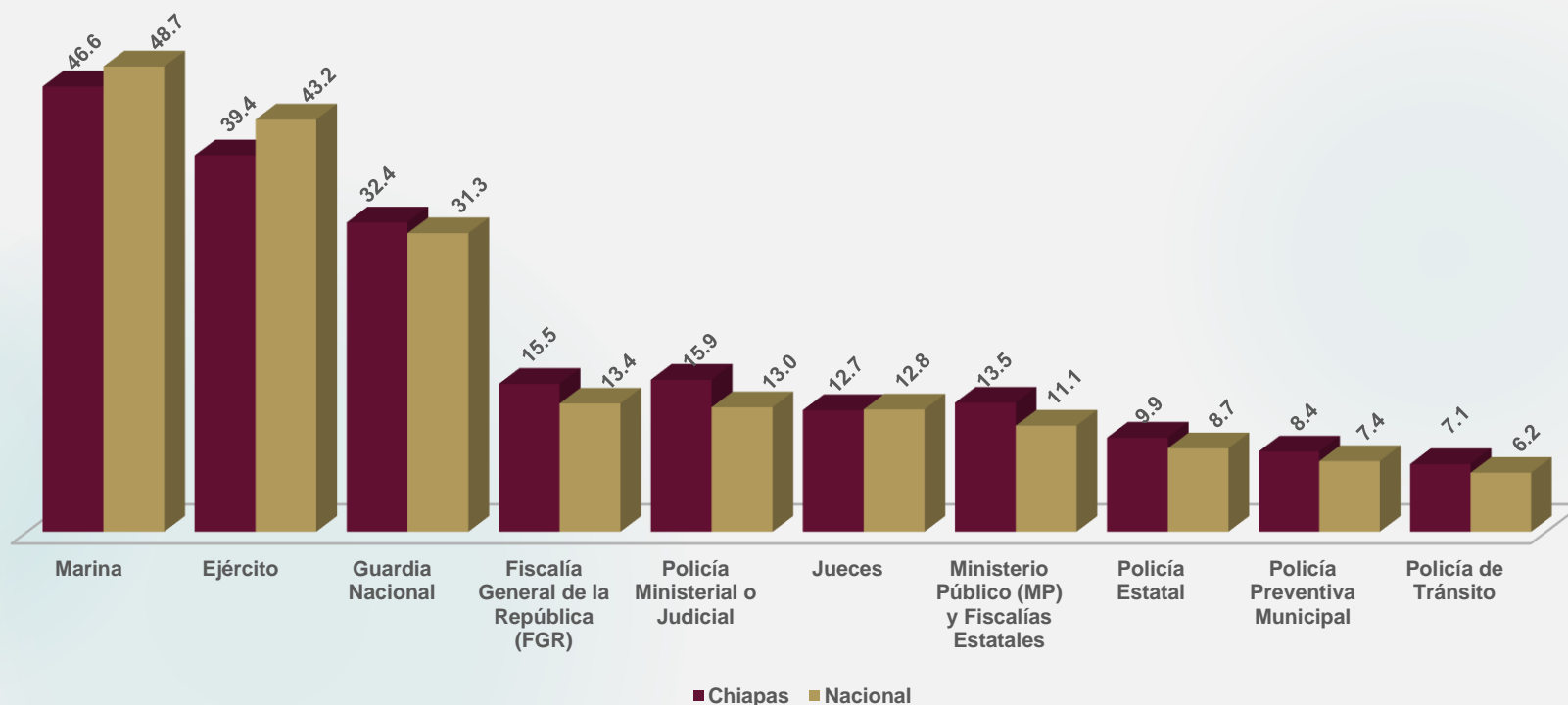


En el año 2022, 24.8% de la población de 18 años y más percibe que la seguridad en Chiapas mejorará, en relación al año anterior, dicho valor disminuyó 6.16 puntos porcentuales.



# Percepción del Desempeño

Población de 18 años y más que identifica a las autoridades de seguridad pública por tipo de autoridad, según nivel de confianza en la misma (mucho confianza).  
Marzo y abril de 2022

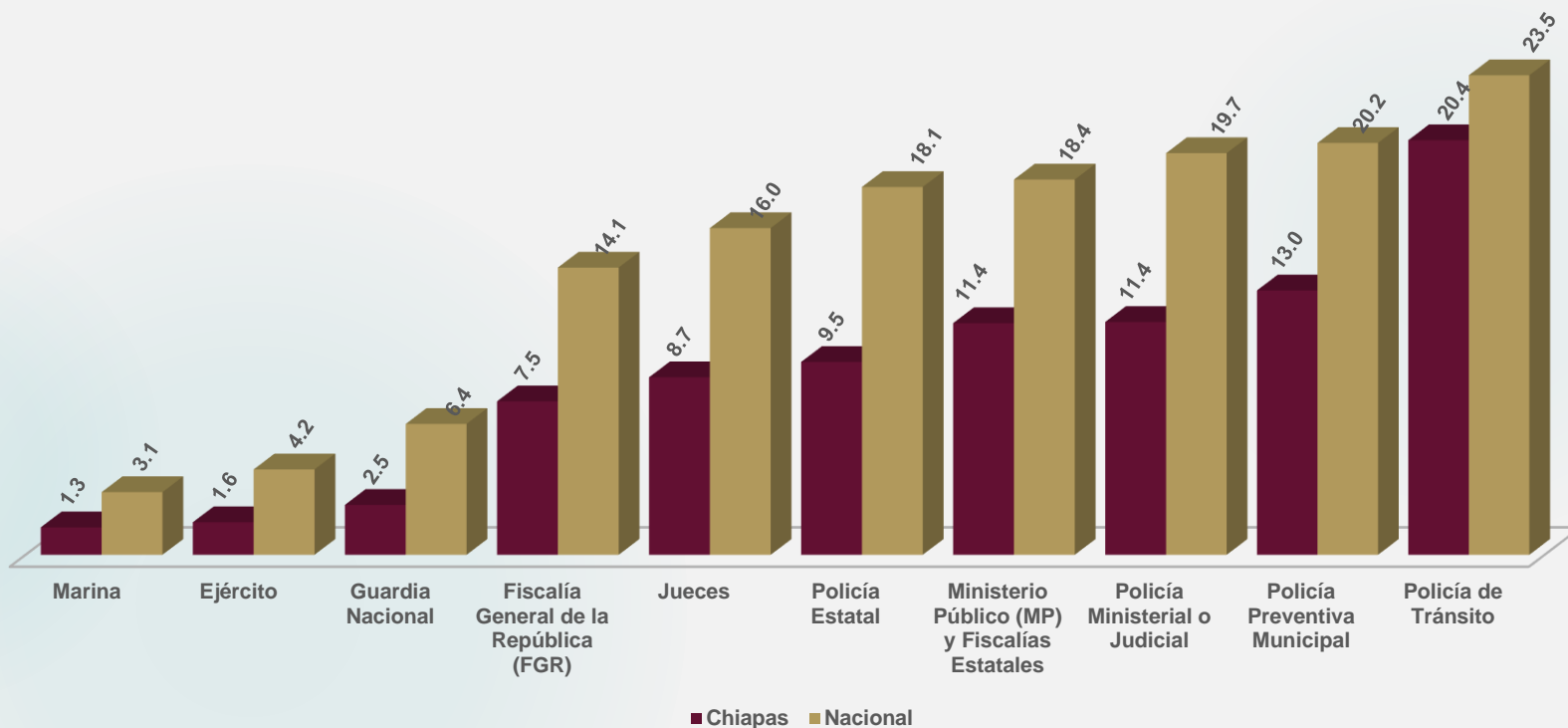


En el país como en Chiapas, las autoridades a las que se les tiene mucha confianza son la marina, el ejército y la guardia nacional.

Las autoridades a las que no se les tiene mucha confianza por parte de la población de 18 años y más, son la policía de tránsito, la policía preventiva y la policía estatal; tanto a nivel nacional como en el estado de Chiapas.

## Percepción del Desempeño

Población de 18 años y más que identifica a las autoridades de seguridad pública por tipo de autoridad, según nivel de confianza en la misma (mucho desconfianza).  
Marzo y abril de 2022



Las autoridades a las que se les tiene mucha desconfianza por parte de la población de 18 años y más, son la policía de tránsito, la policía preventiva, la policía ministerial, ministerio público (MP) y policía estatales y los jueces; tanto a nivel nacional como en el estado de Chiapas.

En contraparte se encuentran la marina, el ejército, guardia nacional y la fiscalía general de la república (FGR).