



CHIAPAS
GOBIERNO DEL ESTADO



CHIAPAS

Ingresos por Remesas Familiares

Cuarto Trimestre 2022

Elaboración: Dirección de Información Geográfica y Estadística.
Enero de 2023

Definiciones

Remesas.- Para efectos de este documento, se refiere a la cantidad en dólares americanos proveniente del exterior, transferida a través de empresas; originada por un remitente (persona física residente en el exterior que transfiere recursos económicos a sus familiares en México) para ser entregada en el territorio nacional a un beneficiario (persona física residente en México que recibe los recursos que transfiere el remitente).

Esta información incorpora una revisión al alza de ese flujo del exterior. La revisión comprendió a las cifras de los últimos años al incluir recursos adicionales por remesas derivados de la incorporación de nuevos intermediarios, así como por otros ajustes de esta estadística.

Las cifras de remesas familiares tienen carácter de preliminar y están sujetas a revisiones posteriores.

Fuente: Banco de México:

<https://www.banxico.org.mx/SielInternet/consultarDirectorioInternetAction.do?sector=1&accion=consultarCuadro&idCuadro=CE100&locale=es>

Remesas por entidad federativa 4° Trimestre de 2022

Ingresos por remesas familiares al 4° Trimestre de 2022 y cálculo de remesas per cápita por entidad federativa ^{a/}

Entidad Federativa	Millones de Dólares	Participación % Nacional	Lugar Nacional	Población total 2020 (INEGI)	Dólares	Remesas per cápita al 4° Trimestre 2022 vs. la población del año 2020 (Dólares por persona)
Nacional	15,519.7	100.0	NA	126,014,024	15,519,702,800	123.16
Michoacán	1,380.2	8.9	1	4,748,846	1,380,224,200	290.64
Jalisco	1,377.9	8.9	2	8,348,151	1,377,863,700	165.05
Guanajuato	1,325.0	8.5	3	6,166,934	1,325,012,600	214.86
Estado de México	940.3	6.1	4	16,992,418	940,276,500	55.34
Chiapas	939.8	6.1	5	5,543,828	939,848,300	169.53
Ciudad de México	811.2	5.2	6	9,209,944	811,238,500	88.08
Guerrero	767.4	4.9	7	3,540,685	767,399,000	216.74
Oaxaca	760.0	4.9	8	4,132,148	759,970,900	183.92
Puebla	741.5	4.8	9	6,583,278	741,495,400	112.63
Veracruz	628.1	4.0	10	8,062,579	628,105,200	77.90
San Luis Potosí	527.0	3.4	11	2,822,255	527,036,900	186.74
Hidalgo	467.0	3.0	12	3,082,841	467,005,000	151.49
Zacatecas	451.8	2.9	13	1,622,138	451,824,100	278.54
Chihuahua	420.4	2.7	14	3,741,869	420,439,200	112.36
Nuevo León	381.6	2.5	15	5,784,442	381,590,300	65.97
Baja California	369.8	2.4	16	3,769,020	369,822,000	98.12
Durango	359.1	2.3	17	1,832,650	359,142,200	195.97
Querétaro	315.0	2.0	18	2,368,467	315,009,800	133.00
Sinaloa	309.1	2.0	19	3,026,943	309,108,200	102.12
Tamaulipas	298.4	1.9	20	3,527,735	298,357,800	84.57
Morelos	298.1	1.9	21	1,971,520	298,107,900	151.21
Coahuila	291.7	1.9	22	3,146,771	291,673,500	92.69
Sonora	231.3	1.5	23	2,944,840	231,305,700	78.55
Aguascalientes	230.5	1.5	24	1,425,607	230,532,600	161.71
Nayarit	227.4	1.5	25	1,235,456	227,362,900	184.03
Colima	130.5	0.8	26	731,391	130,517,500	178.45
Tabasco	113.2	0.7	27	2,402,598	113,202,800	47.12
Quintana Roo	109.5	0.7	28	1,857,985	109,520,500	58.95
Yucatán	106.2	0.7	29	2,320,898	106,224,600	45.77
Tlaxcala	101.8	0.7	30	1,342,977	101,839,800	75.83
Baja California Sur	67.6	0.4	31	798,447	67,566,900	84.62
Campeche	41.1	0.3	32	928,363	41,078,300	44.25

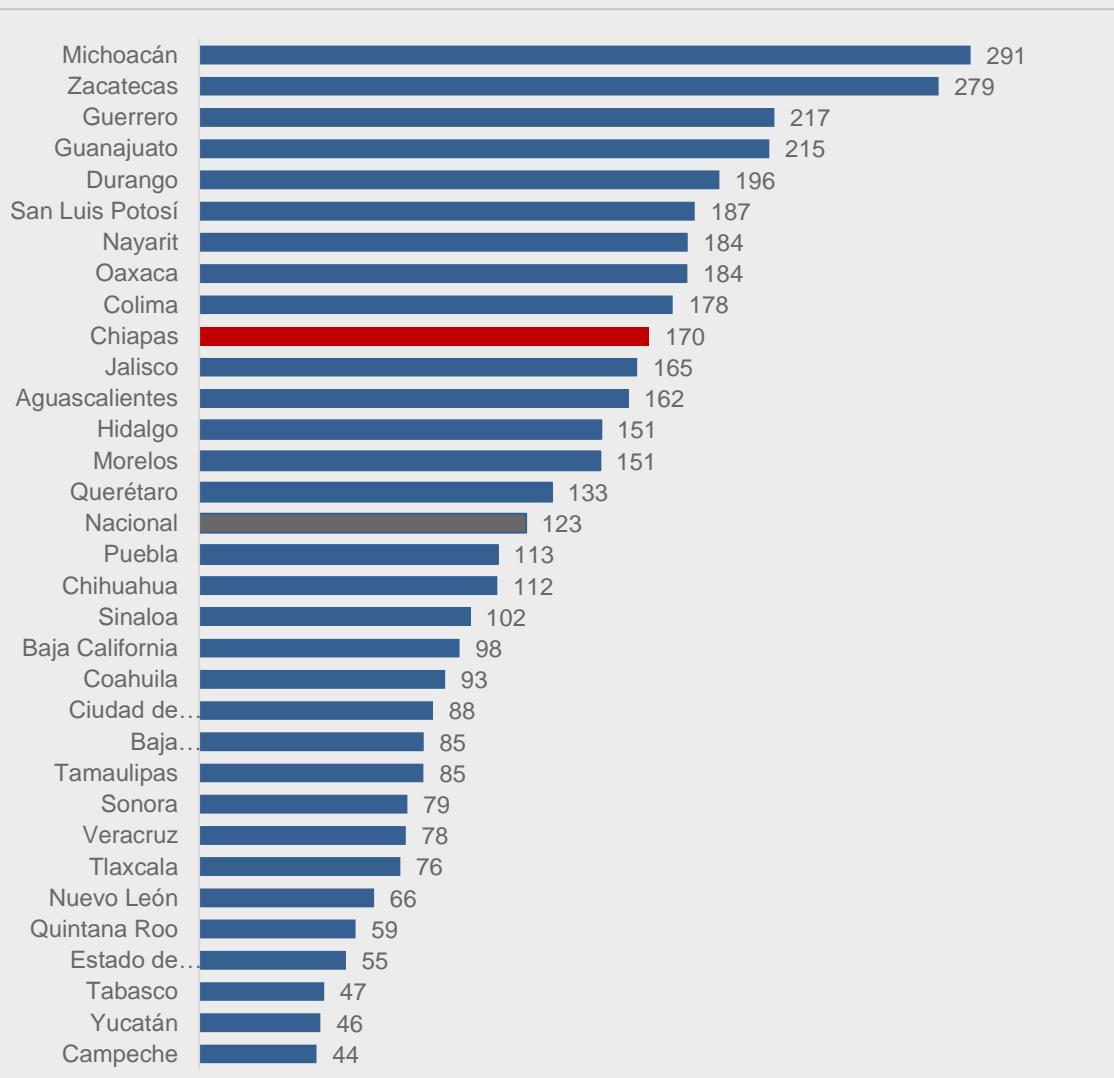
Fuente: Para los datos de remesas: Banco de México.

a/ Para el cálculo de remesas per cápita: Cálculos propios de la Dirección de Información Geográfica y Estadística con datos de INEGI. Censo de Población 2020.

Al cuarto trimestre del 2022, Chiapas ocupó la posición número 5 a nivel nacional por la participación porcentual en los ingresos por remesas familiares.

Los primeros lugares son los estados de Michoacán, Jalisco y Guanajuato; siendo estos de mayor antigüedad en tradición migratoria.

Remesas por habitante 4° Trimestre de 2022



Chiapas ocupó el lugar 10 por el valor de remesas familiares por habitante, el cual ascendió a 170 dólares por persona que es equivalente a poco más de la mitad del valor máximo a nivel nacional, registrado en Michoacán con 291 dólares por persona.

Las entidades con menos dólares per cápita fueron Campeche y Yucatán, al registrar 44 y 45 dólares por habitante respectivamente.

Fuente: Para los datos de remesas: Banco de México.

Para el cálculo de remesas per cápita: Cálculos propios de la Dirección de información Geográfica y Estadística con base INEGI. Censo de Población y Vivienda 2020.

Histórico de Remesas 2018-2022

Histórico de Ingresos por Remesas Familiares 2018 a 2022 (Trimestral) Millones de dólares (Mdd)

Año	Trimestre	Nacional	Chiapas	Participación Porcentual
2018	1 ^{er}	7,186.92	169.1	2.4
	2 ^o	9,057.56	211.1	2.3
	3 ^{er}	8,459.47	215.5	2.5
	4 ^o	8,973.28	224.9	2.5
2019	1 ^{er}	7,944.76	222.8	2.8
	2 ^o	9,506.23	279.9	2.9
	3 ^{er}	9,788.67	268.6	2.7
	4 ^o	9,199.10	235.9	2.6
2020	1 ^{er}	9,397.71	250.5	2.7
	2 ^o	9,891.95	255.6	2.6
	3 ^{er}	10,674.57	317.5	3.0
	4 ^o	10,635.18	319.0	3.0
2021	1 ^{er}	10,615.45	345.5	3.3
	2 ^o	13,031.63	444.3	3.4
	3 ^{er}	13,702.70	534.0	3.9
	4 ^o	14,235.90	569.7	4.0
2022	1 ^{er}	12,521.97	603.0	4.8
	2 ^o	14,993.70	763.3	5.1
	3 ^{er}	15,462.06	846.3	5.5
	4 ^o	15,519.70	939.8	6.1

El importe de las remesas a nivel nacional se incrementó 73.0% entre el 4° trimestre de 2018 y el mismo de 2022, por su parte Chiapas aumentó poco menos de 4 veces su valor, es decir 317.9% en el mismo periodo, lo anterior representó un aumento de 715 Mdd.

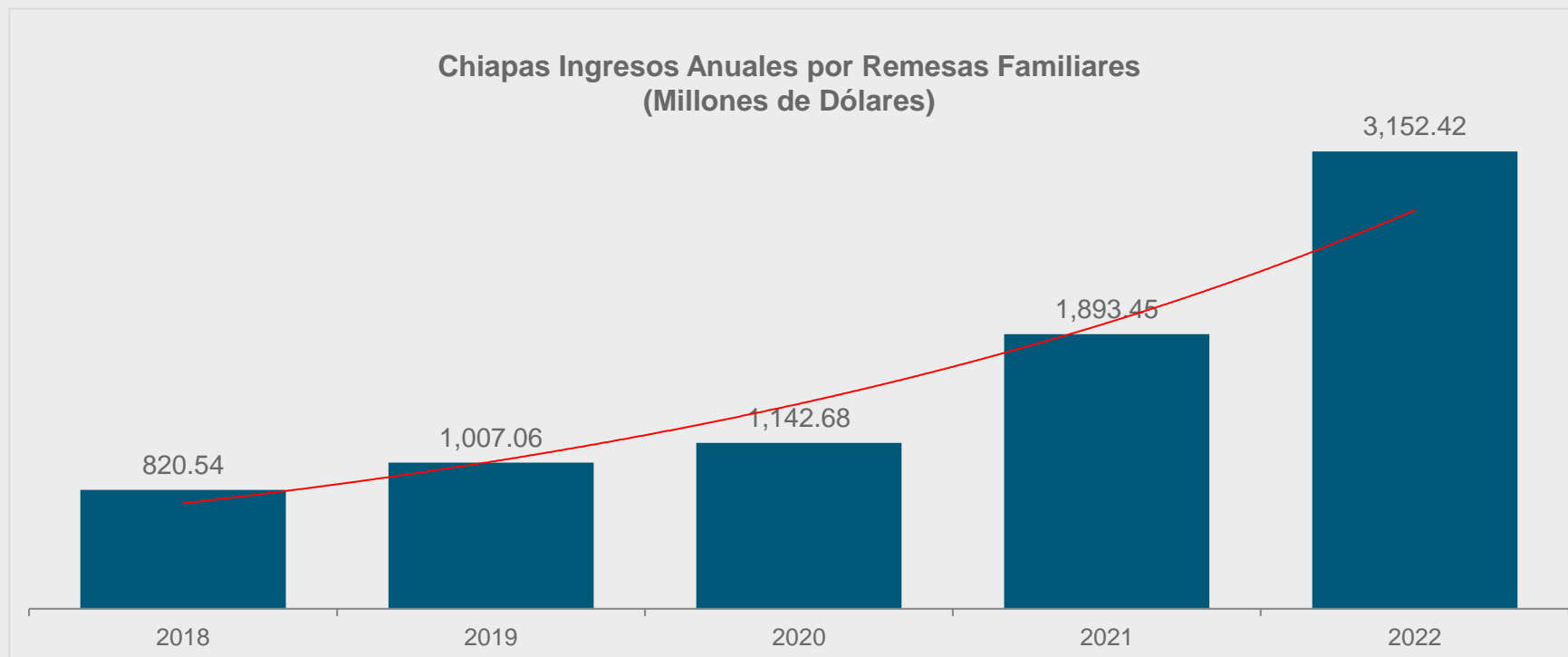
Con los resultados observados en el último trimestre, la participación porcentual de Chiapas en el valor nacional ha oscilado entre 2.3% y 6.1%, este último valor registrado en el trimestre más reciente, dicho valor muestra un aumento de 3.8 puntos porcentuales.

Fuente: Banco de México.

Chiapas. Comparación con trimestres anteriores y resúmenes anuales

Comparativo	Variación Absoluta (Mdd)	Variación Porcentual
Comparación del 4° Trimestre 2022 vs. 4° Trimestre 2021	370.1	65.0
Comparación del 4° Trimestre 2022 vs. 3 ^{er} Trimestre 2022	93.5	11.1

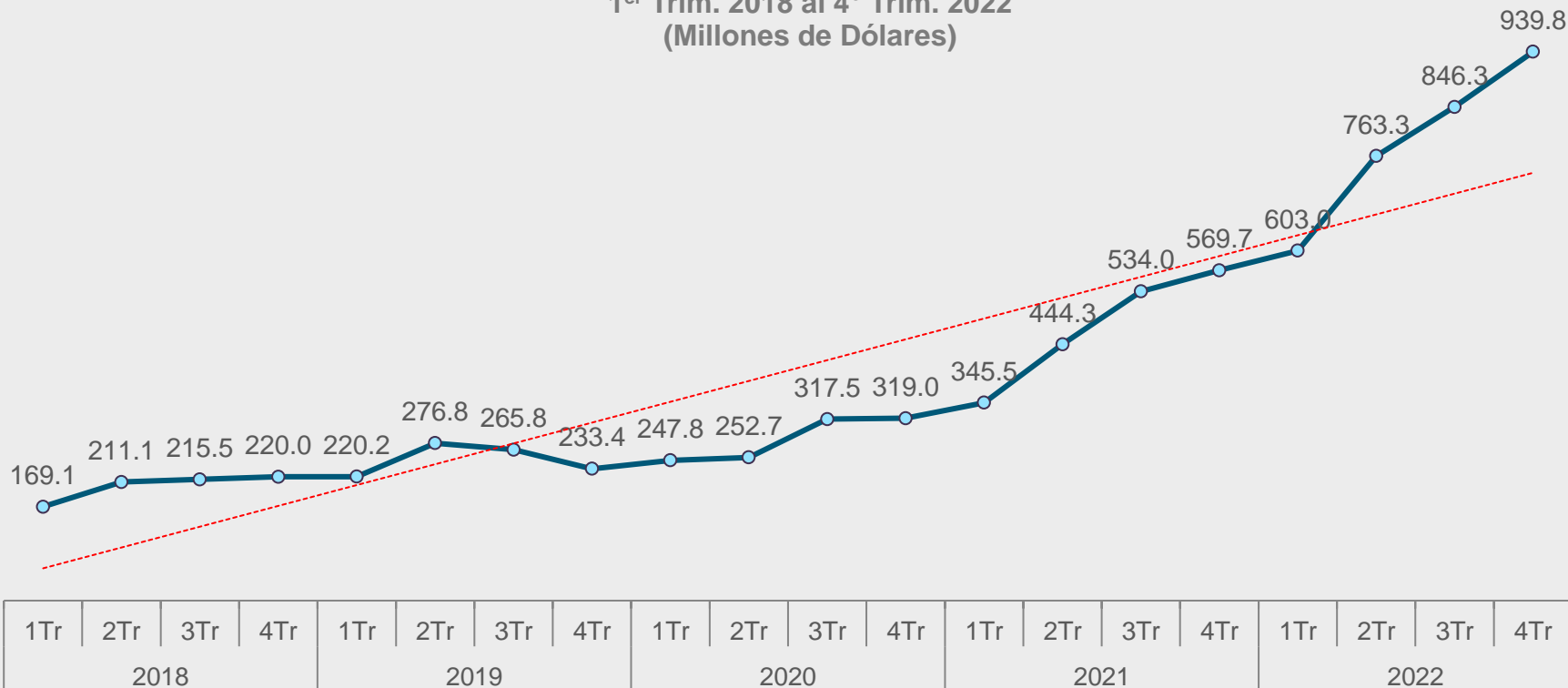
Comparando el 4° trimestre de 2022 con el trimestre anterior existe un aumento de 93.5 millones de dólares y en relación al 4° trimestre del año 2021, el aumento fue de 370.1 millones. En valores anuales, se observa un constante incremento del valor de las remesas.



Fuente: Banco de México.

Visualización de la Tendencia 2018-2022

Chiapas
Ingresos Trimestrales por Remesas Familiares
 1^{er} Trim. 2018 al 4^o Trim. 2022
 (Millones de Dólares)



El valor de remesas registrado en el 4^o trimestre del 2022 es el mayor registrado desde 2018, con 93.5 millones más que el valor del 3^{er} trimestre de 2022, el cual era el valor más alto registrado anteriormente.

En el largo plazo se puede observar la tendencia de crecimiento de los ingresos por remesas familiares cuya aportación favorece los ingresos de los hogares receptores de la entidad.

Fuente: Banco de México.