



**CHIAPAS**  
GOBIERNO DEL ESTADO



# CHIAPAS

## Ingresos por Remesas Familiares

Segundo Trimestre 2023

**Elaboración:** Dirección de Información Geográfica y Estadística.  
Agosto de 2023

# Definiciones

**Remesas.-** Para efectos de este documento, se refiere a la cantidad en dólares americanos proveniente del exterior, transferida a través de empresas; originada por un remitente (persona física residente en el exterior que transfiere recursos económicos a sus familiares en México) para ser entregada en el territorio nacional a un beneficiario (persona física residente en México que recibe los recursos que transfiere el remitente).

Esta información incorpora una revisión al alza de ese flujo del exterior. La revisión comprendió a las cifras de los últimos años al incluir recursos adicionales por remesas derivados de la incorporación de nuevos intermediarios, así como por otros ajustes de esta estadística.

Las cifras de remesas familiares tienen carácter de preliminar y están sujetas a revisiones posteriores.

Fuente: Banco de México:

<https://www.banxico.org.mx/SielInternet/consultarDirectorioInternetAction.do?sector=1&accion=consultarCuadro&idCuadro=CE100&locale=es>

# Remesas por entidad federativa 2° Trimestre de 2023

## Ingresos por remesas familiares al 2° Trimestre de 2023 y cálculo de remesas per cápita por entidad federativa <sup>a/</sup>

Entidad Federativa	Millones de Dólares	Participación % Nacional	Lugar Nacional	Población total 2020 (INEGI)	Dólares	Remesas per cápita al 2° Trimestre 2023 vs. la población del año 2020 (Dólares por persona)
<b>Nacional</b>	<b>16,267.9</b>	<b>100.0</b>	<b>NA</b>	<b>126,014,024</b>	<b>16,267,903,500</b>	<b>129.1</b>
Guanajuato	1,438.7	8.8	1	6,166,934	1,438,697,800	233.3
Michoacán	1,381.9	8.5	2	4,748,846	1,381,915,400	291.0
Jalisco	1,375.0	8.5	3	8,348,151	1,375,047,300	164.7
Estado de México	1,154.6	7.1	4	16,992,418	1,154,632,100	67.9
<b>Chiapas</b>	<b>1,097.4</b>	<b>6.7</b>	<b>5</b>	<b>5,543,828</b>	<b>1,097,440,800</b>	<b>198.0</b>
Ciudad de México	885.2	5.4	6	9,209,944	885,227,100	96.1
Guerrero	823.2	5.1	7	3,540,685	823,226,000	232.5
Puebla	818.4	5.0	8	6,583,278	818,417,800	124.3
Oaxaca	811.3	5.0	9	4,132,148	811,294,200	196.3
Veracruz	675.1	4.2	10	8,062,579	675,131,000	83.7
San Luis Potosí	539.0	3.3	11	2,822,255	538,974,200	191.0
Zacatecas	472.4	2.9	12	1,622,138	472,394,900	291.2
Hidalgo	451.5	2.8	13	3,082,841	451,480,700	146.4
Chihuahua	418.2	2.6	14	3,741,869	418,228,500	111.8
Nuevo León	376.3	2.3	15	5,784,442	376,325,400	65.1
Baja California	372.3	2.3	16	3,769,020	372,288,800	98.8
Durango	358.4	2.2	17	1,832,650	358,358,500	195.5
Querétaro	324.3	2.0	18	2,368,467	324,304,500	136.9
Sinaloa	299.1	1.8	19	3,026,943	299,115,500	98.8
Morelos	294.2	1.8	20	1,971,520	294,181,000	149.2
Tamaulipas	292.4	1.8	21	3,527,735	292,382,500	82.9
Coahuila	267.0	1.6	22	3,146,771	266,980,700	84.8
Aguascalientes	246.3	1.5	23	1,425,607	246,261,600	172.7
Sonora	234.9	1.4	24	2,944,840	234,873,700	79.8
Nayarit	226.9	1.4	25	1,235,456	226,872,800	183.6
Colima	122.3	0.8	26	731,391	122,344,200	167.3
Yucatán	109.2	0.7	27	2,320,898	109,224,100	47.1
Tlaxcala	105.1	0.6	28	1,342,977	105,054,300	78.2
Tabasco	104.6	0.6	29	2,402,598	104,628,200	43.5
Quintana Roo	96.9	0.6	30	1,857,985	96,924,600	52.2
Baja California Sur	49.7	0.3	31	798,447	49,724,200	62.3
Campeche	46.0	0.3	32	928,363	45,951,100	49.5

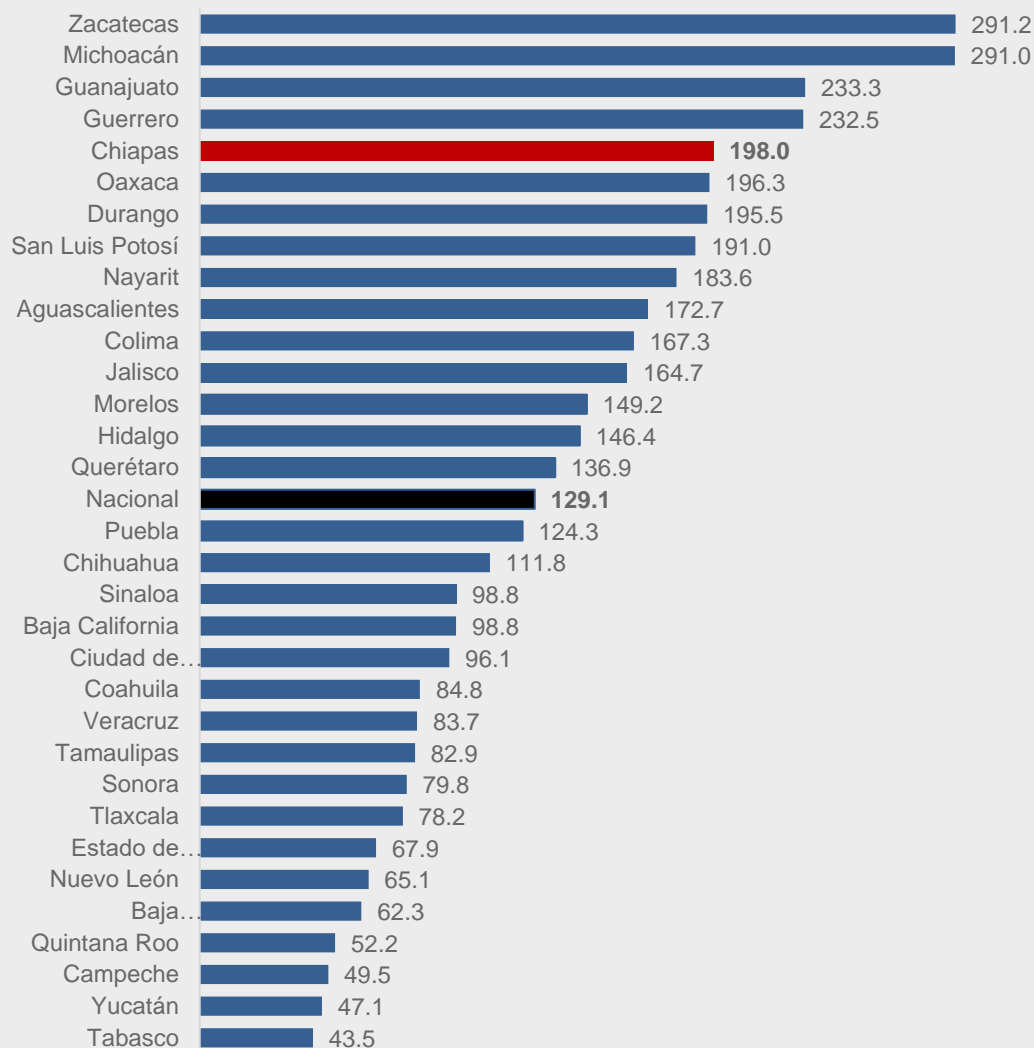
Al segundo trimestre del 2023, Chiapas ocupó la quinta posición a nivel nacional por la participación porcentual en los ingresos por remesas familiares.

Los primeros lugares son los estados de Guanajuato, Michoacán y Jalisco; siendo estos de mayor antigüedad en tradición migratoria.

Fuente: Para los datos de remesas: Banco de México.

a/ Para el cálculo de remesas per cápita: Cálculos propios de la Dirección de Información Geográfica y Estadística con datos de INEGI. Censo de Población 2020.

# Remesas por habitante 2° Trimestre de 2023



Chiapas ocupó el quinto lugar por el valor de remesas familiares por habitante, el cual ascendió a 198 dólares por persona que es equivalente a casi 2 terceras partes del valor máximo a nivel nacional, registrado en Zacatecas con 291.2 dólares por persona.

Las entidades con menos dólares per cápita fueron Tabasco y Yucatán, al registrar 43.5 y 47.1 dólares por habitante respectivamente.

Fuente: Para los datos de remesas: Banco de México.

Para el cálculo de remesas per cápita: Cálculos propios de la Dirección de información Geográfica y Estadística con base INEGI. Censo de Población y Vivienda 2020.

# Histórico de Remesas 2018-2023

## Histórico de Ingresos por Remesas Familiares 2018 a 2023 (Trimestral) Millones de dólares (Mdd)

Año	Trimestre	Nacional	Chiapas	Participación Porcentual
2018	2º	9,057.6	211.1	2.3
	3er	8,459.5	215.5	2.5
	4º	8,973.3	224.9	2.5
2019	1er	7,944.8	222.8	2.8
	2º	9,506.2	279.9	2.9
	3er	9,788.7	268.6	2.7
	4º	9,199.1	235.9	2.6
2020	1er	9,397.6	250.5	2.7
	2º	9,891.9	255.6	2.6
	3er	10,676.0	317.5	3.0
	4º	10,639.1	319.1	3.0
2021	1er	10,615.5	345.5	3.3
	2º	13,031.7	444.3	3.4
	3er	13,702.7	534.0	3.9
	4º	14,235.9	569.7	4.0
2022	1er	12,522.0	603.0	4.8
	2º	14,993.7	763.3	5.1
	3er	15,462.1	846.3	5.5
	4º	15,532.0	940.6	6.1
2023	1er	13,970.4	958.1	6.9
	2º	16,267.9	1,097.4	6.7

Fuente: Banco de México.

El importe de las remesas a nivel nacional se incrementó 79.6% entre el 2º trimestre de 2018 y el mismo de 2023, por su parte Chiapas aumentó más de 4.2 veces su valor, es decir 420% en el mismo periodo, lo anterior representó un aumento de 886.4 Mdd.

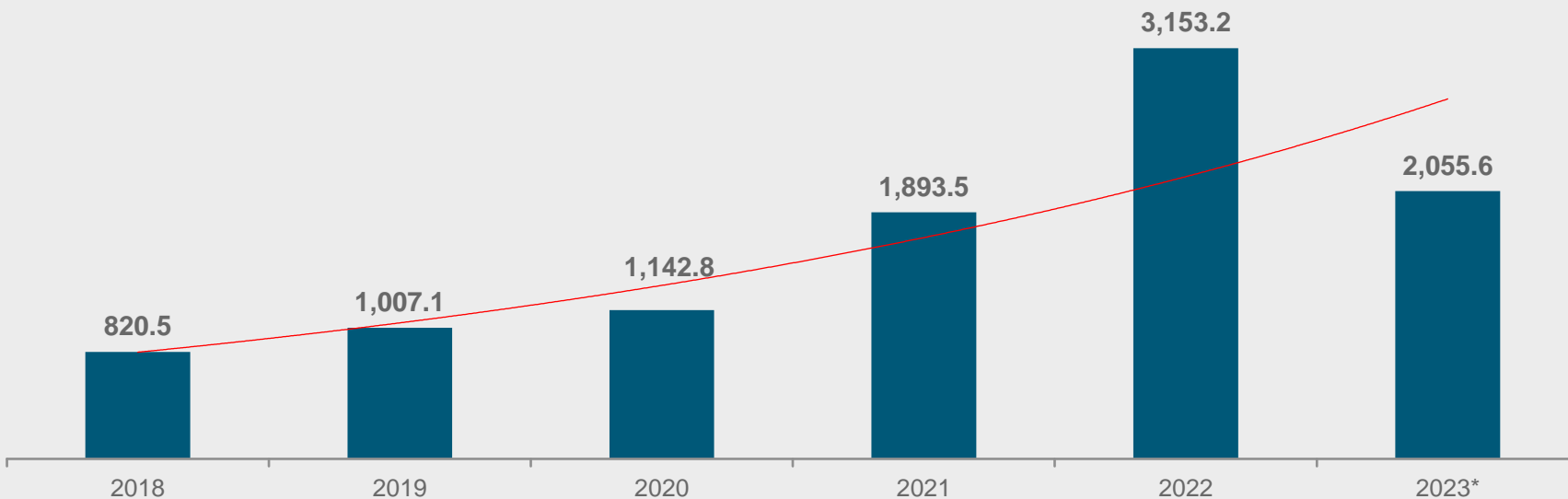
Con los resultados observados en el último trimestre, la participación porcentual de Chiapas en el valor nacional ha oscilado entre 2.3% y 6.9%, este último valor registrado en el 1er trimestre de 2023, dicho valor muestra un aumento de 4.5 puntos porcentuales.

# Chiapas. Comparación con trimestres anteriores y resúmenes anuales

Comparativo	Variación Absoluta (Mdd)	Variación Porcentual
Comparación del 2º Trimestre 2023 vs. 2º Trimestre 2022	334.2	43.8
Comparación del 2º Trimestre 2023 vs. 1er Trimestre 2023	139.3	14.5

Comparando el 2º trimestre de 2023 con el trimestre anterior existe un aumento de 139.3 millones de dólares y en relación al 2º trimestre del año 2022, el aumento fue de 334.2 millones. En valores anuales, se observa un constante incremento del valor de las remesas.

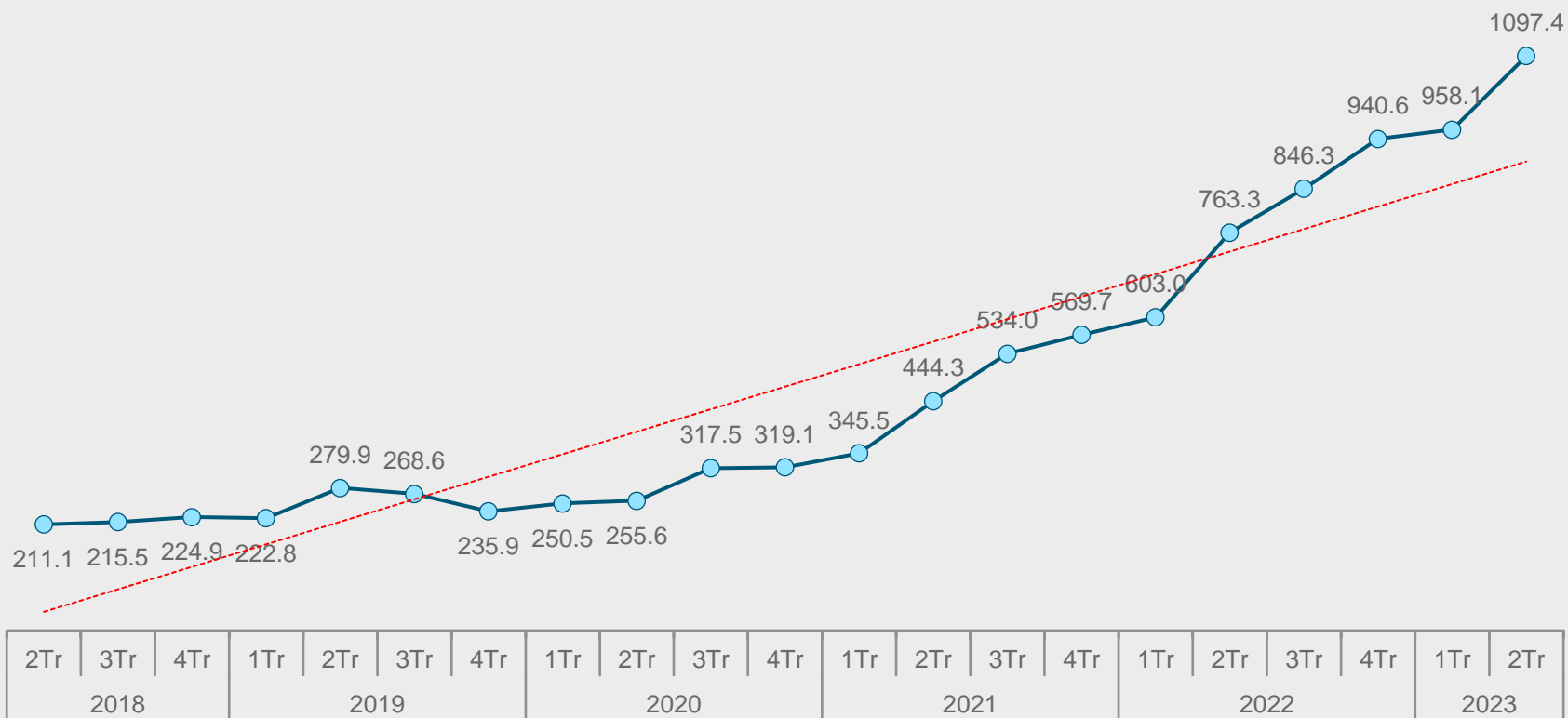
**Chiapas Ingresos Anuales por Remesas Familiares (Millones de Dólares)**



\*Acumulado al segundo trimestre 2023  
 Fuente: Banco de México.

# Visualización de la Tendencia 2018-2023

**Chiapas**  
**Ingresos Trimestrales por Remesas Familiares 2º Trim. 2018 al 2º Trim. 2023**  
 (Millones de Dólares)



El valor de remesas registrado en el 2º trimestre del 2023 es el mayor registrado desde 2018, con 139.3 millones más que el valor del 1º trimestre de 2023, el cual era el valor más alto registrado anteriormente.

En el largo plazo se puede observar la tendencia de crecimiento de los ingresos por remesas familiares cuya aportación favorece los ingresos de los hogares receptores de la entidad.

Fuente: Banco de México.