



CHIAPAS
GOBIERNO DEL ESTADO



CHIAPAS

Ingresos por Remesas Familiares

Tercer Trimestre 2023

Elaboración: Dirección de Información Geográfica y Estadística.
Noviembre de 2023

Definiciones

Remesas.- Para efectos de este documento, se refiere a la cantidad en dólares americanos proveniente del exterior, transferida a través de empresas; originada por un remitente (persona física residente en el exterior que transfiere recursos económicos a sus familiares en México) para ser entregada en el territorio nacional a un beneficiario (persona física residente en México que recibe los recursos que transfiere el remitente).

Esta información incorpora una revisión al alza de ese flujo del exterior. La revisión comprendió a las cifras de los últimos años al incluir recursos adicionales por remesas derivados de la incorporación de nuevos intermediarios, así como por otros ajustes de esta estadística.

Las cifras de remesas familiares tienen carácter de preliminar y están sujetas a revisiones posteriores.

Fuente: Banco de México:

<https://www.banxico.org.mx/SielInternet/consultarDirectorioInternetAction.do?sector=1&accion=consultarCuadroAnalitico&idCuadro=CA79&locale=es>

Remesas por entidad federativa 3^{er} Trimestre de 2023

Ingresos por remesas familiares al 3^{er} Trimestre de 2023 y cálculo de remesas per cápita por entidad federativa ^{a/}

Entidad Federativa	Millones de Dólares	Participación % Nacional	Lugar Nacional	Población total 2020 (INEGI)	Dólares	Remesas per cápita al 3 ^{er} Trimestre 2023 vs. la población del año 2020 (Dólares por persona)
Nacional	16,827.4	100.0	NA	126,014,024	16,827,373,000	133.5
Guanajuato	1,435.1	8.5	1	6,166,934	1,435,069,900	232.7
Michoacán	1,383.3	8.2	2	4,748,846	1,383,340,200	291.3
Jalisco	1,378.9	8.2	3	8,348,151	1,378,892,100	165.2
Estado de México	1,256.6	7.5	4	16,992,418	1,256,594,900	74.0
Chiapas	1,190.4	7.1	5	5,543,828	1,190,356,100	214.7
Ciudad de México	983.6	5.8	6	9,209,944	983,599,600	106.8
Oaxaca	866.3	5.1	7	4,132,148	866,307,400	209.7
Puebla	837.0	5.0	8	6,583,278	836,987,100	127.1
Guerrero	829.3	4.9	9	3,540,685	829,267,700	234.2
Veracruz	696.6	4.1	10	8,062,579	696,637,600	86.4
San Luis Potosí	559.5	3.3	11	2,822,255	559,545,900	198.3
Zacatecas	486.5	2.9	12	1,622,138	486,454,900	299.9
Hidalgo	478.6	2.8	13	3,082,841	478,616,400	155.3
Chihuahua	405.2	2.4	14	3,741,869	405,189,000	108.3
Nuevo León	393.5	2.3	15	5,784,442	393,468,300	68.0
Baja California	391.7	2.3	16	3,769,020	391,731,900	103.9
Durango	378.8	2.3	17	1,832,650	378,805,200	206.7
Querétaro	336.7	2.0	18	2,368,467	336,668,000	142.1
Morelos	310.3	1.8	19	1,971,520	310,324,400	157.4
Tamaulipas	291.7	1.7	20	3,527,735	291,700,800	82.7
Coahuila	276.4	1.6	21	3,146,771	276,386,200	87.8
Sinaloa	275.7	1.6	22	3,026,943	275,665,100	91.1
Aguascalientes	246.1	1.5	23	1,425,607	246,129,100	172.6
Sonora	237.8	1.4	24	2,944,840	237,815,900	80.8
Nayarit	228.5	1.4	25	1,235,456	228,469,900	184.9
Colima	127.2	0.8	26	731,391	127,234,600	174.0
Tlaxcala	118.1	0.7	27	1,342,977	118,084,300	87.9
Tabasco	117.9	0.7	28	2,402,598	117,895,500	49.1
Yucatán	116.9	0.7	29	2,320,898	116,862,300	50.4
Quintana Roo	104.2	0.6	30	1,857,985	104,209,300	56.1
Campeche	47.8	0.3	31	928,363	47,792,100	51.5
Baja California Sur	41.3	0.2	32	798,447	41,271,300	51.7

Fuente: Para los datos de remesas: Banco de México.

a/ Para el cálculo de remesas per cápita: Cálculos propios de la Dirección de Información Geográfica y Estadística con datos de INEGI. Censo de Población 2020.

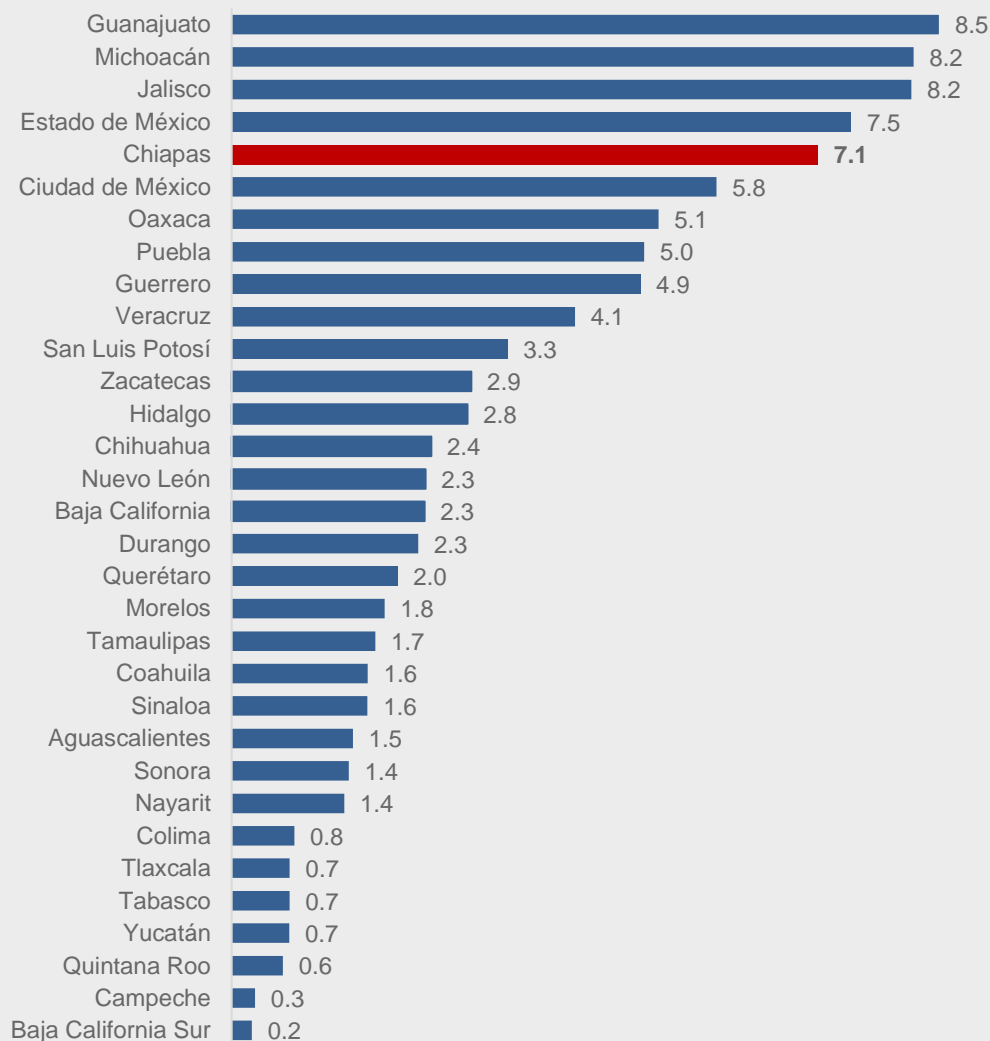
Al tercer trimestre del 2023, Chiapas ocupó la quinta posición a nivel nacional por la participación porcentual en los ingresos por remesas familiares.

Los primeros lugares son los estados de Guanajuato, Michoacán y Jalisco; siendo estos de mayor antigüedad en tradición migratoria.

Participación Porcentual al 3^{er} Trimestre de 2023

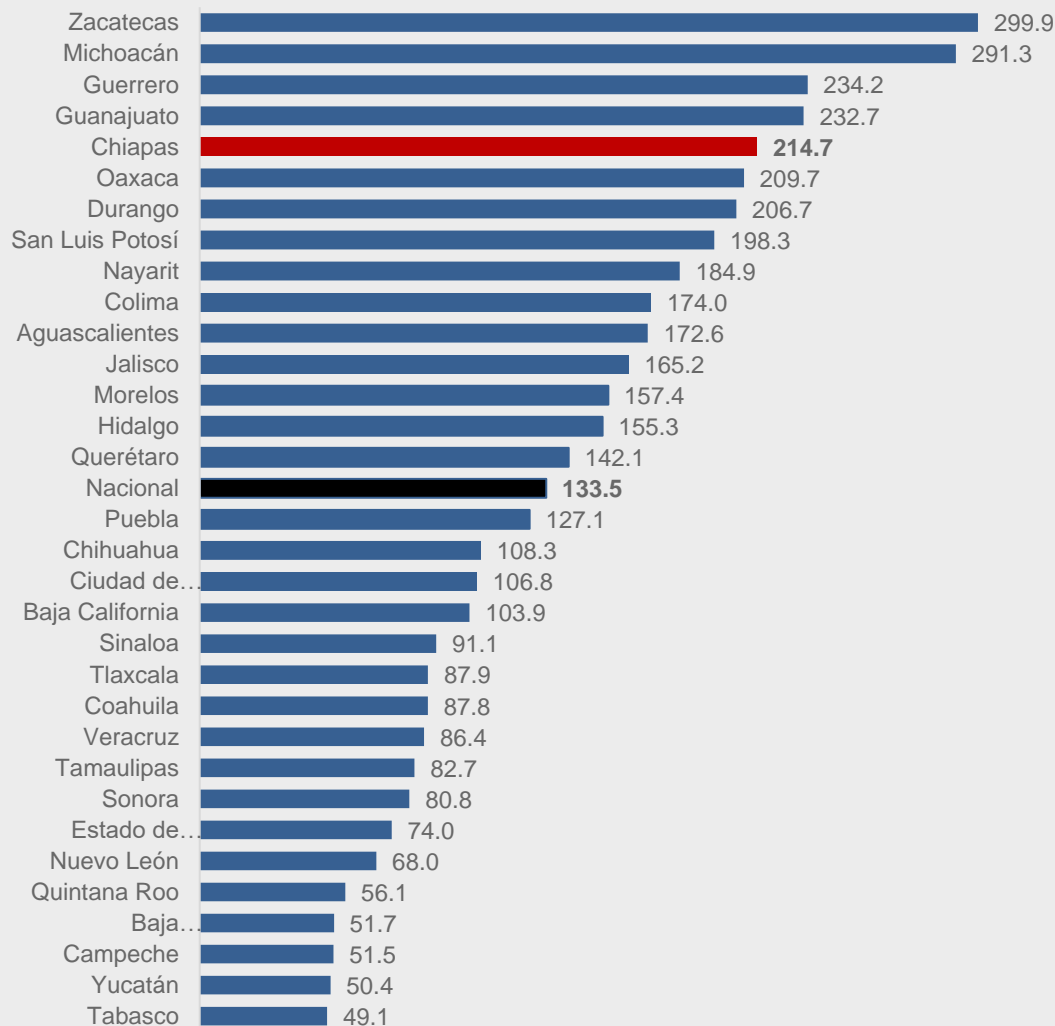
Al tercer trimestre de 2023, Chiapas ocupó la quinta posición a nivel nacional con una participación de 7.1% respecto al valor total de remesas.

Chiapas se ubicó detrás de entidades como Guanajuato (8.5%), Michoacán (8.2%), Jalisco (8.2%) y el Estado de México (7.5%) las cuales son de mayor tradición migratoria.



Fuente: Elaboración propia con base en datos del Banco de México.

Remesas por habitante 3^{er} Trimestre de 2023



Chiapas ocupó el quinto lugar por el valor de remesas familiares por habitante, el cual ascendió a 214 dólares por persona que es equivalente a poco más de 2 terceras partes del valor máximo a nivel nacional, registrado en Zacatecas con 299.9 dólares por persona.

Las entidades con menos dólares per cápita fueron Tabasco y Yucatán, al registrar 49.1 y 50.4 dólares por habitante respectivamente.

Fuente: Elaboración propia con base en datos del Banco de México.

Para el cálculo de remesas per cápita: Cálculos propios de la Dirección de información Geográfica y Estadística con base INEGI. Censo de Población y Vivienda 2020.

Histórico de Remesas 2018-2023

Histórico de Ingresos por Remesas Familiares 2018 a 2023 (Trimestral) Millones de dólares (Mdd)

Año	Trimestre	Nacional	Chiapas	Participación Porcentual
2018	3 ^{er}	8,459.5	215.5	2.5
	4 ^o	8,973.3	224.9	2.5
2019	1 ^{er}	7,944.8	222.8	2.8
	2 ^o	9,506.2	279.9	2.9
	3 ^{er}	9,788.7	268.6	2.7
	4 ^o	9,199.1	235.9	2.6
2020	1 ^{er}	9,397.6	250.5	2.7
	2 ^o	9,891.9	255.6	2.6
	3 ^{er}	10,676.0	317.5	3.0
	4 ^o	10,639.1	319.1	3.0
2021	1 ^{er}	10,615.5	345.5	3.3
	2 ^o	13,031.7	444.3	3.4
	3 ^{er}	13,702.7	534.0	3.9
	4 ^o	14,235.9	569.7	4.0
2022	1 ^{er}	12,522.0	603.0	4.8
	2 ^o	14,993.7	763.3	5.1
	3 ^{er}	15,462.1	846.3	5.5
	4 ^o	15,532.0	940.6	6.1
2023	1 ^{er}	13,970.4	958.1	6.9
	2 ^o	16,273.7	1,097.8	6.7
	3 ^{er}	16,827.4	1,190.4	7.1

El importe de las remesas a nivel nacional se incrementó 98.9% entre el 3^{er} trimestre de 2018 y el mismo de 2023, por su parte Chiapas aumentó más de 4.5 veces su valor, lo anterior representó un aumento de 974.9 Mdd.

Con los resultados observados en el último trimestre, la participación porcentual de Chiapas en el valor nacional ha oscilado entre 2.5% y 7.1%; esté último valor registrado en el 3^{er} trimestre de 2023, dicho valor muestra un aumento de 4.5 puntos porcentuales en relación al valor más bajo registrado en el periodo.

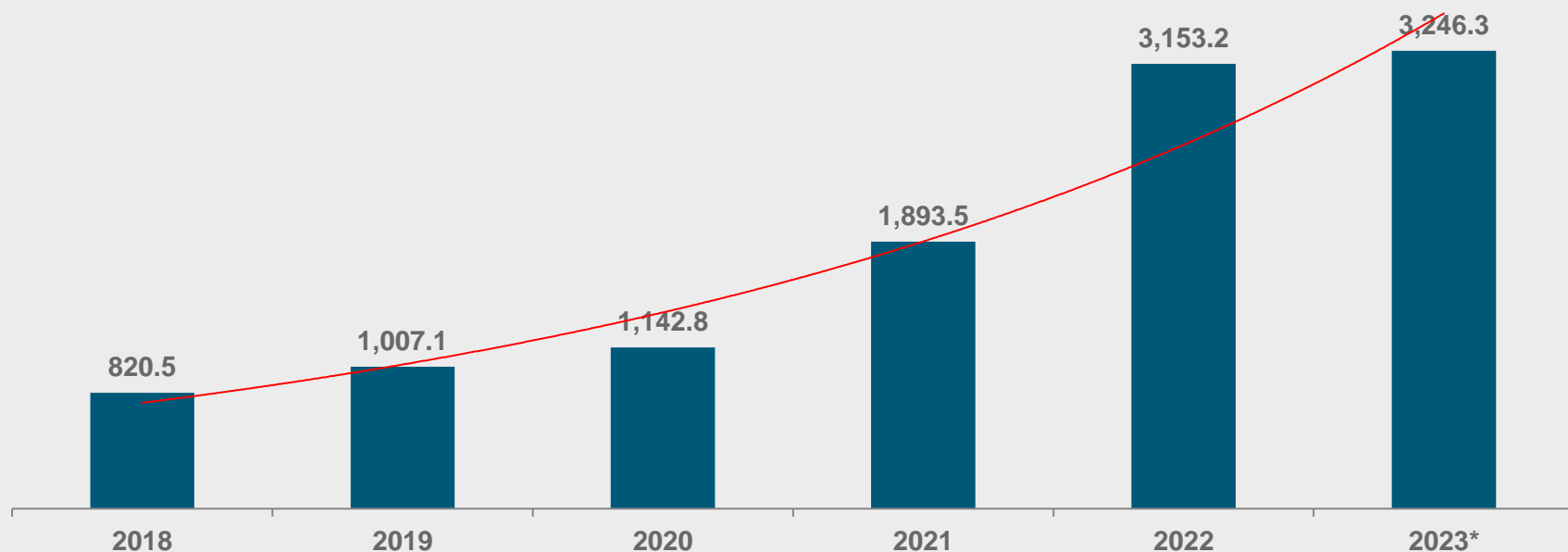
Fuente: Banco de México.

Chiapas. Comparación con trimestres anteriores y resúmenes anuales

Comparativo	Variación Absoluta (Mdd)	Variación Porcentual
Comparación del 3 ^{er} Trimestre 2023 vs. 3 ^{er} Trimestre 2022	344.0	40.7
Comparación del 3 ^{er} Trimestre 2023 vs. 2 ^o Trimestre 2023	92.5	8.4

Comparando el 3^{er} trimestre de 2023 con el trimestre anterior existió un aumento de 92.5 millones de dólares y en relación al 3^{er} trimestre del año 2022, el aumento fue de 344 millones. En valores anuales, se observa un constante incremento del valor de las remesas.

Chiapas. Ingresos Anuales por Remesas Familiares (Millones de Dólares)

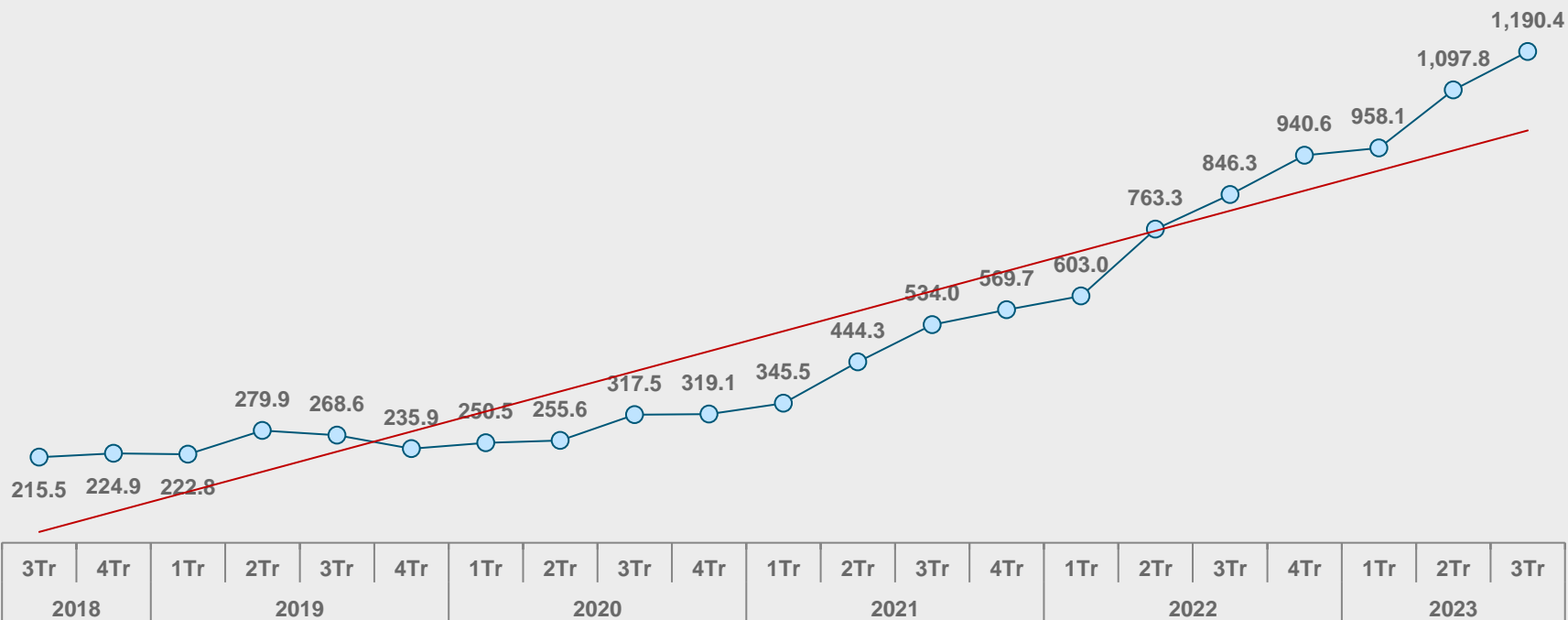


*Acumulado al tercer trimestre 2023

Fuente: Elaboración propia con base en datos del Banco de México.

Visualización de la Tendencia 2018-2023

Chiapas
Ingresos Trimestrales por Remesas Familiares
3^{er} Trim. 2018 al 3^{er} Trim. 2023
(Millones de Dólares)



El valor de remesas registrado en el 3^{er} trimestre del 2023 es el mayor registrado desde 2018, con 92.5 millones más que el valor del 2^o trimestre de 2023, el cual era el valor más alto registrado anteriormente.

En el largo plazo se puede observar la tendencia de crecimiento de los ingresos por remesas familiares cuya aportación favorece los ingresos de los hogares receptores de la entidad.

Fuente: Banco de México.