

CHIAPAS

Estadísticas de Mujeres Trabajadoras Aseguradas al IMSS.

Marzo 2024



Presentación	3
Mujeres Trabajadoras Aseguradas al IMSS	4
Mujeres Trabajadoras Aseguradas Permanentes	5
Mujeres Trabajadoras Aseguradas Permanentes y Eventuales Urbanas (MTPEU)	6
MTPEU 2018-2024 en Chiapas	7
Mujeres Trabajadoras Aseguradas al IMSS por Sector de Actividad	8
Variación de Mujeres Trabajadoras Afiliadas al IMSS por Municipio en Chiapas	9
Anexos	10
Glosario	15



En el presente reporte se muestran los datos correspondientes a las Mujeres Trabajadoras Aseguradas al Instituto Mexicano del Seguro Social (IMSS) en el estado de Chiapas para el mes de Marzo de 2024, además de una comparación con el país y las entidades federativas.

Se da a conocer la dinámica que presentan los datos durante el último año, así como de los datos correspondientes a las mujeres trabajadoras permanentes urbanas y rurales; y eventuales urbanas (MTPEU) y su comparativo con el mes de Marzo del año 2018; presentándose también los datos de mujeres trabajadoras aseguradas por sector económico y de los municipios del Estado.

La fuente original de los datos es el IMSS, los cuales pueden ser consultados en las siguientes ligas: <http://www.imss.gob.mx/conoce-al-imss/cubos> y <http://datos.imss.gob.mx/dataset/>

Cabe precisar que la estadística de mujeres trabajadoras aseguradas al IMSS puede utilizarse como un indicador del crecimiento del empleo generado por los patrones, sin embargo debe entenderse como la incorporación que hacen los empleadores al régimen de seguridad social de sus o algunas de sus trabajadoras, y el incumplimiento a dicha incorporación no esta medida, y por lo tanto el uso de la estadística de mujeres trabajadoras aseguradas al IMSS como indicador del empleo total generado debe ser tomado con cautela.



De acuerdo a los datos presentados por el IMSS, al 31 de marzo de 2024, a nivel **nacional** se contaba con un total de **8,877,291** trabajadoras aseguradas a este instituto, se registró un aumento de **0.30%** en relación al mes anterior que equivale a **26,402** trabajadoras más.

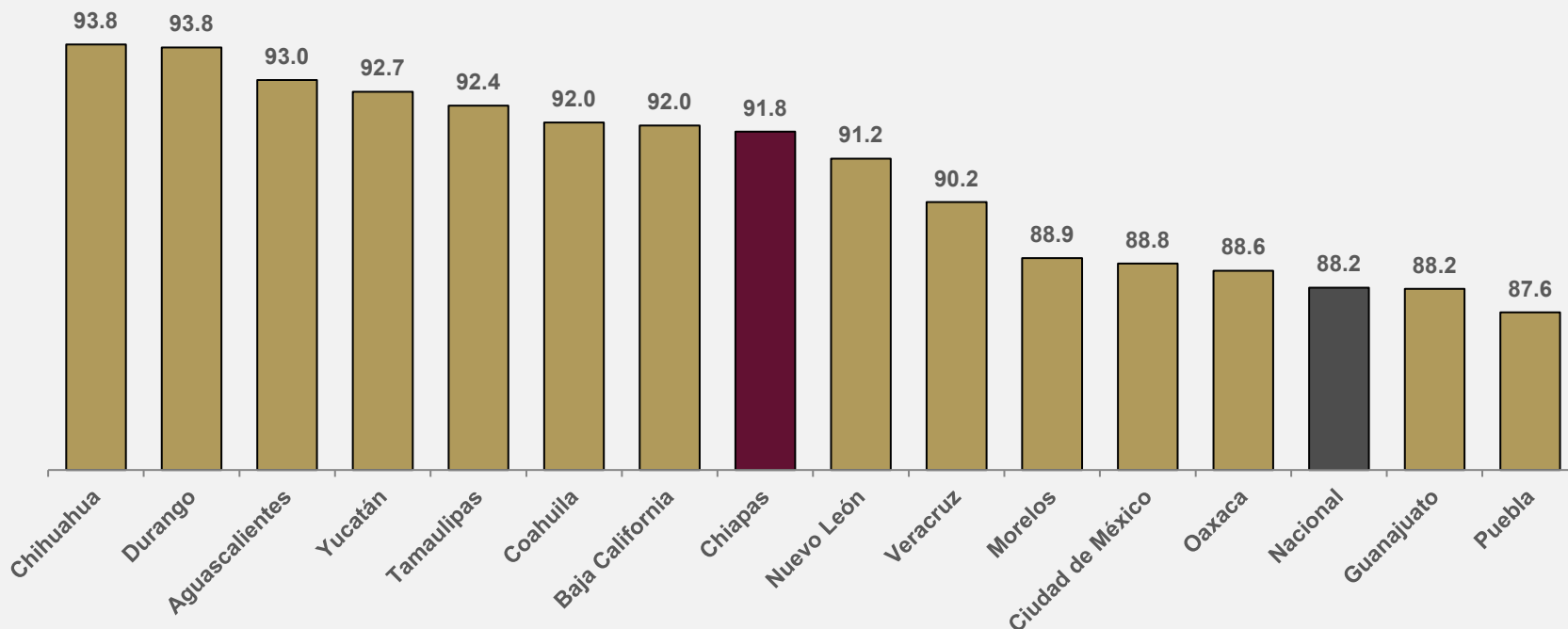
En el estado de **Chiapas** para el mismo mes, se registraron **96,551** trabajadoras aseguradas al IMSS; cifra que representó **1.09%** del total nacional.

En comparación con el mes anterior, se registró un incremento de **0.31%** que representa **300** empleos más. Comparado con el mes de marzo de 2023 se registró un aumento de **5.4%** lo que significó **4,924** aseguradas más ante el Instituto.

Si desea consultar el tabulado completo con los datos de Mujeres Trabajadoras Aseguradas al IMSS desde el año 2010, [aquí](#)



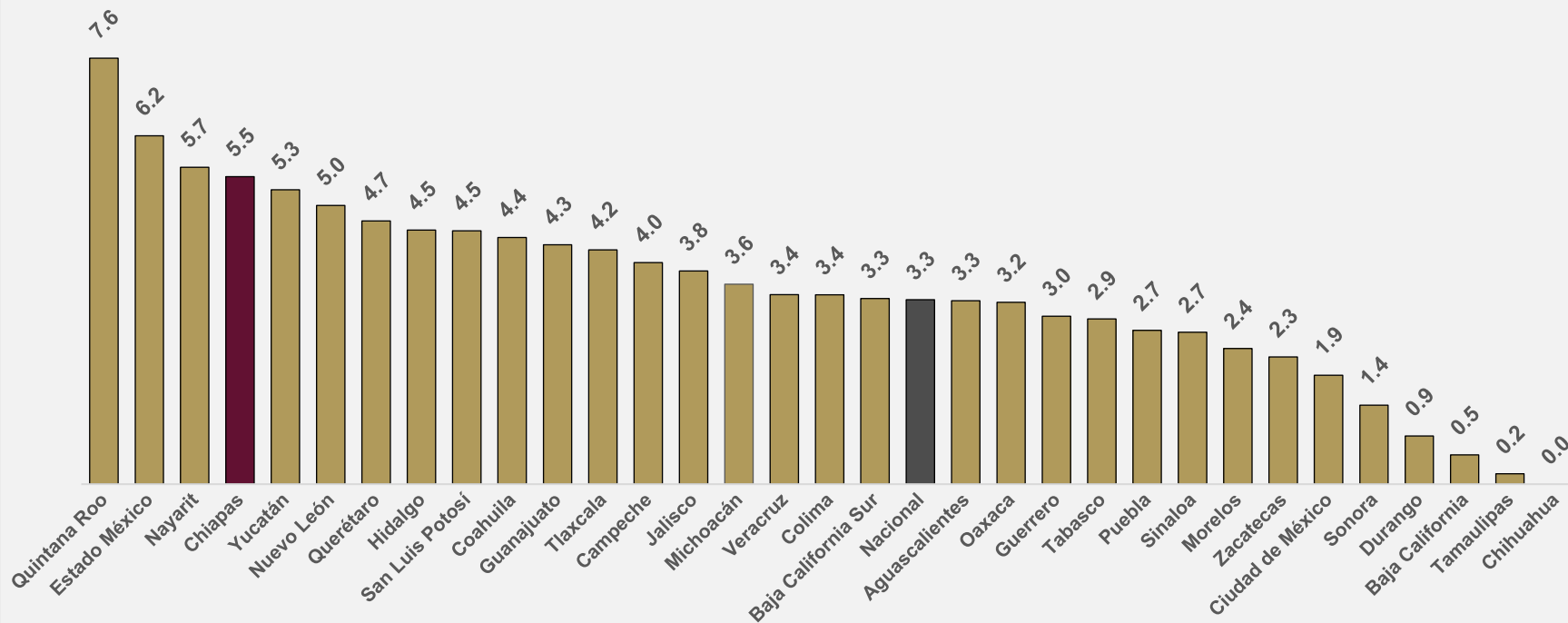
Entidades Federativas con los porcentajes más altos de trabajadoras permanentes en relación a las trabajadoras aseguradas
Marzo de 2024



De las **96,551** trabajadoras aseguradas al IMSS en **Chiapas**, **88,659** son trabajadoras permanentes (urbanas y del campo), cifra que representa **91.8%** de las trabajadoras afiliadas a esta institución, lo anterior ubica al estado en el octavo lugar en el contexto nacional en este rubro, se encuentra por arriba de entidades como Nuevo León, Veracruz, Morelos, Ciudad de México y Oaxaca; así como del promedio **nacional** que presentó un valor de **88.2%**.

Mujeres Trabajadoras Permanentes y Eventuales Urbanas (MTPEU)¹

Variación porcentual de Empleos Generados
Marzo 2023 vs Marzo 2024



Uno de los indicadores para medir el empleo es la variación absoluta de las trabajadoras permanentes totales (del ámbito urbano y del campo) más las eventuales urbanas (MTPEU). Comparando el total de trabajadoras en esta categoría; en **Chiapas**, de marzo de 2023 a marzo de 2024, se registró un incremento de **4,987** equivalente a **5.5%** de trabajadoras más en esta categoría.

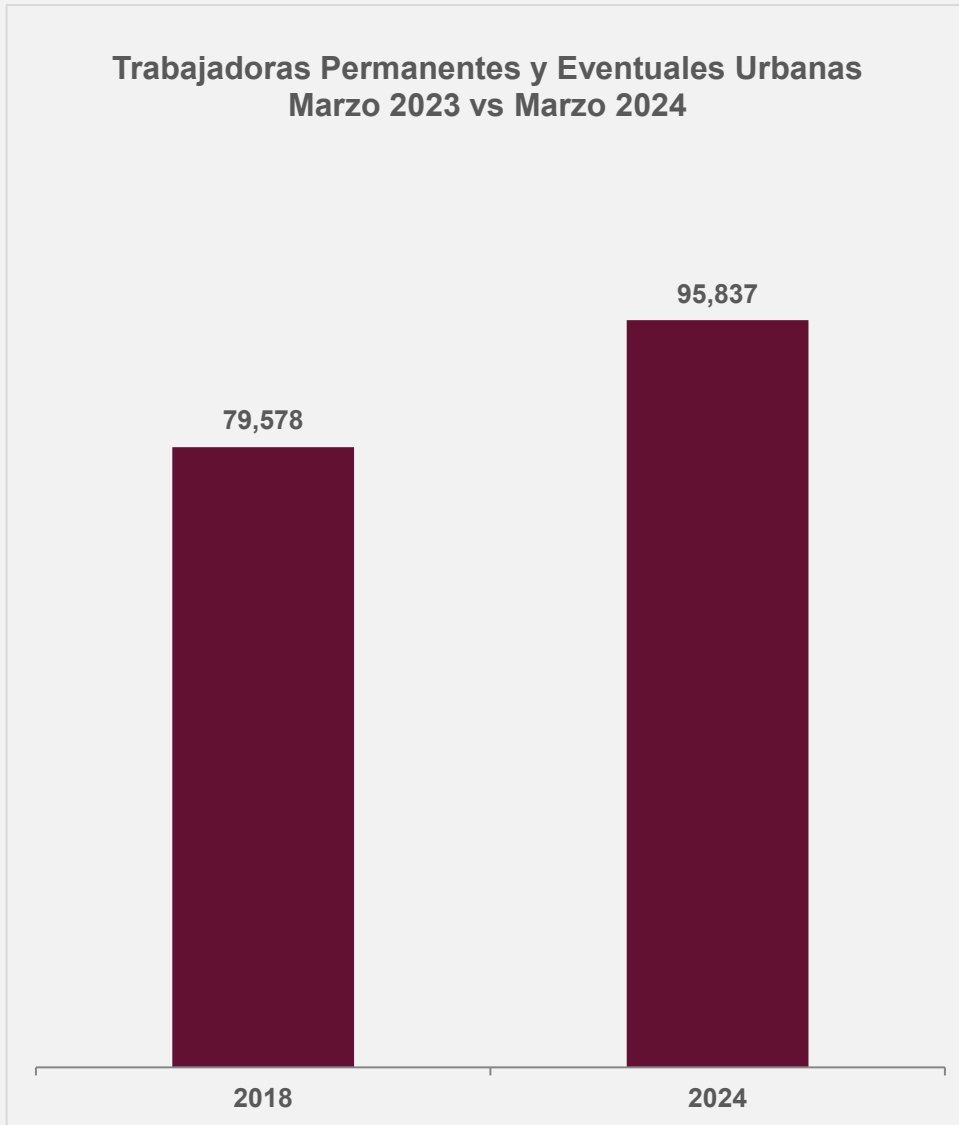
Todos los estados presentaron incrementos, siendo Quintana Roo con **7.6%** y el Estado de México **6.2%** los estados que presentaron mayores incrementos de MTPEU.

Fuente: Instituto Mexicano del Seguro Social. IMSS: <http://www.imss.gob.mx/conoce-al-imss/cubos> y <http://datos.imss.gob.mx/dataset/>

¹ En esta clasificación se consideran los trabajadores permanentes del campo y urbanos y los eventuales urbanos pero se excluyen los trabajadores eventuales del campo.



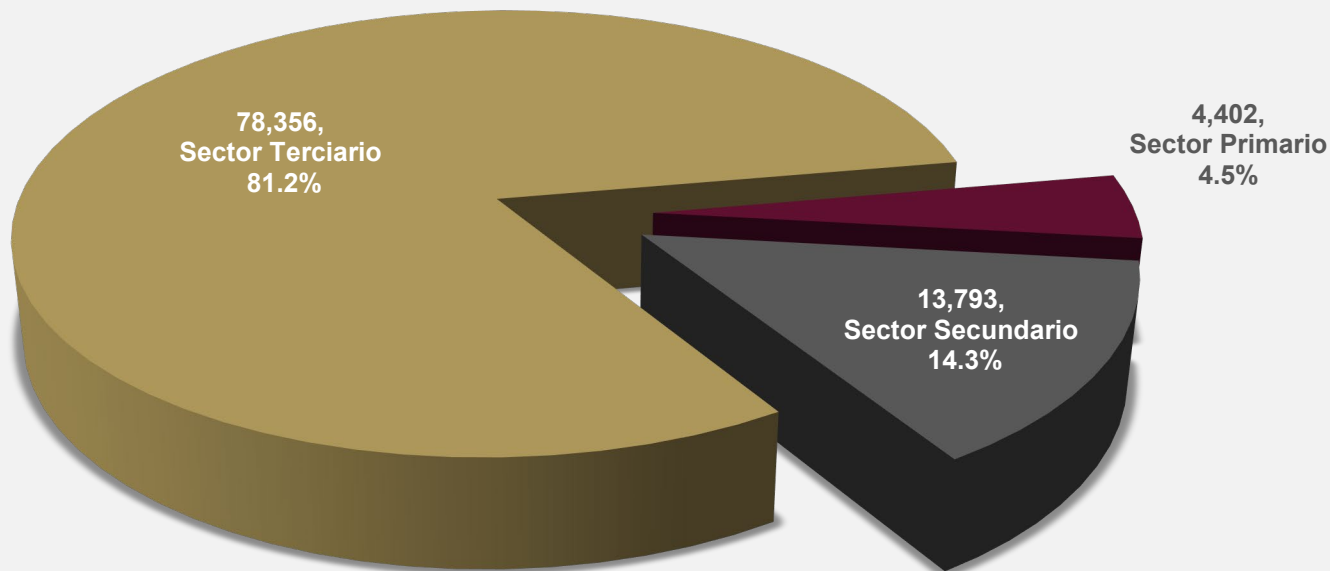
Trabajadoras Permanentes y Eventuales Urbanas Marzo 2023 vs Marzo 2024



Comparando las MTPEU a nivel **nacional**, estas pasaron de **7,277,320** trabajadoras en marzo del año 2018 a **8,781,197** en marzo del 2024, es decir un incremento de **1,503,877** empleos en el periodo en esta categoría, lo anterior representa un aumento de **20.7%**.

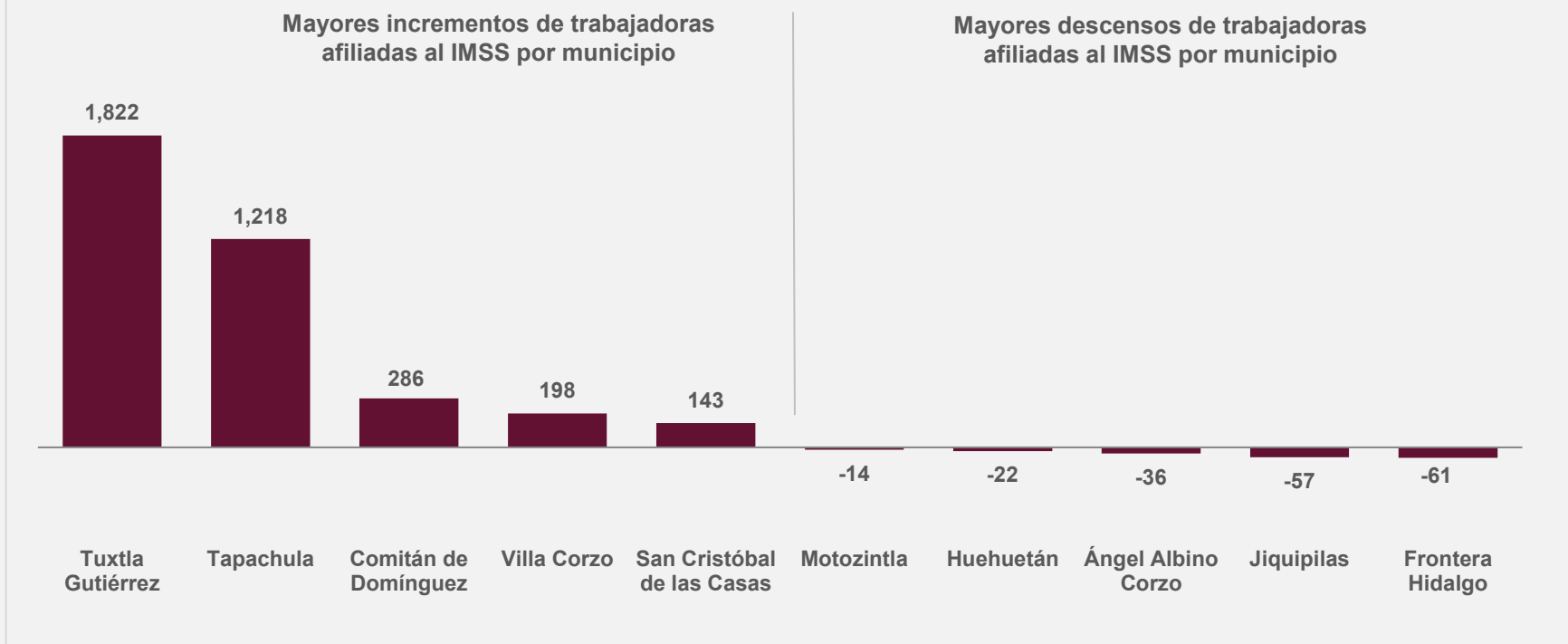
En el mismo periodo, los valores de **Chiapas**, en esta categoría pasaron de **79,578** trabajadoras a **95,837**, es decir un incremento de **20.4%** que equivale a **16,259** aseguradas más.

Trabajadoras Aseguradas al IMSS por Sector de Actividad Económica Marzo 2024



En Chiapas, el **sector primario** concentró **4,402** de las trabajadoras aseguradas (**4.5%**); en el **sector secundario** se encontraban **13,793** trabajadoras (**14.3%**) y en el **sector terciario** se concentró el mayor número de aseguradas con **78,356** que representaban **81.2%** del total.

Los 5 municipios con mayor incremento y los 5 municipios con mayor disminución anual de Trabajadoras Aseguradas al IMSS Marzo 2023 vs. Marzo 2024



A nivel municipal, comparando el mes de marzo de 2024 con el mismo mes del año anterior, los municipios que registraron los mayores incrementos en el número de trabajadoras aseguradas fueron Tuxtla Gutiérrez (1,822), Tapachula (1,218), Comitán de Domínguez (286), Villa Corzo (198) y Tonalá (143).

Los municipios que presentaron las mayores reducciones de trabajadoras en el periodo citado fueron Frontera Hidalgo (-61), Jiquipilas (-57), Ángel Albino Corzo (-36), Huehuetán (-22) y Motozintla (-14).

Anexos





Trabajadoras aseguradas al IMSS por entidad federativa (Marzo 2024)

Entidad Federativa	Trabajadoras Permanentes Totales	Trabajadoras Aseguradas Totales	Porcentaje de trabajadoras permanentes
Nacional	7,831,247	8,877,291	88.22
Aguascalientes	134,733	144,848	93.02
Baja California	403,072	438,273	91.97
Baja California Sur	62,166	82,334	75.50
Campeche	38,958	45,372	85.86
Chiapas	88,659	96,551	91.83
Chihuahua	390,945	416,595	93.84
Ciudad de México	1,320,107	1,487,014	88.78
Coahuila	301,251	327,313	92.04
Colima	52,397	60,243	86.98
Durango	92,648	98,798	93.78
Estado México	617,177	717,857	85.97
Guanajuato	385,554	437,191	88.19
Guerrero	55,394	64,471	85.92
Hidalgo	87,444	102,344	85.44
Jalisco	727,044	830,302	87.56
Michoacán	166,922	197,255	84.62
Morelos	82,801	93,138	88.90
Nayarit	59,003	75,711	77.93
Nuevo León	621,063	680,995	91.20
Oaxaca	82,477	93,079	88.61
Puebla	219,639	250,593	87.65
Querétaro	239,072	285,032	83.88
Quintana Roo	141,648	196,412	72.12
San Luis Potosí	162,937	192,453	84.66
Sinaloa	217,449	255,558	85.09
Sonora	239,757	274,820	87.24
Tabasco	60,000	68,739	87.29
Tamaulipas	254,381	275,216	92.43
Tlaxcala	37,323	47,340	78.84
Veracruz	271,838	301,391	90.19
Yucatán	151,474	163,318	92.75
Zacatecas	65,914	76,735	85.90



Mujeres trabajadoras permanentes (urbanas y del campo) y eventuales urbanas (MTPEU)

(MTPEU aseguradas al IMSS por entidad federativa)

Entidad Federativa	Marzo 2023	Marzo 2024	Empleos Generados Marzo 2023 a Marzo 2024	Variación Porcentual
Nacional	8,501,289	8,781,197	279,908	3.3
Aguascalientes	139,702	144,276	4,574	3.3
Baja California	422,240	424,443	2,203	0.5
Baja California Sur	77,026	79,578	2,552	3.3
Campeche	43,566	45,289	1,723	4.0
Chiapas	90,850	95,837	4,987	5.5
Chihuahua	416,287	416,115	-172	0.0
Ciudad de México	1,458,619	1,487,013	28,394	1.9
Coahuila	313,039	326,820	13,781	4.4
Colima	57,781	59,734	1,953	3.4
Durango	97,898	98,740	842	0.9
Estado México	675,470	717,482	42,012	6.2
Guanajuato	415,377	433,133	17,756	4.3
Guerrero	62,383	64,253	1,870	3.0
Hidalgo	97,873	102,312	4,439	4.5
Jalisco	786,618	816,552	29,934	3.8
Michoacán	180,988	187,448	6,460	3.6
Morelos	90,077	92,258	2,181	2.4
Nayarit	70,292	74,268	3,976	5.7
Nuevo León	648,668	680,939	32,271	5.0
Oaxaca	89,570	92,479	2,909	3.2
Puebla	242,304	248,957	6,653	2.7
Querétaro	271,245	283,983	12,738	4.7
Quintana Roo	182,445	196,313	13,868	7.6
San Luis Potosí	182,986	191,264	8,278	4.5
Sinaloa	225,930	232,055	6,125	2.7
Sonora	257,637	261,267	3,630	1.4
Tabasco	66,415	68,374	1,959	2.9
Tamaulipas	274,527	275,034	507	0.2
Tlaxcala	45,241	47,133	1,892	4.2
Veracruz	289,340	299,128	9,788	3.4
Yucatán	155,015	163,161	8,146	5.3
Zacatecas	73,880	75,559	1,679	2.3



Trabajadoras aseguradas al IMSS (2023-2024)

Mes – Año	Trabajadoras Permanentes Totales	Trabajadoras Eventuales Totales	URBANAS			DEL CAMPO			Trabajadoras Aseguradas Totales G=C+F
			Trabajadoras Permanentes A	Trabajadoras Eventuales B	Total Trabajadoras Urbanas C=A+B	Trabajadoras Permanentes D	Trabajadoras Eventuales E	Total Trabajadoras del Campo F=D+E	
Marzo 2023	84,398	7,229	81,486	6,452	87,938	2,912	777	3,689	91,627
Abril 2023	85,516	7,614	82,619	6,822	89,441	2,897	792	3,689	93,130
Mayo 2023	85,355	7,261	82,470	6,485	88,955	2,885	776	3,661	92,616
Junio 2023	85,913	7,018	82,997	6,242	89,239	2,916	776	3,692	92,931
Julio 2023	85,852	7,344	82,870	6,608	89,478	2,982	736	3,718	93,196
Agosto 2023	86,264	7,183	83,234	6,405	89,639	3,030	778	3,808	93,447
Septiembre 2023	87,173	7,220	84,081	6,461	90,542	3,092	759	3,851	94,393
Octubre 2023	88,412	7,565	85,304	6,824	92,128	3,108	741	3,849	95,977
Noviembre 2023	89,347	7,619	86,118	6,824	92,942	3,229	795	4,024	96,966
Diciembre 2023	88,001	7,719	84,896	7,000	91,896	3,105	719	3,824	95,720
Enero 2024	87,570	7,527	84,459	6,812	91,271	3,111	715	3,826	95,097
Febrero 2024	88,454	7,797	85,344	7,082	92,426	3,110	715	3,825	96,251
Marzo 2024	88,659	7,892	85,530	7,178	92,708	3,129	714	3,843	96,551



Chiapas. Mujeres Trabajadoras Aseguradas al IMSS por municipio

Diferencia en Mujeres trabajadoras aseguradas al IMSS por municipio (Marzo 2023 - Marzo 2024)

Municipios	Diferencia	Municipios	Diferencia	Municipios	Diferencia	Municipios	Diferencia	Municipios	Diferencia
Tuxtla Gutiérrez	1,822	Ocosingo	18	Tzimol	2	Metapa	0	Chiapilla	-2
Tapachula	1,218	Ostuacán	16	Yajalón	2	Mitontic	0	Ixhuatán	-2
Comitán de Domínguez	286	Villaflores	16	Altamirano	1	Nicolás Ruíz	0	Acacoyagua	-3
Villa Corzo	198	Acala	13	Copainalá	1	Osumacinta	0	La Grandeza	-3
San Cristóbal de las Casas	143	Pichucalco	13	Chanal	1	Oxchuc	0	Ixtapa	-3
Huixtla	135	La Trinitaria	12	La Libertad	1	Pantelhó	0	Ocotepec	-3
Pijijiapan	134	Arriaga	10	Rayón	1	Sabanilla	0	Simojovel	-3
Reforma	126	Teopisca	9	Salto de Agua	1	Sitalá	0	Larráinzar	-4
Chiapa de Corzo	125	Suchiapa	7	Zinacantán	1	Solusuchiapa	0	Amatenango de la Frontera	-6
Venustiano Carranza	117	Pueblo Nuevo Solistahuacán	6	Marqués de Comillas	1	Soyaló	0	Tecpatán	-7
Ocozacoautla de Espinosa	81	La Independencia	4	Amatán	0	Sunuapa	0	Catazajá	-9
Palenque	79	Jitotol	3	Amatenango del Valle	0	Tapalapa	0	Frontera Comalapa	-11
Cintalapa	77	Mazatán	3	Bejucal de Ocampo	0	Tila	0	Villa Comaltitlán	-13
Chicoasén	72	El Porvenir	3	Bella Vista	0	Totolapa	0	Motozintla	-14
Mapastepec	71	San Fernando	3	El Bosque	0	San Lucas	0	Huehuetán	-22
Berriozábal	50	Unión Juárez	3	Coapilla	0	Aldama	0	Ángel Albino Corzo	-36
Tuxtla Chico	50	Benemérito de las Américas	3	Chalchihuitán	0	Maravilla Tenejapa	0	Jiquipilas	-57
Escuintla	41	Cacahoatán	2	Chamula	0	Montecristo de Guerrero	0	Frontera Hidalgo	-61
La Concordia	39	Chilón	2	Chapultenango	0	San Andrés Duraznal	0		
Las Rosas	29	Huitiupán	2	Chenalhó	0	Santiago el Pinar	0		
Bochil	28	Juárez	2	Francisco León	0	Chicomuselo	-1		
Tonalá	27	Siltepec	2	Huixtán	0	Pantepec	-1		
Suchiate	25	Tapilula	2	Ixtacomitán	0	Socoltenango	-1		
Acapetahua	23	Tumbalá	2	Ixtapangajoya	0	Tenejapa	-1		
Las Margaritas	22	Tuzantán	2	Mazapa de Madero	0	San Juan Cancuc	-1		
Diferencia Total:	4,924	5,018	158		12		-5		-259



Actividad económica:

Es la clasificación de la actividad económica de los patrones afiliados al IMSS, de acuerdo con el artículo 196 del Reglamento de la Ley del Seguro Social en Materia de Afiliación, Clasificación de Empresas, Recaudación y Fiscalización.

Aseguradas trabajadoras (o cotizantes trabajadoras):

Se refiere a las trabajadoras en las modalidades 10,13, 14, 17, 30, 34, 35, 43, 44, 36, 38 y 42. Debido a que una misma trabajadora puede registrarse en el Instituto con más de un empleo en más de una empresa; la estadística de trabajadoras del IMSS contabiliza a estas afiliadas tantas veces como número de puestos mantengan. La descripción de las modalidades de aseguramiento en el IMSS se detalla en el apartado de asegurados por tipo de afiliación.

Aseguradas trabajadoras eventuales:

Trabajadoras contratadas en el ámbito urbano o del campo por uno o más patrones por periodos que en ningún caso podrán ser superiores a veintisiete semanas por cada patrón.

Aseguradas trabajadoras permanentes:

Son las personas del ámbito urbano o del campo de contratación permanente que prestan a los patrones un trabajo personal subordinado y que están inscritos en el IMSS.

Empleo:

Circunstancia que otorga a una persona la condición de ocupada, en virtud de una relación laboral que mantiene con una instancia superior, sea ésta una persona o un cuerpo colegiado, lo que le permite ocupar una plaza o puesto de trabajo. Las personas con empleo constituyen un caso específico de personas que realizan una ocupación.