

# **CHIAPAS**

# **Incidencia Delictiva del Fuero Común. 2024**

Junio 2024

# Presentación

Este documento tiene como objetivo principal mostrar el comportamiento de la incidencia delictiva del fuero común en el estado de Chiapas con los datos acumulados al mes de Mayo de 2024, así como un comparativo anual desde el año 2018; dicha información es publicada de manera mensual por el Secretariado Ejecutivo del Sistema Nacional de Seguridad Pública (SESNSP), la cual es remitida por las Procuradurías y/o Fiscalías Generales de las 32 entidades federativas.

*“La información se refiere a los presuntos delitos registrados en las averiguaciones previas o carpetas de investigación iniciadas, y que son reportados por las Procuradurías Generales de Justicia y Fiscalías Generales de las entidades federativas, en el caso de los delitos del fuero común, y por la Fiscalía General de la República, en el caso de los delitos del fuero federal. En ambos casos, dichas instancias son las responsables de la veracidad y actualización de la información.*

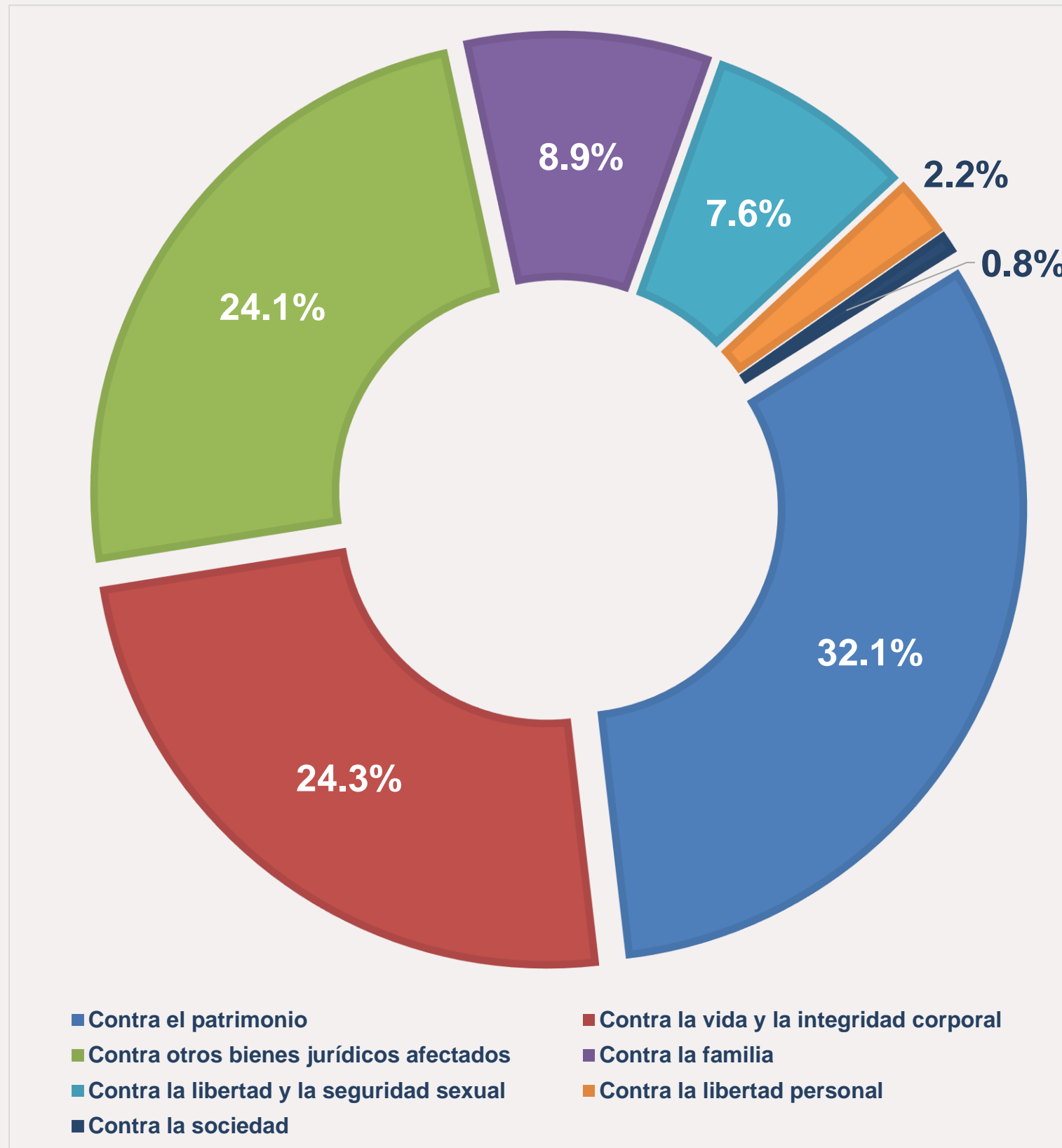
*Datos preliminares al 11 de Junio de 2024, con corte al 31 de Mayo de 2024.” SESNSP.*

Los archivos con los datos originales recopilados por el SESNSP pueden ser consultados en la siguiente [ruta <https://www.gob.mx/sesnsp/acciones-y-programas/incidencia-delictiva-299891?state=published>](https://www.gob.mx/sesnsp/acciones-y-programas/incidencia-delictiva-299891?state=published)

# Clasificación

Bien jurídico afectado	Tipo de delito
La vida y la integridad corporal	Homicidio
	Lesiones
	Feminicidio
	Aborto
	Otros delitos que atentan contra la vida y la integridad corporal
La libertad personal	Secuestro
	Tráfico de menores
	Rapto
	Otros delitos que atentan contra la libertad personal
La libertad y la seguridad sexual	Abuso sexual
	Acoso sexual
	Hostigamiento sexual
	Violación simple
	Violación equiparada
	Incesto
	Otros delitos que atentan contra la libertad y la seguridad sexual
El patrimonio	Robo total
	Fraude
	Abuso de confianza
	Extorsión
	Daño a la propiedad
	Despojo
	Otros delitos contra el patrimonio
La familia	Violencia familiar
	Violencia de género en todas sus modalidades distinta a la violencia familiar
	Incumplimiento de obligaciones de asistencia familiar
	Otros delitos contra la familia
La sociedad	Corrupción de menores
	Trata de personas
	Otros delitos contra la sociedad
Otros bienes jurídicos afectados	Narcomenudeo
	Amenazas
	Allanamiento de morada
	Evasión de presos
	Falsedad
	Falsificación
	Contra el medio ambiente
	Delitos cometidos por servidores públicos
	Electorales
	Otros delitos del Fuero Común

# Incidencia Delictiva por Tipo de Delito. Distribución Porcentual 2024.



De acuerdo con los datos del SESNSP, en el estado de Chiapas se registró una incidencia delictiva acumulada al 31 de mayo del 2024, de 5,730 delitos, de lo anterior se observa que, de manera conjunta los delitos contra el patrimonio (1,837) y los delitos contra la vida y la integridad corporal (1,393) y contra otros bienes jurídicos (1,382) suman 80% del total de delitos; en menor medida se encuentran los delitos contra la familia (509), en seguida los delitos contra la libertad y seguridad sexual (435) y con la menor representación se encuentran los delitos contra la libertad personal (126) y los delitos contra la sociedad (48).

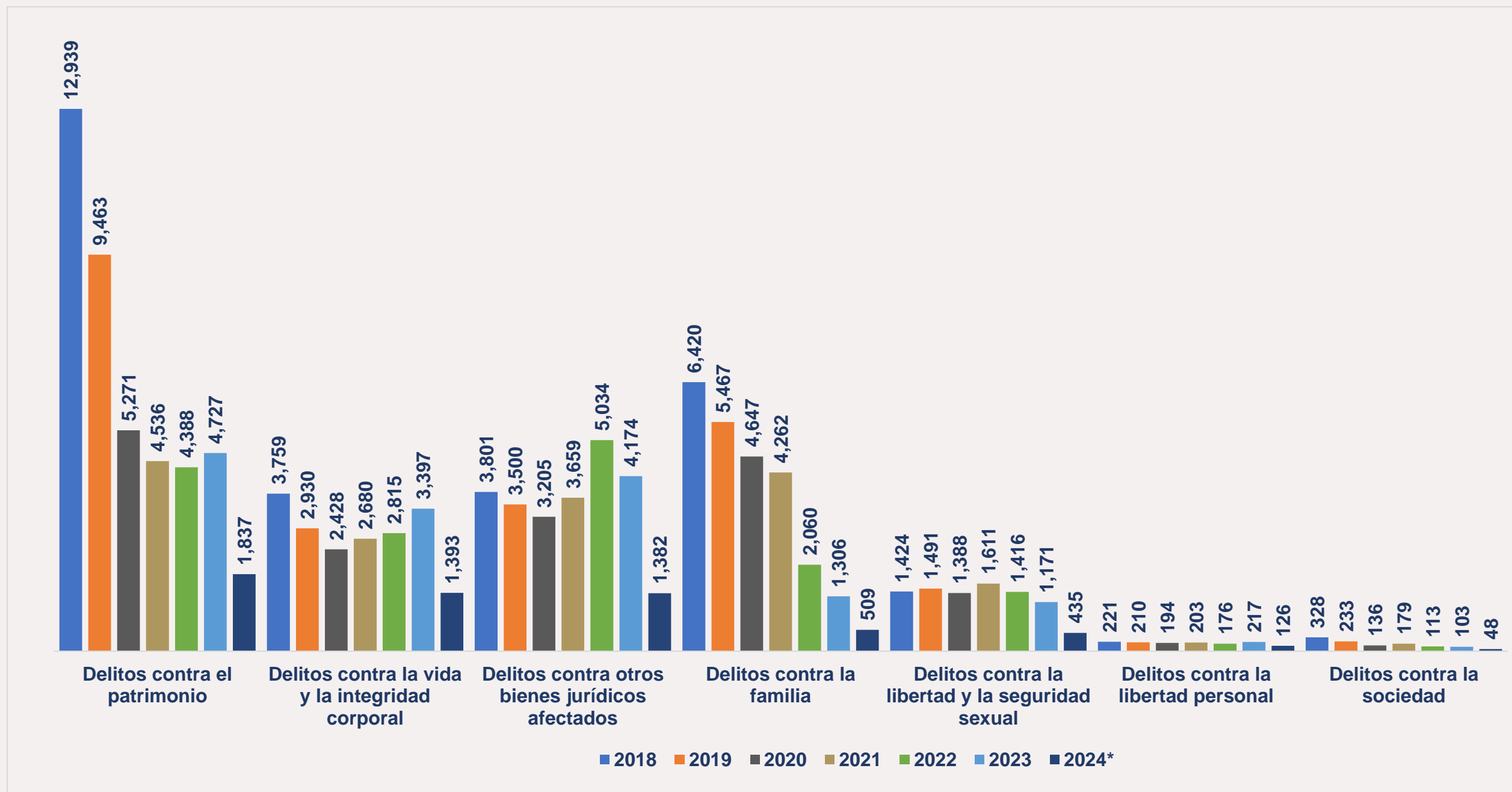
Fuente: Secretariado Ejecutivo del Sistema Nacional de Seguridad Pública

\*Valor acumulado al mes de mayo de 2024

# Chiapas. Incidencia Delictiva por Grupos de Delito.

El comportamiento general de la incidencia de delitos del fuero común en el periodo comprendido entre el año 2018 y lo que va del 2024 ha presentado una tendencia a la baja. Con excepción de los delitos contra la vida y la integridad corporal, los cuales han ido en aumento a partir de el año 2020 hasta el año 2023.

Haciendo el comparativo del total de delitos acumulados al mes de mayo de 2024 y el mismo periodo del año 2023 se observa una disminución de 936 delitos que representaron 14% menos.



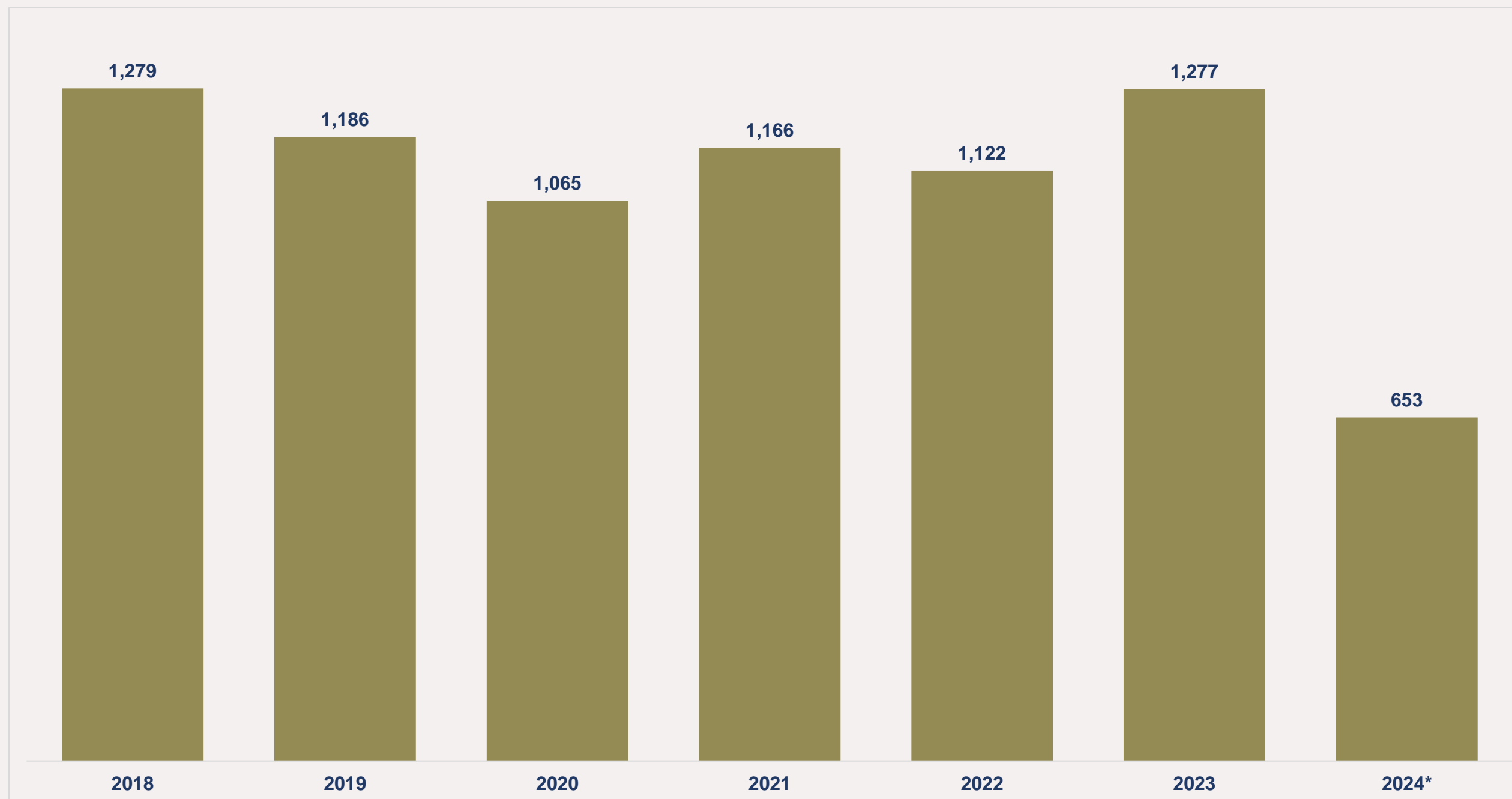
Fuente: Secretariado Ejecutivo del Sistema Nacional de Seguridad Pública

\*Valor acumulado al mes de mayo de 2024

# Homicidio

Dentro de los delitos contra la vida y la integridad corporal se encuentran los homicidios; el comportamiento de su incidencia durante el periodo 2018 y 2023 ha sido muy homogéneo. Los años con los registros mas altos fueron 2018 y 2023 con 1,279 y 1,277 delitos respectivamente.

En la entidad tan solo de enero a mayo de 2024 se han registrado 653 casos de homicidio, al comparar la cifra del mes de mayo de 2023 en el que se registraron 109 casos con la registrada en mayo de 2024 con 138 casos se observa un incremento de 26.6% lo que representó un aumento de 29 casos de homicidio.



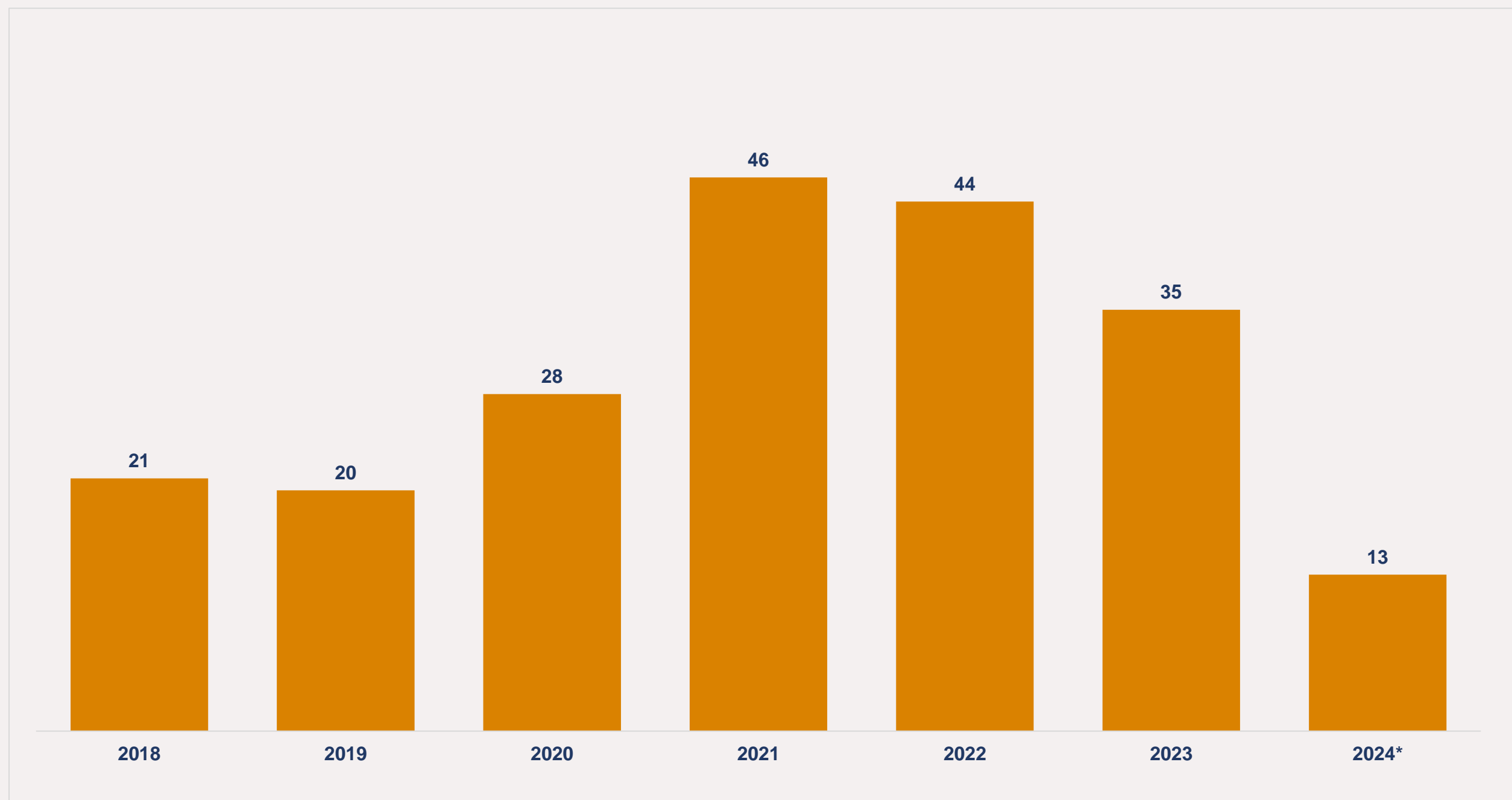
Fuente: Secretariado Ejecutivo del Sistema Nacional de Seguridad Pública

\*Valor acumulado al mes de mayo de 2024

# Feminicidio

Otra clasificación considerada en los delitos contra la vida y la integridad corporal es la que se refiere a los feminicidios. A diferencia de los homicidios, la incidencia de los feminicidios registró un aumento entre el 2018 y el 2021; posteriormente, a partir de 2022, la tendencia fue a la baja hasta lo que va del 2024.

Durante el 2024 se han registrado 13 casos; considerando únicamente los datos del mes de mayo de 2023 (6), con los datos de mayo del año actual (4) se observó un descenso de 2 casos que representaron 33.3% menos.



Fuente: Secretariado Ejecutivo del Sistema Nacional de Seguridad Pública

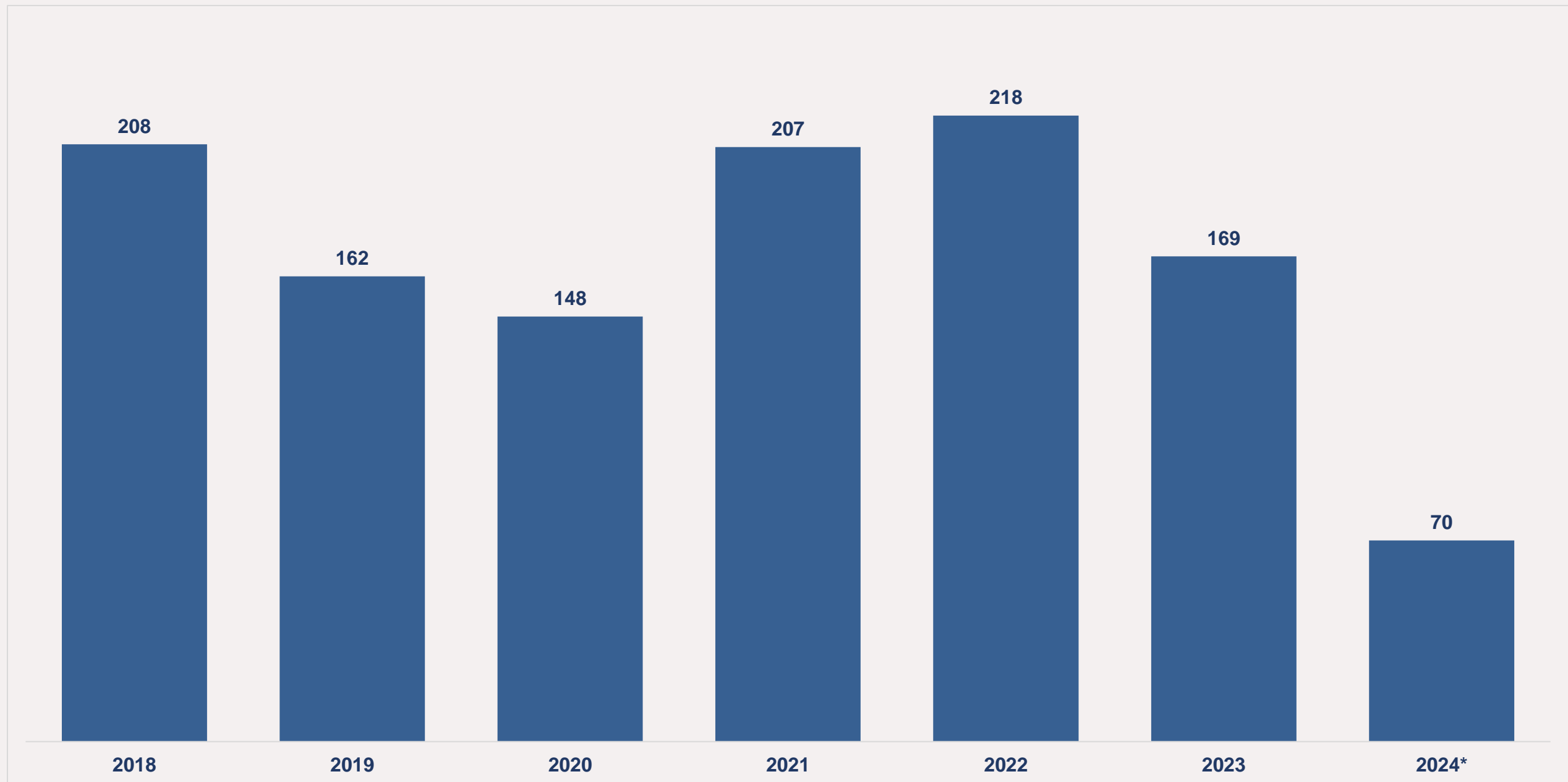
\*Valor acumulado al mes de mayo de 2024

# Abuso sexual

Otro grupo de delitos considerados son aquellos que atentan contra la libertad y la seguridad sexual, dentro de ellos se encuentra el abuso sexual, dicho delito había mostrado un comportamiento irregular de altas y bajas entre el año 2018 y 2023.

El año que presentó mas casos fue el 2022 con 218, mientras que en 2023 presentó una baja de 49 casos menos con respecto al año anterior.

En lo que va del 2024 se han registrado 70 casos; al considerar el valor registrado en el mes de mayo de 2023 con el mismo mes del presente año, se observa el descenso de 4 casos que representan 30.8% menos.



Fuente: Secretariado Ejecutivo del Sistema Nacional de Seguridad Pública

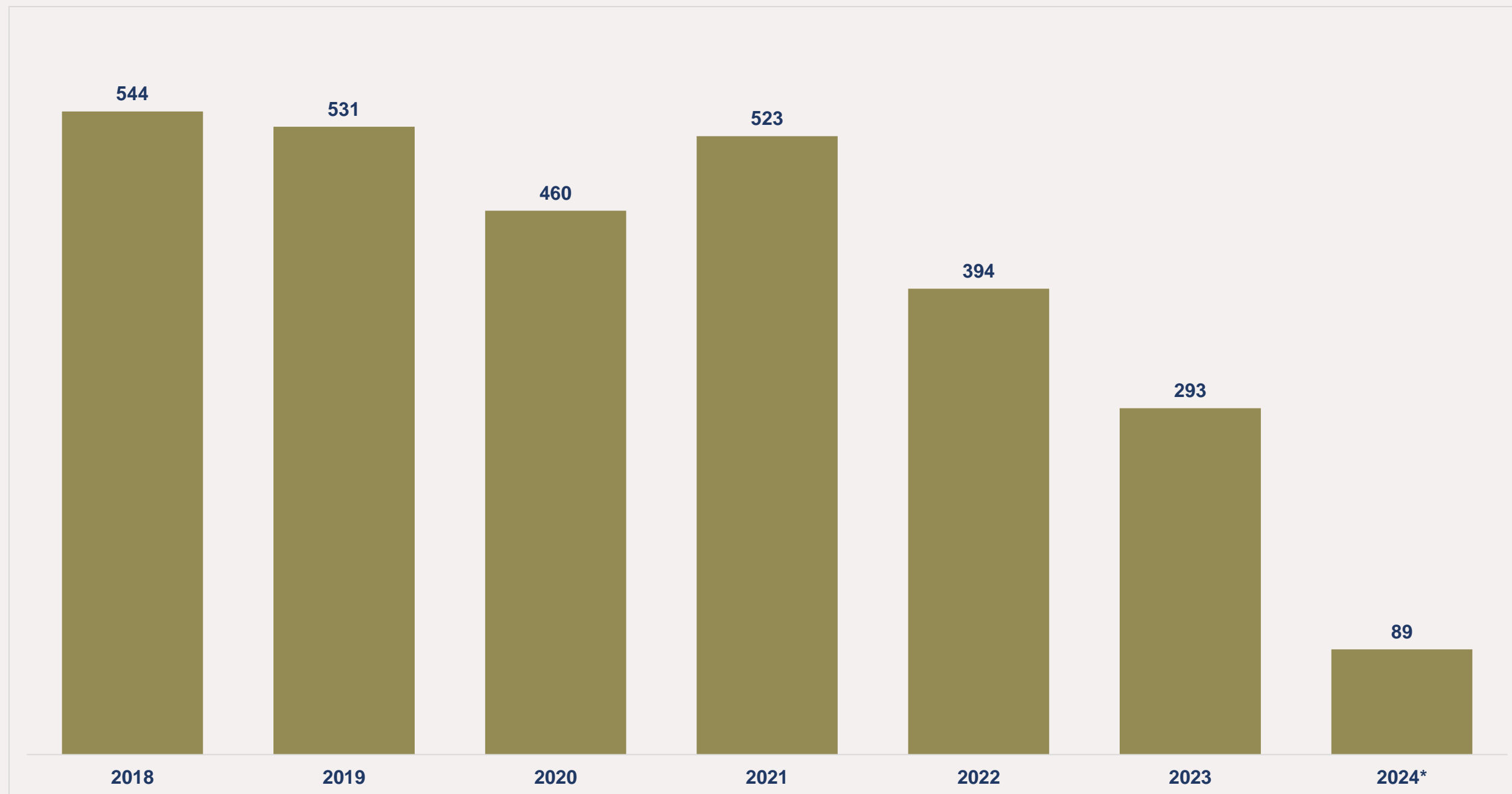
\*Valor acumulado al mes de mayo de 2024



# Violación simple

Otro delito considerado dentro de la clasificación de aquellos que atentan contra la libertad y la seguridad sexual, es la violación simple, se observa que en 2018 se tuvo la cifra más alta con 544 delitos, al comparar esta cifra con la más baja registrada en 2023 se registró una disminución de 251 delitos equivalente al 46.1% menos.

Al considerar el valor de mayo de 2024 en relación al mismo mes del año anterior se tiene una disminución de 20 casos, los cuales representaron un descenso de 57.1%.



Fuente: Secretariado Ejecutivo del Sistema Nacional de Seguridad Pública

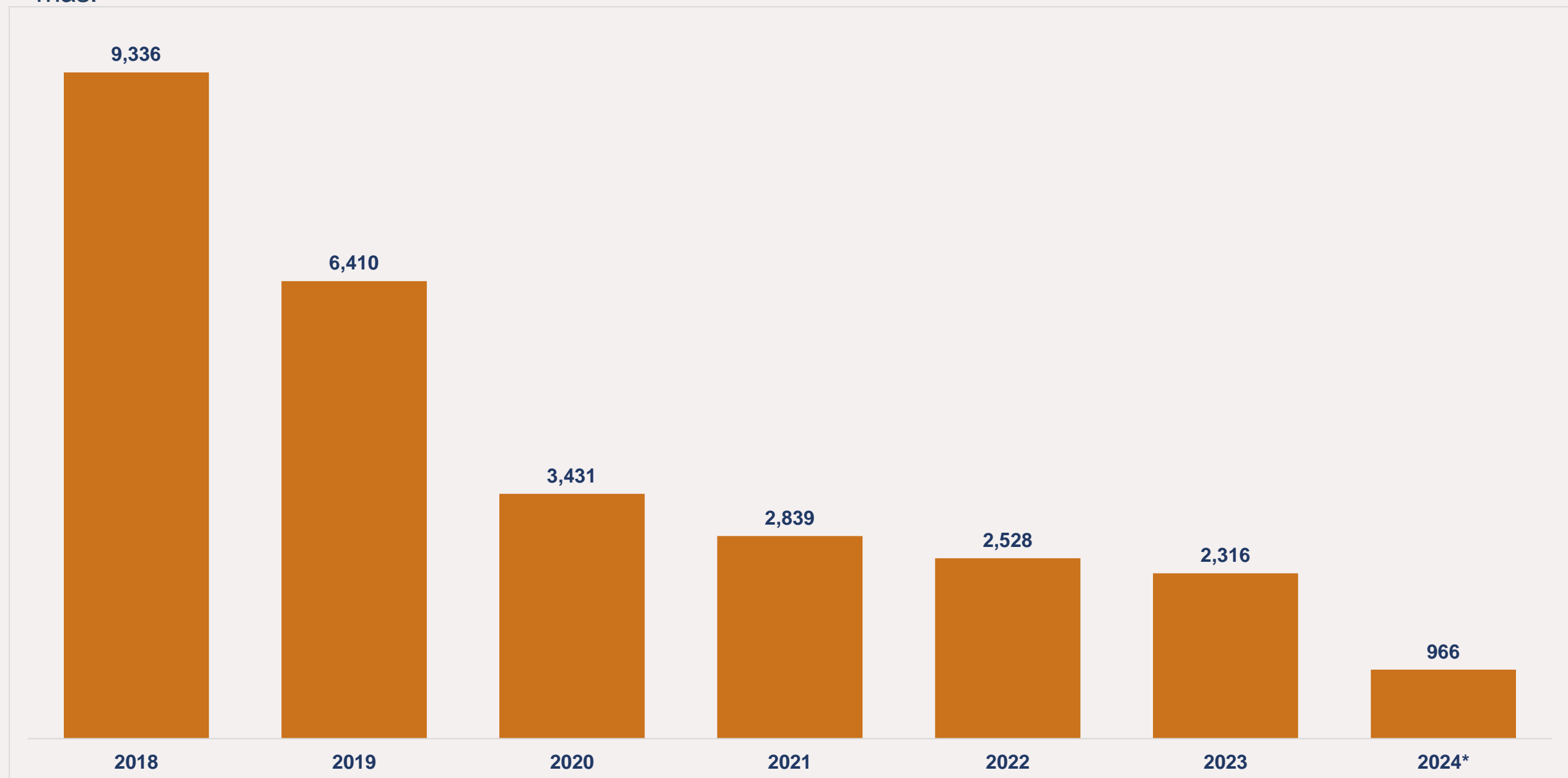
\*Valor acumulado al mes de mayo de 2024

# Robo

Dentro del grupo de delitos que atentan contra el patrimonio, se encuentra el robo, los casos de este delito en la entidad muestran una clara tendencia a la baja.

En 2018 se registraron 9,336 casos, siendo el año con mayor incidencia, a partir del 2019 se observa una significativa tendencia a la baja.

En lo que va del 2024 se han registrado 966 casos de robo; al observar los datos en mayo del 2024 en comparación con el mismo mes del 2023 la variación fue en aumento, registrando un incremento de 37 casos, los cuales representaron 21.7% más.



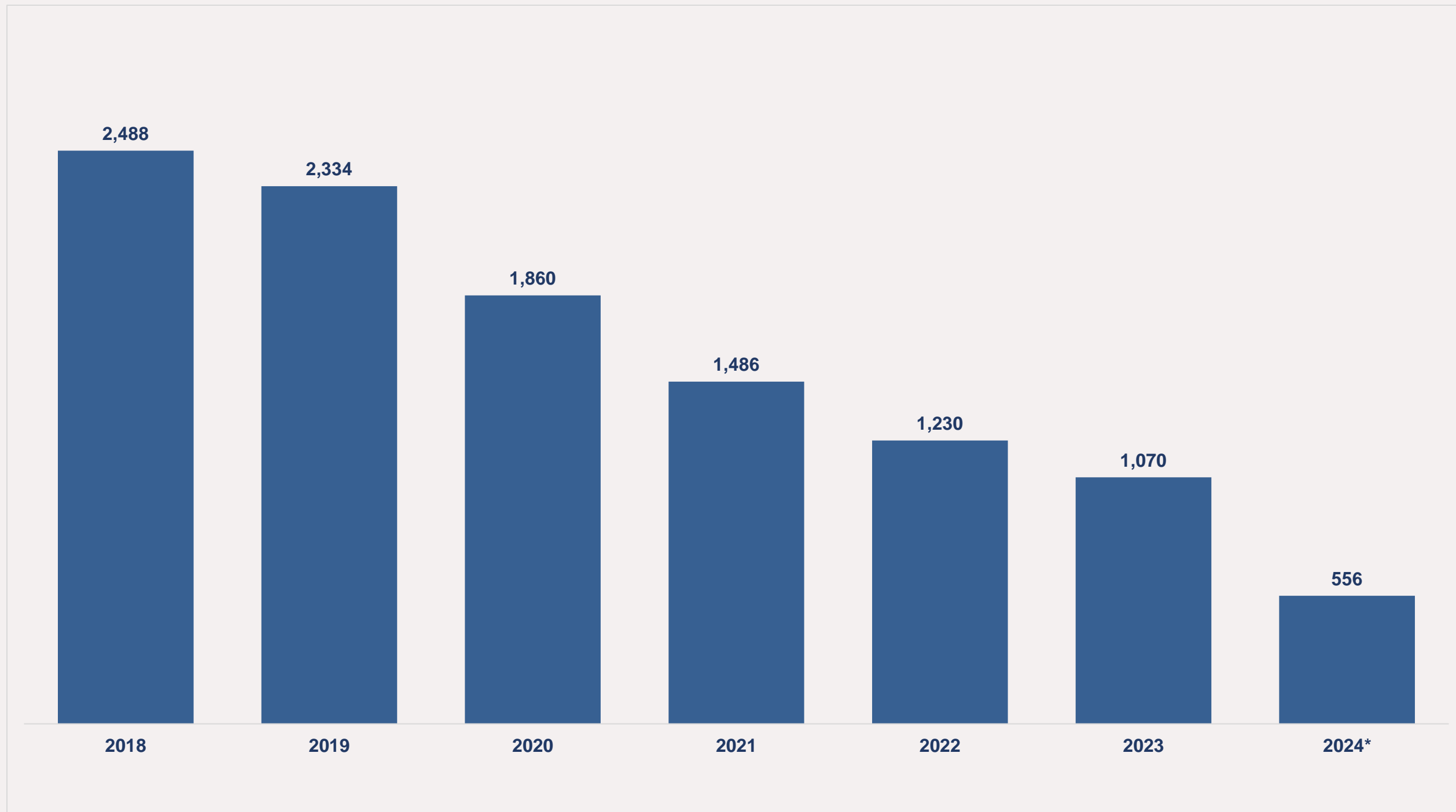
Fuente: Secretariado Ejecutivo del Sistema Nacional de Seguridad Pública

\*Valor acumulado al mes de mayo de 2024

# Robo de Vehículo Automotor

Otro de los delitos que se encuentran dentro de los que atentan contra el patrimonio es el robo de vehículo, el cual ha mantenido una tendencia a la baja desde el año 2018.

Al considerar el periodo comprendido entre mayo 2024 y mayo 2023 la variación fue en aumento con 50 casos mas, cifra que representó un incremento de 72.5%.



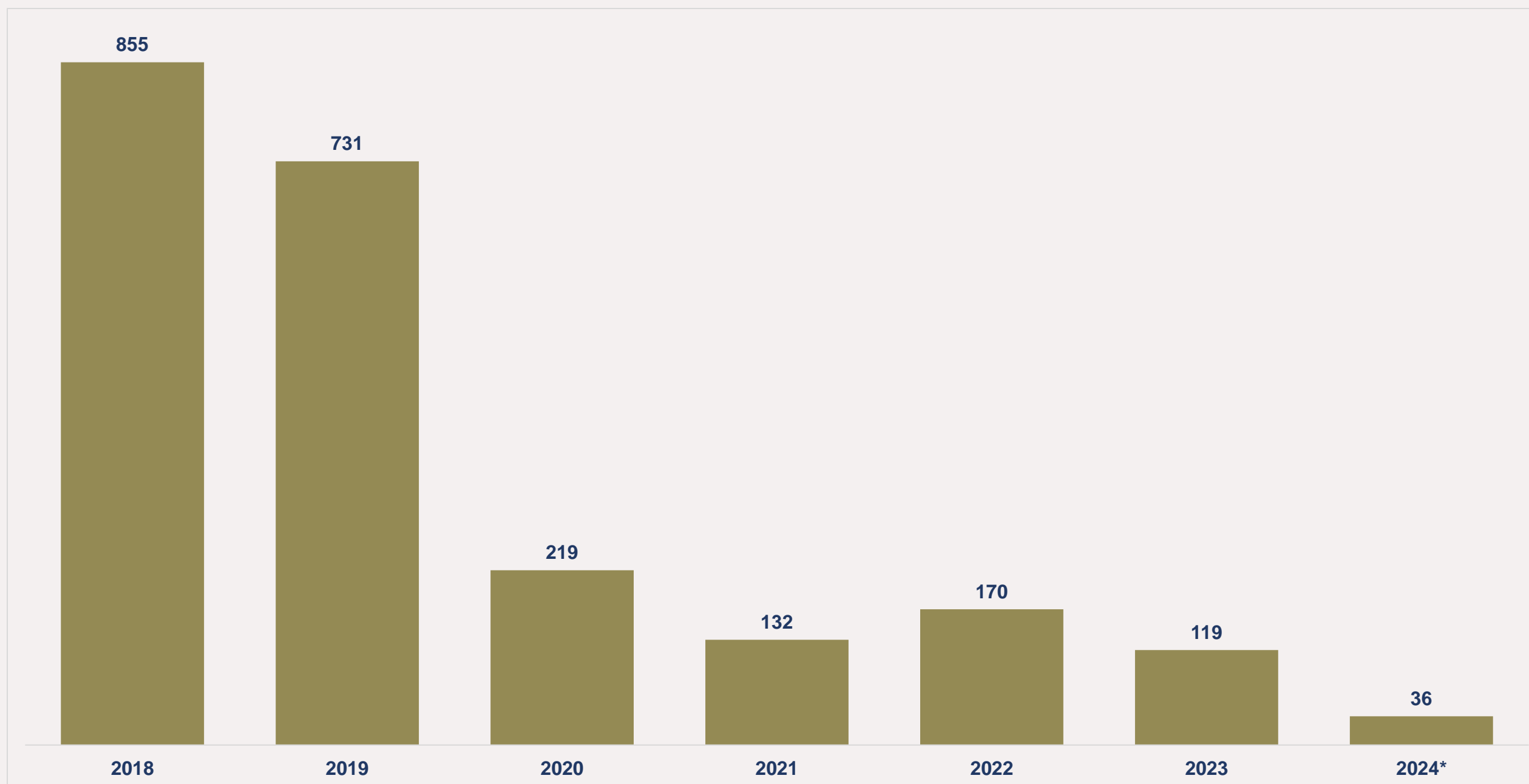
Fuente: Secretariado Ejecutivo del Sistema Nacional de Seguridad Pública

\*Valor acumulado al mes de mayo de 2024

# Robo a Transeúnte

En lo que respecta al delito de robo a transeúnte en la vía pública durante el periodo 2018 – 2024 se registra al 2018 como el año con mas casos, al contabilizar 855. A partir del 2020 se observa un descenso significativo.

En lo que va del 2024 se han registrado 36 casos de este delito. Si se considera el valor registrado en mayo de 2024 y se compara con el valor del mismo mes de 2023 se observa un aumento de 2 casos, los cuales representaron 25% más.



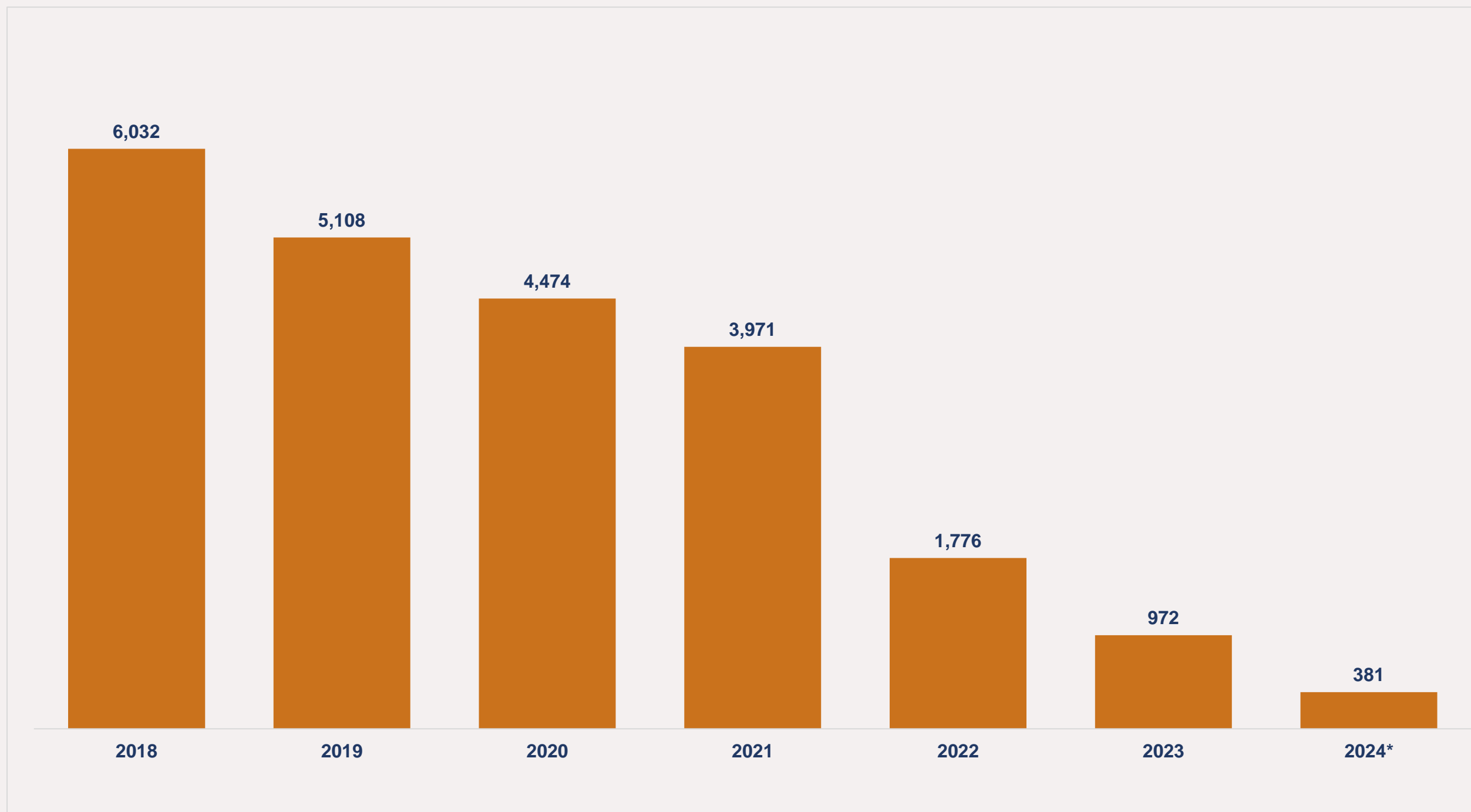
Fuente: Secretariado Ejecutivo del Sistema Nacional de Seguridad Pública

\*Valor acumulado al mes de mayo de 2024

# Violencia familiar

En la categoría de delitos contra la familia se encuentra el respectivo a la violencia familiar, los datos registrados del 2018 al 2024 sobre este delito muestran una clara tendencia a la baja, de manera muy marcada entre el año 2022 y 2023.

En el periodo comprendido entre mayo de 2024 y mayo 2023 la reducción fue de 8 casos, representando 9.9% menos.



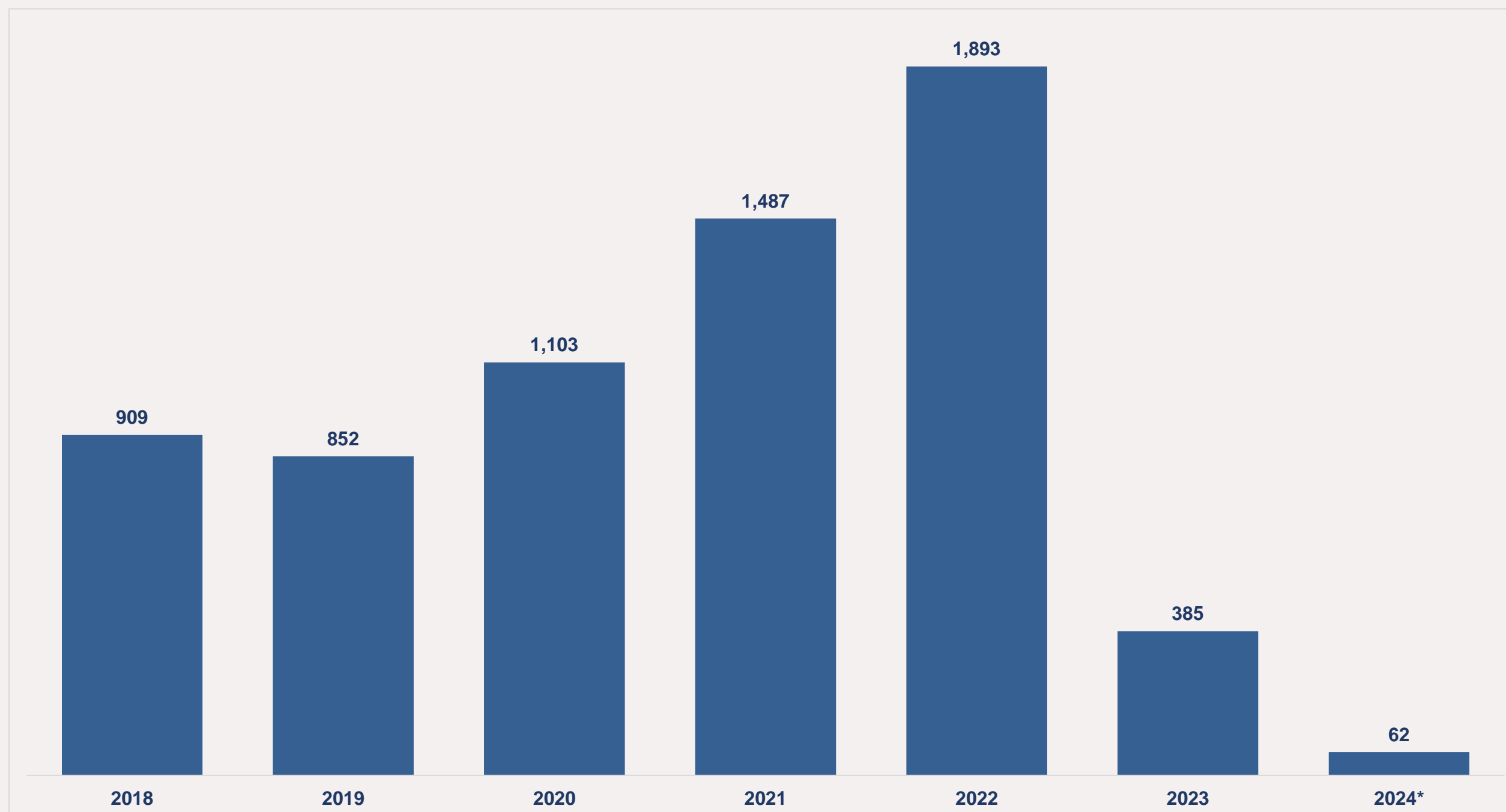
Fuente: Secretariado Ejecutivo del Sistema Nacional de Seguridad Pública

\*Valor acumulado al mes de mayo de 2024

# Narcomenudeo

La última categoría de delitos que se hace mención en el tabulado reportado por el SESNSP es la de los delitos contra otros bienes jurídicos afectados; entre ellos se encuentra el narcomenudeo, el cual durante el periodo 2018 – 2022 presentó un aumento constante. La mayor cifra registrada fue en el 2022 con 1,893 casos, mientras que la cifra anual más baja fue en 2023 con 385 delitos.

Al comparar los valores registrados en mayo de 2024 y el mismo mes de 2023 se observa una disminución de 27 casos que representaron 67.5% menos.



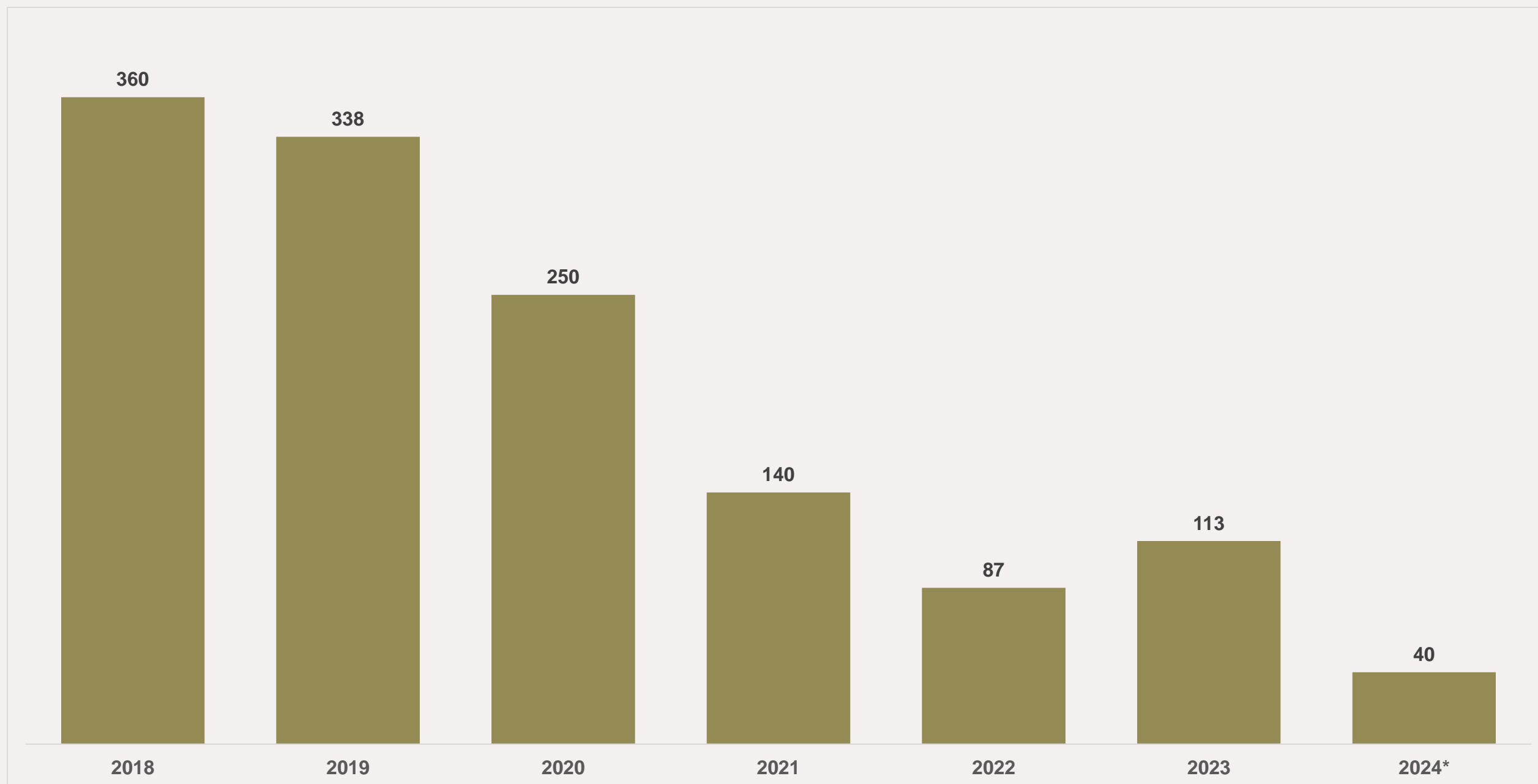
Fuente: Secretariado Ejecutivo del Sistema Nacional de Seguridad Pública

\*Valor acumulado al mes de mayo de 2024

# Delitos Cometidos por Servidores Públicos

Otro de los delitos incluidos en la categoría de aquellos que atentan contra otros bienes jurídicos afectados es aquel cometido por servidores públicos. 2018 fue el año con más delitos registrados con 360, a partir del 2020, como la mayoría de los anteriores delitos, presenta un comportamiento descendente. En el año 2023 se registró un aumento de 26 casos en relación al valor registrado en el año 2022.

Haciendo referencia al último periodo disponible, considerando mayo de 2023 a mayo de 2024 se observó la disminución de 11 casos, representando 61.1% menos.



Fuente: Secretariado Ejecutivo del Sistema Nacional de Seguridad Pública

\*Valor acumulado al mes de mayo de 2024