

CHIAPAS

INDICADOR TRIMESTRAL DE LA ACTIVIDAD ECONÓMICA ESTATAL

AL 1^{er} TRIMESTRE DE 2024

El Indicador Trimestral de la Actividad Económica Estatal (ITAE) es un indicador de coyuntura que ofrece un panorama general de la situación y evolución macroeconómica de las entidades del país, por ello suministra información con mayor desagregación temporal que el Producto Interno Bruto Estatal (PIBE). Asimismo, el ITAE se debe considerar como un adelanto del PIB, puesto que se desglosa en tres tipos de actividades económicas: primarias, secundarias y terciarias, así como en sectores que componen cada actividad, además, del total de la economía de los estados.

Los cálculos del ITAE se elaboran de acuerdo con la metodología instaurada en el ámbito internacional contenida en el Sistema de Cuentas Nacionales 2008, publicación conjunta de la Organización de las Naciones Unidas (ONU), el Fondo Monetario Internacional (FMI), el Banco Mundial, la Organización para la Cooperación y el Desarrollo Económico (OCDE) y la Oficina de Estadística de la Comunidad Económica Europea (EUROSTAT); el Sistema Europeo de Cuentas Nacionales y Regionales (SEC 2010) y, particularmente, el Manual de Métodos de Contabilidad Regional, estos dos últimos trabajos desarrollados por EUROSTAT. Asimismo se incluyeron las recomendaciones contenidas tanto en el Manual de Cuentas Nacionales Trimestrales. Conceptos, fuentes de datos y compilación, elaborado por el FMI, como las del Manual de Cuentas Trimestrales, de EUROSTAT.*

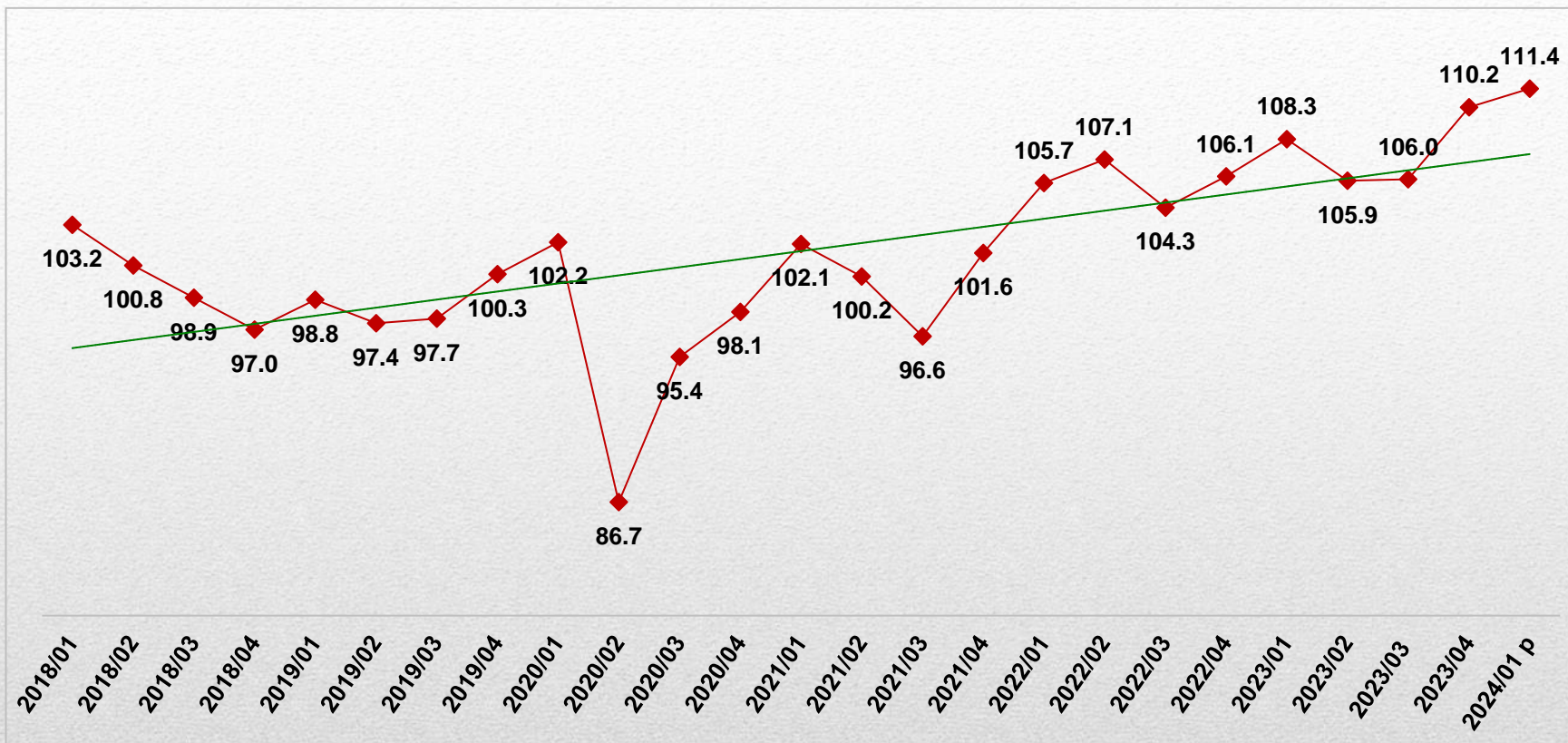
A continuación se presentan los resultados graficados del ITAE para el estado de Chiapas de los últimos siete años, así como el comportamiento del indicador para cada sector económico. Se detalla la evolución de cada uno de los indicadores que componen el índice general, con su similar del mismo trimestre del año anterior.

* Disponible en: INEGI. Sistema de Cuentas Nacionales de México. Año Base 2018. Fuentes y Metodologías. ([ver documento metodológico](#))

• Se recomienda ver las notas del usuario al final de este documento.

Chiapas

Evolución del Indicador Trimestral de la Actividad Económica Estatal (ITAAE) Total de las actividades económicas (incluye minería petrolera)



/p Cifras: preliminares.

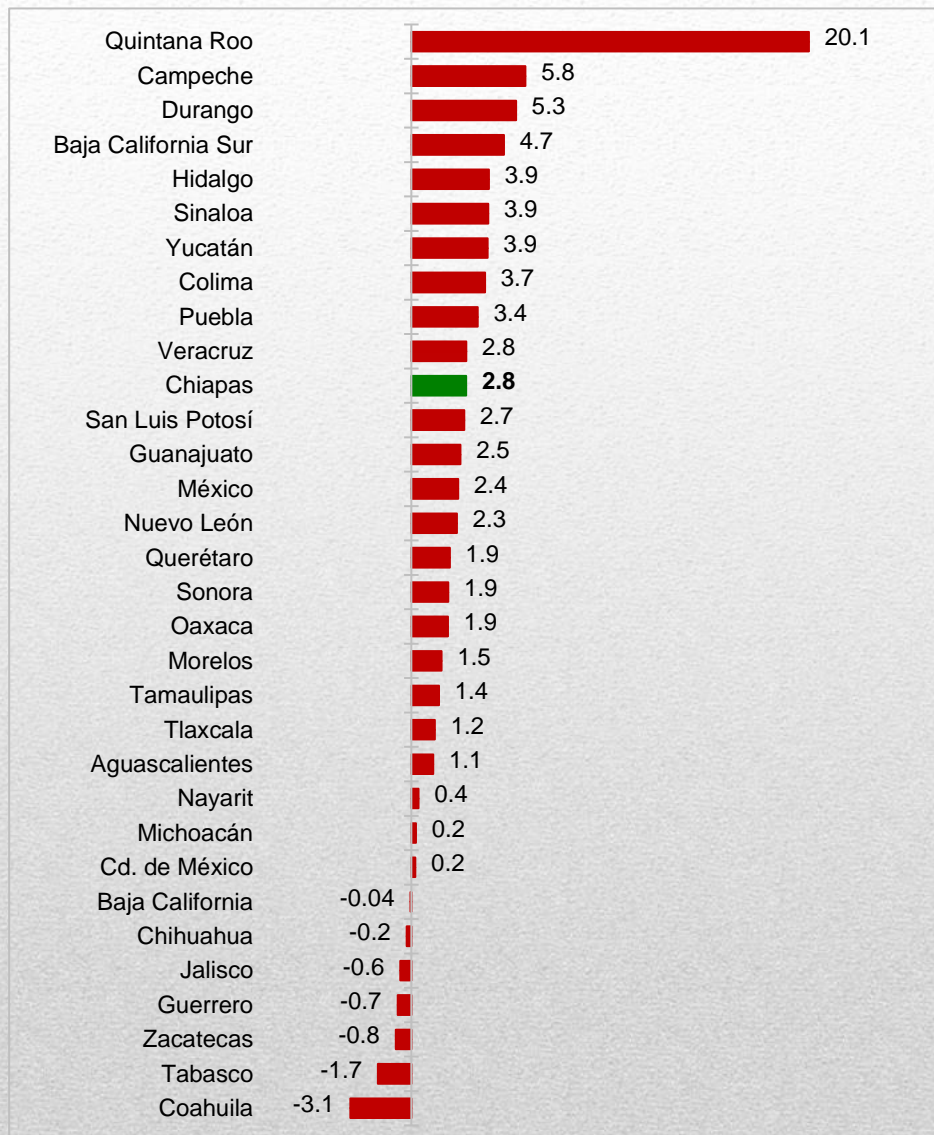
En Chiapas, el ITAAE al primer trimestre de 2024, incluyendo la actividad de extracción de petróleo y gas, presentó una variación porcentual anual positiva de 2.8% en relación al mismo trimestre de 2023 y comparado con el trimestre inmediato anterior registró un aumento de 1.0%.

Durante el periodo comprendido entre el primer trimestre de 2018 y el mismo de 2024 dicho indicador aumentó 7.9%. En el periodo analizado, los valores más altos se registraron en el primer trimestre de 2023, el cuarto trimestre de 2023 y el primer trimestre de 2024; mientras que el valor más bajo en el segundo trimestre del año 2020.

Si desea consultar el tabulado con información a partir del año 2010 haga click [aquí](#).

Fuente: INEGI. Sistema de Cuentas Nacionales de México.

Variación porcentual del ITAEE Total de la economía (incluye minería petrolera) al 1^{er} trimestre de 2024, respecto al mismo trimestre del año anterior, por entidad federativa



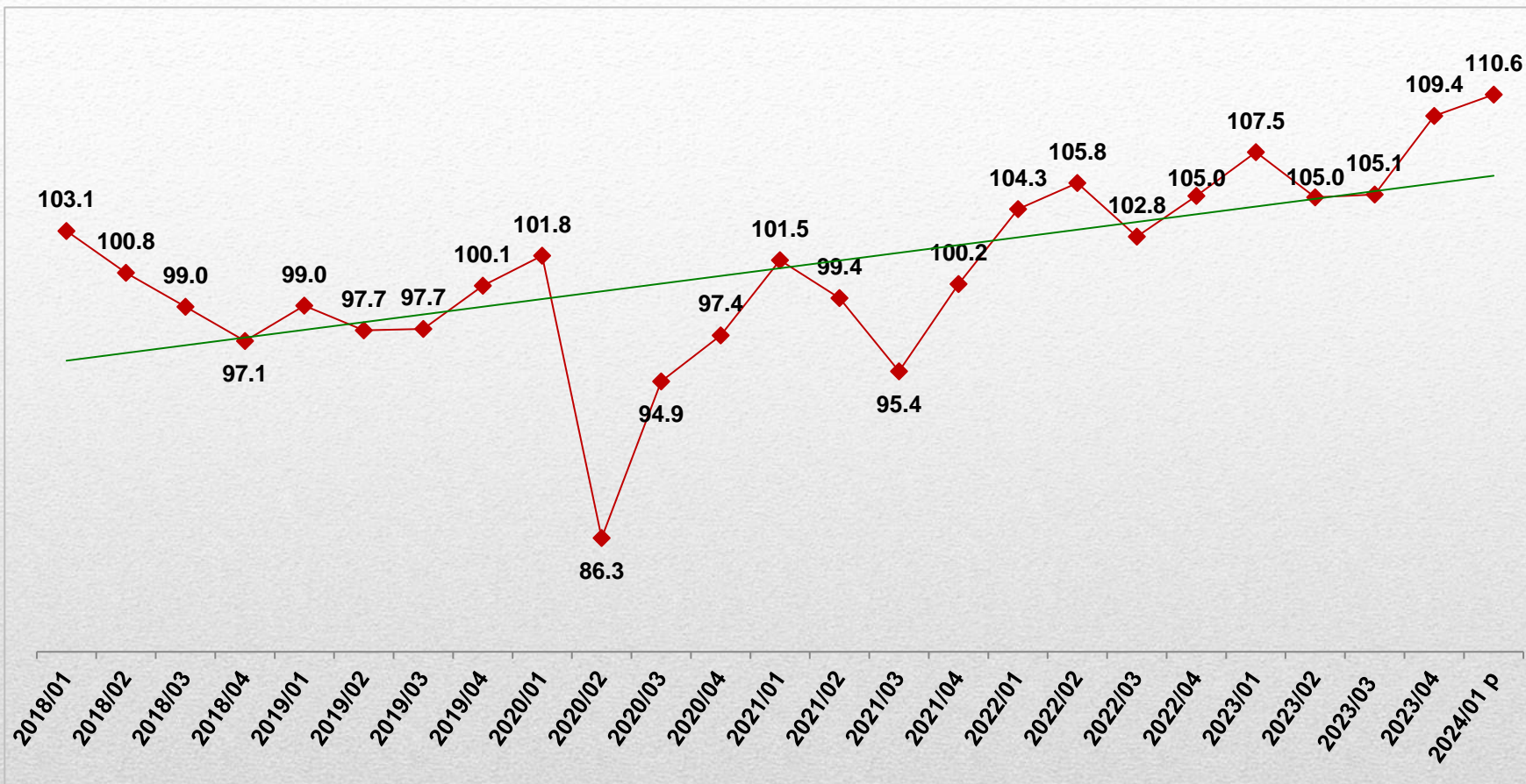
En el periodo comprendido entre el 1^{er} trimestre de 2024 y el mismo trimestre de 2023, 25 entidades registraron variaciones porcentuales positivas, los tres primeros lugares fueron Quintana Roo (20.1%), Campeche (5.8%) y Durango (5.3%).

Chiapas ocupó el 11^o lugar a nivel nacional por la variación porcentual registrada.

El estado con la mayor variación negativa fue Coahuila (-3.1%).

Chiapas

Evolución del Indicador Trimestral de la Actividad Económica Estatal (ITAE) Total de las actividades económicas (no incluye minería petrolera)

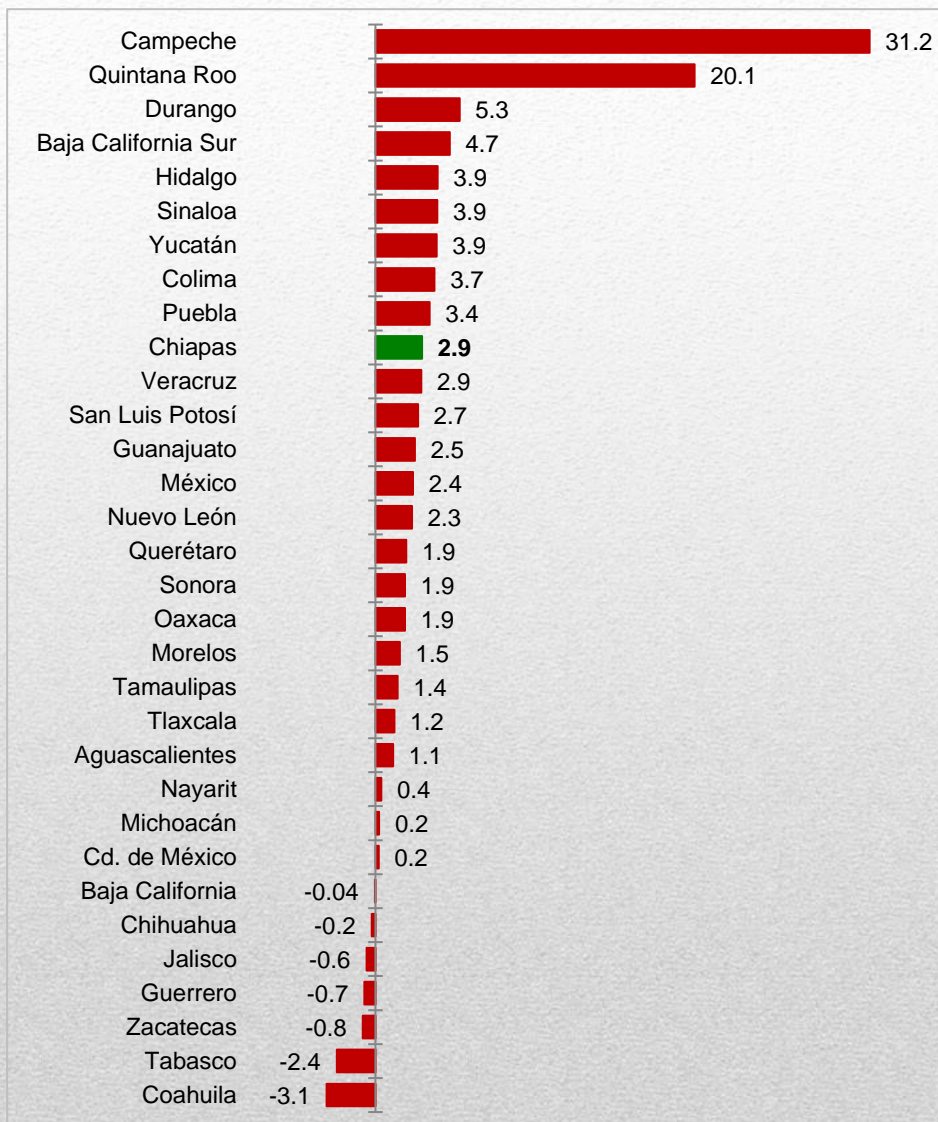


/p Cifras: preliminares.

En el estado el ITAE, sin incluir la minería petrolera, al primer trimestre de 2024 aumentó 2.9% en relación al mismo trimestre del año anterior y comparado con el trimestre inmediato anterior el aumento fue de 1.1%. Este indicador durante el periodo del primer trimestre de 2018 al mismo trimestre de 2024 aumentó 7.3%. El valor más alto registrado en el periodo, corresponde al primer trimestre de 2024 y el más bajo fue en el segundo trimestre de 2020.

Fuente: INEGI. Sistema de Cuentas Nacionales de México.

Variación porcentual del ITAEE Total de la economía (no incluye minería petrolera) al 1^{er} trimestre de 2024, respecto al mismo trimestre del año anterior, por entidad federativa.

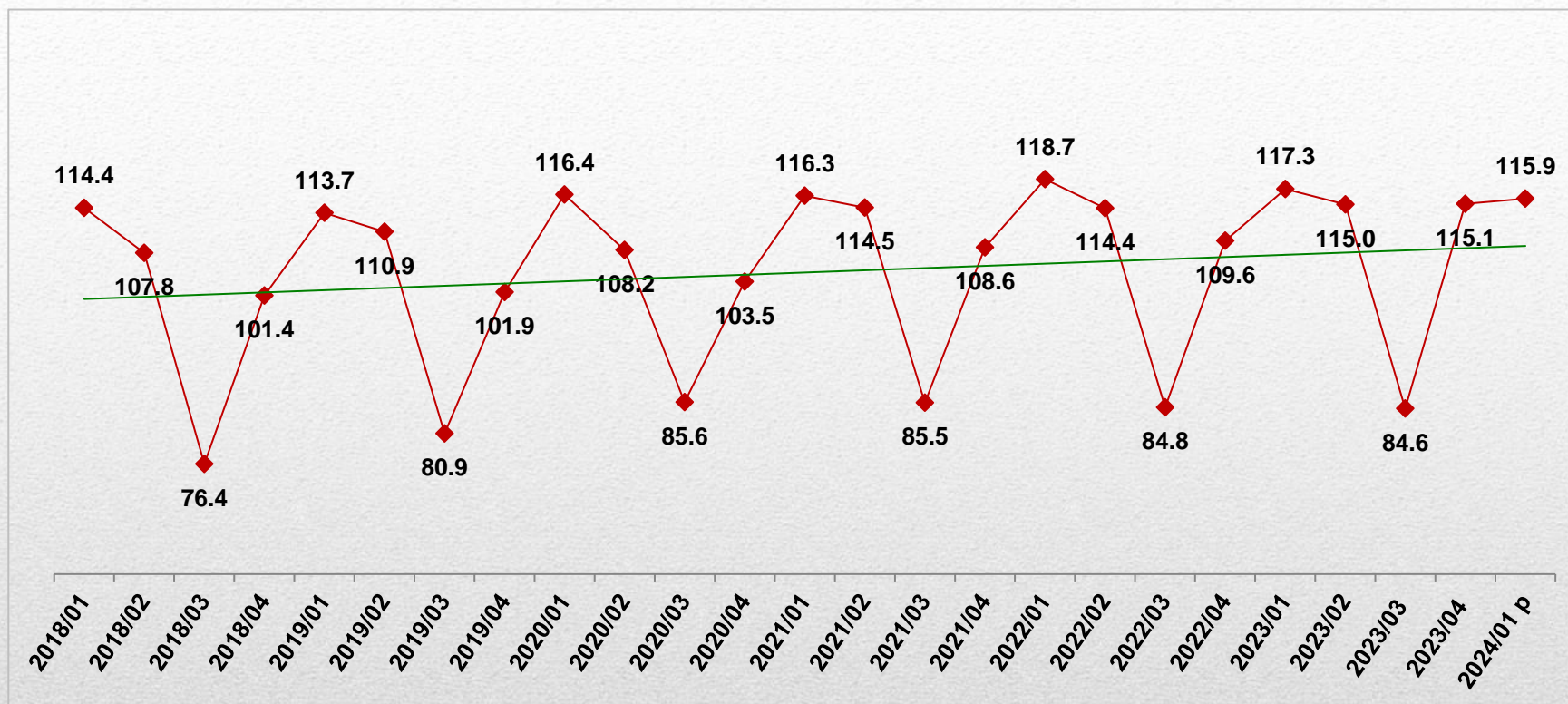


En el periodo comprendido entre el 1^{er} trimestre de 2024 y el mismo de 2023, 25 estados registraron una variación porcentual positiva del ITAEE sin incluir la minería petrolera, siete estados presentaron una variación negativa, siendo Coahuila el que registró la mayor variación negativa con -3.1%.

Campeche fue el estado con la mayor variación positiva (31.2%), seguido de Quintana Roo (20.1%) y Durango (5.3%).

Chiapas ocupó el 10^o lugar a nivel nacional por la variación porcentual registrada.

Chiapas Evolución del Indicador Trimestral de la Actividad Económica Estatal (ITAEE) Actividades primarias



/p Cifras: preliminares.

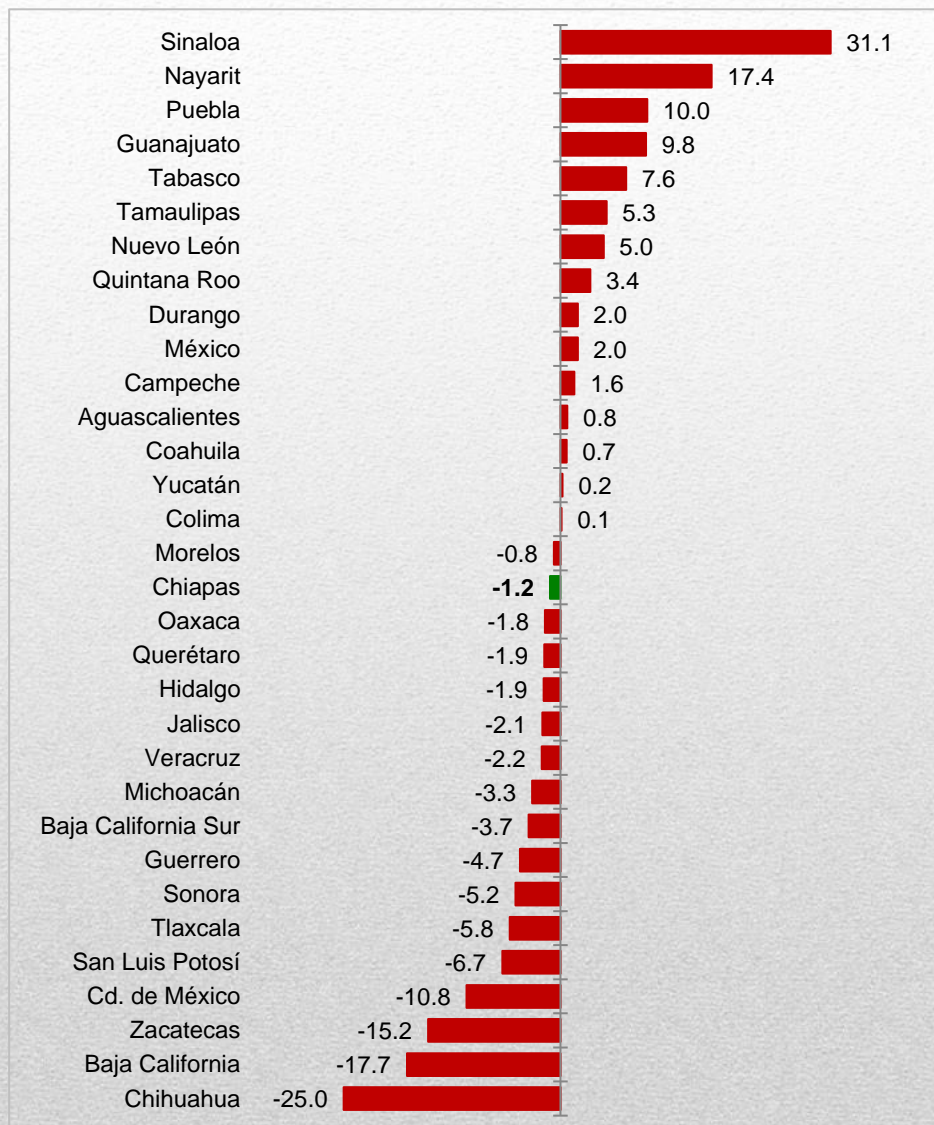
En Chiapas el ITAEE de las actividades primarias (las cuales incluyen agricultura; cría y explotación de animales; aprovechamiento forestal; pesca y caza), al primer trimestre de 2024 presentó una disminución de -1.2% con respecto al mismo trimestre de 2023 y un aumento de 0.7% con respecto al trimestre inmediato anterior. En el lapso de seis años se registró un incremento de 1.2%.

En Chiapas es característico el primer trimestre de cada año en las actividades del sector primario, ya que los volúmenes de producción normalmente aumentan por las cosechas de maíz y café; además del volumen de producción de ganado bovino.

El valor más alto en los últimos seis años se registró en el primer trimestre de 2022.

Fuente: INEGI. Sistema de Cuentas Nacionales de México.

Variación porcentual del ITAEE en actividades primarias al 1^{er} trimestre de 2024, respecto al mismo trimestre del año anterior, por entidad federativa

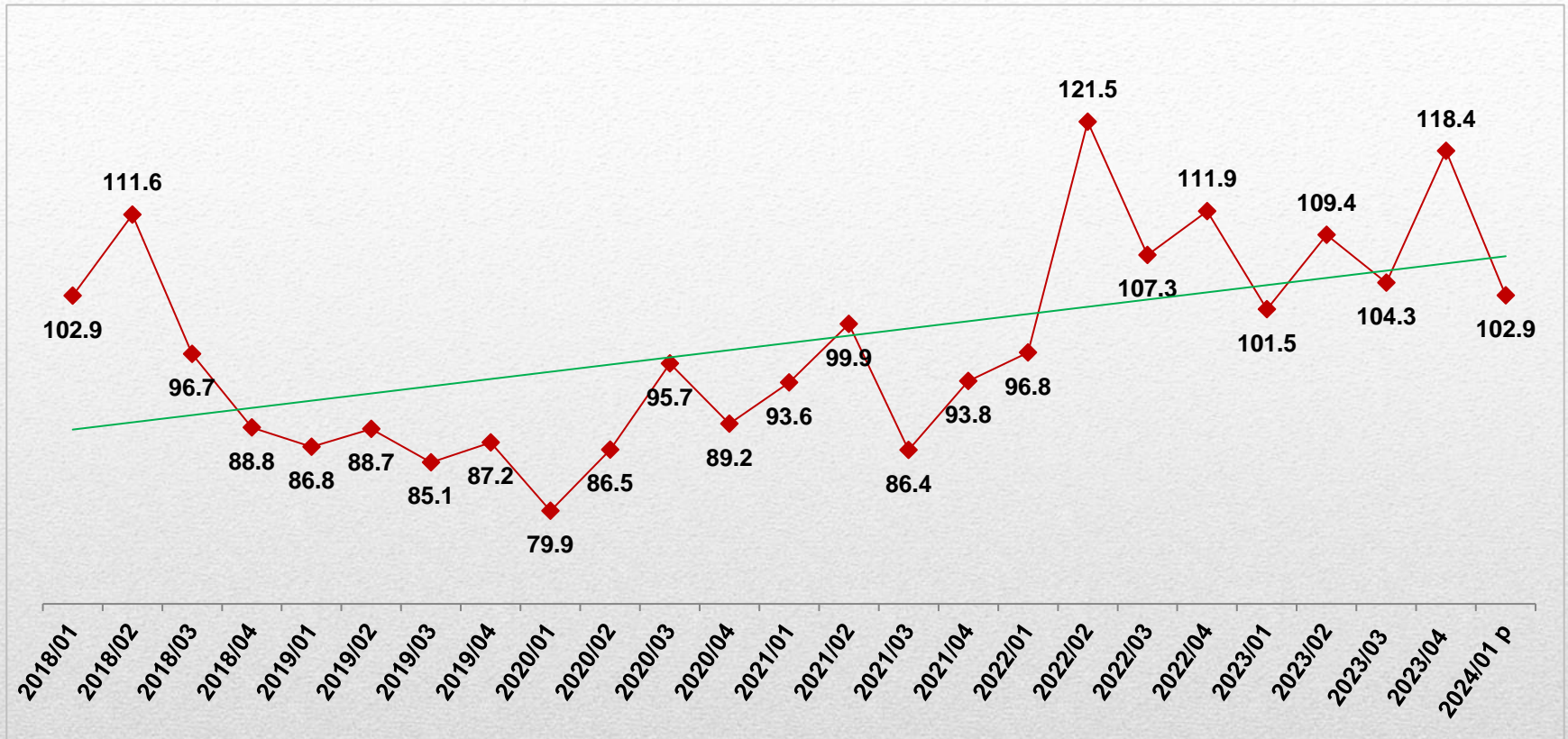


Quince estados del país registraron variaciones porcentuales positivas en el ITAEE de las actividades primarias, destacando Sinaloa (31.1%), Nayarit (17.4%) y Puebla (10.0%) como las tres entidades con el mayor crecimiento entre el primer trimestre de 2023 y el mismo de 2024.

Chiapas (-1.2%) se ubicó en la posición número 17 por su variación porcentual anual.

Diecisiete estados del país presentaron variaciones negativas en el ITAEE de las actividades primarias, siendo el estado de Chihuahua el de mayor descenso con -25.0%.

Chiapas Evolución del Indicador Trimestral de Actividad Económica Estatal (ITAEE) Actividades secundarias (incluye minería petrolera)



/p Cifras: preliminares.

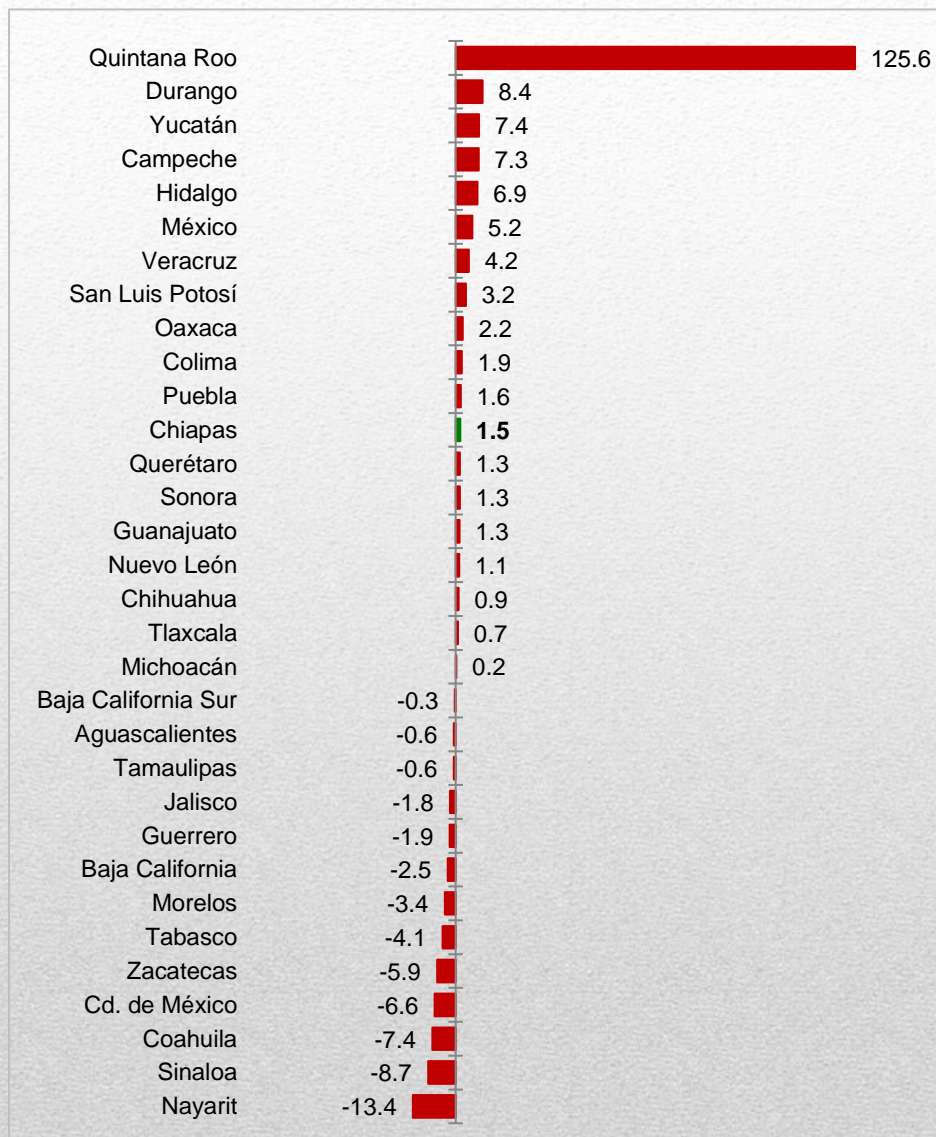
Las actividades secundarias incluyen la minería; la producción de petróleo y gas; la generación, transmisión y distribución de energía eléctrica; suministro de agua y gas por ductos al consumidor final; la construcción e industrias manufactureras.

En Chiapas, el ITAEE de las actividades secundarias, incluyendo la minería petrolera, al primer trimestre de 2024 aumentó 1.5% en relación al mismo trimestre de 2023 y disminuyó -13.0% respecto al trimestre inmediato anterior.

La tendencia general del sector secundario incluyendo el petróleo es en ascenso, al registrar un aumento de 0.04% entre 2018 y 2024.

Fuente: INEGI. Sistema de Cuentas Nacionales de México.

Variación porcentual del ITAEE en actividades secundarias (incluye minería petrolera) al 1^{er} trimestre de 2024, respecto al mismo trimestre del año anterior, por entidad federativa



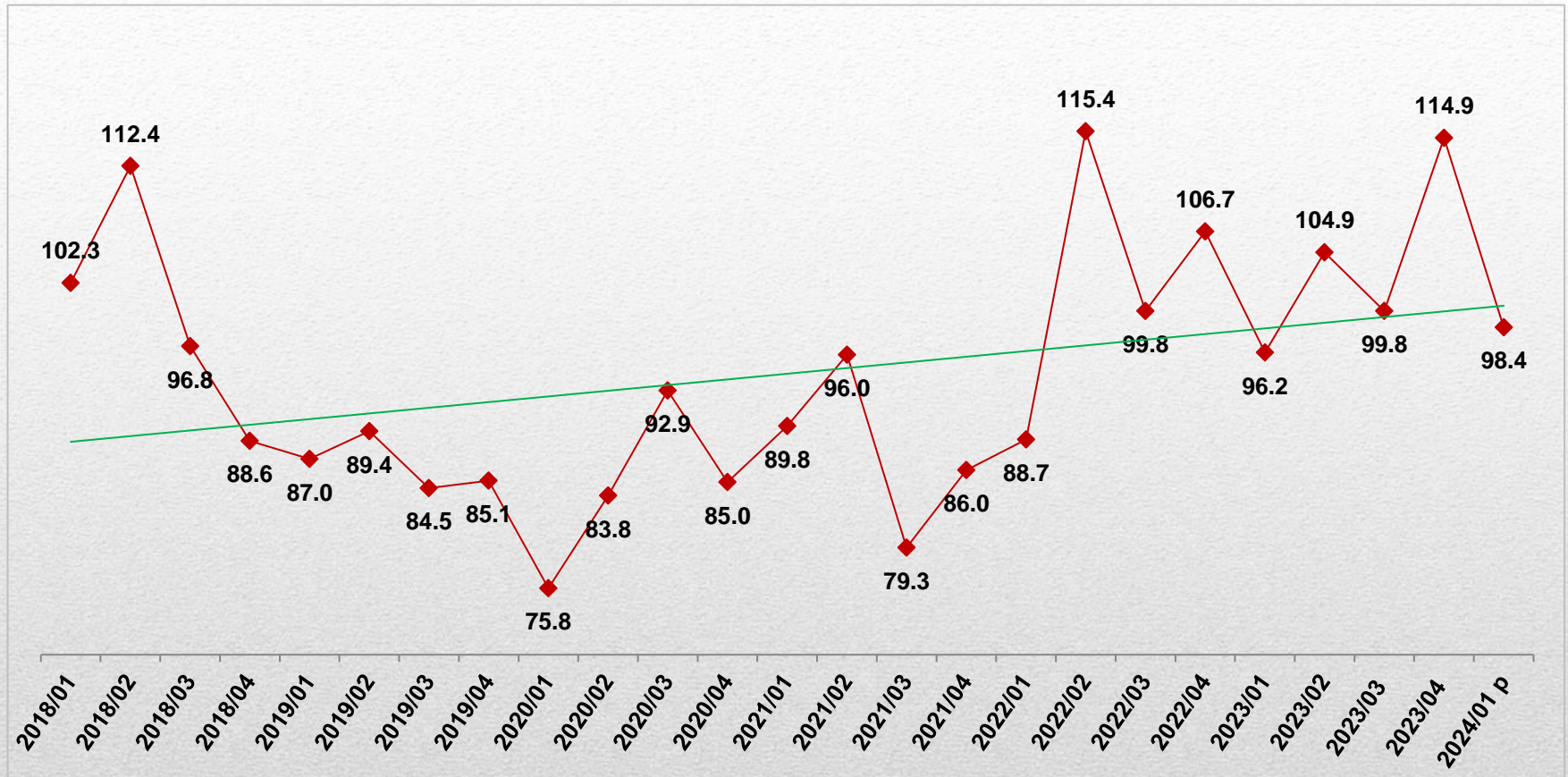
En el periodo comprendido entre el 1^{er} trimestre de 2024 y el mismo de 2023, diecinueve estados registraron una variación porcentual positiva en el ITAEE de las actividades secundarias, incluyendo a la minería petrolera, siendo Quintana Roo (125.6%), Durango (8.4%) y Yucatán (7.4%) las más altas.

Para Chiapas la variación porcentual fue de 1.5%, ocupando la 12^a posición.

Trece estados presentaron variaciones negativas en el indicador siendo Nayarit (-13.4%) el de mayor descenso.

Chiapas

Evolución del Indicador Trimestral de Actividad Económica Estatal (ITAE) Actividades secundarias (no incluye minería petrolera)



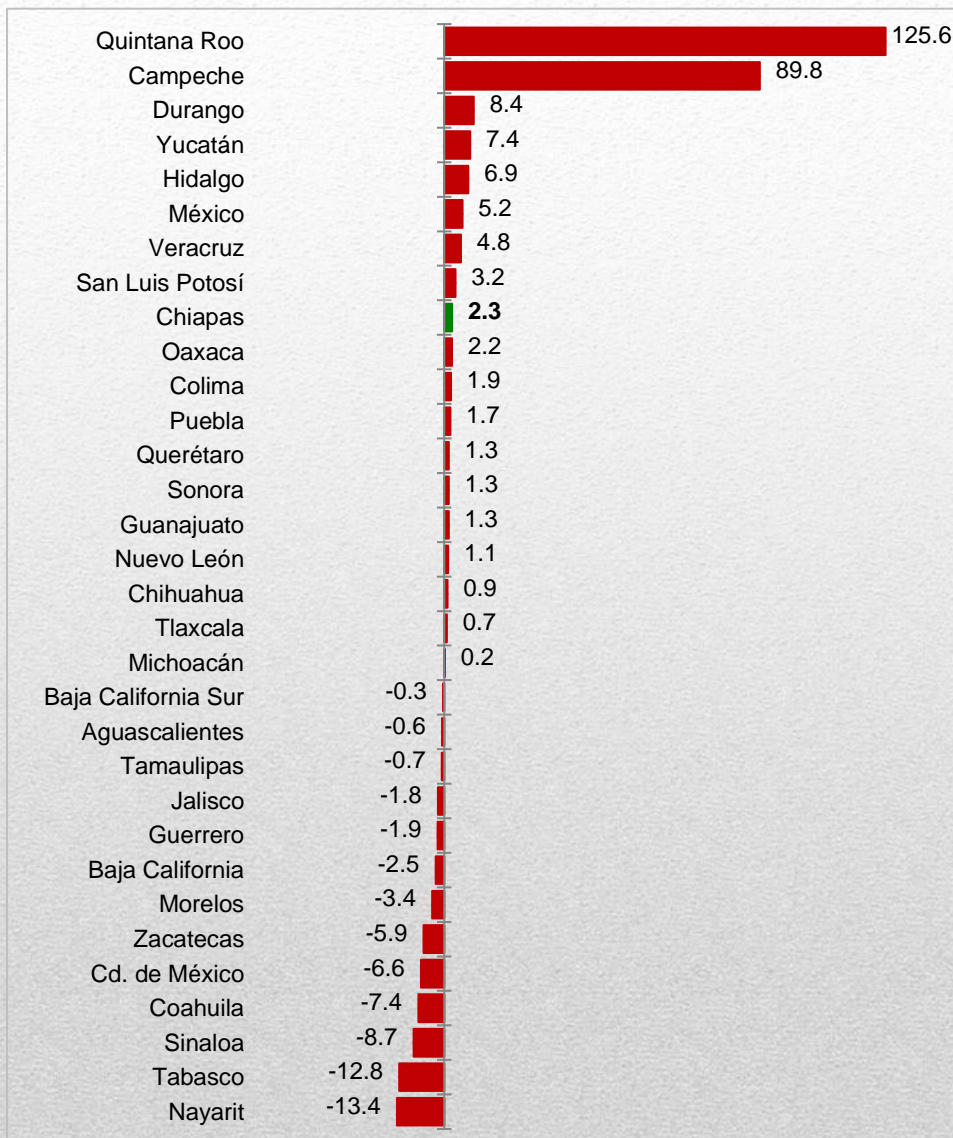
/p Cifras: preliminares.

El ITAE de las actividades secundarias, sin incluir minería petrolera, en Chiapas al primer trimestre de 2024 registró un aumento de 2.3% en relación al mismo trimestre de 2023 y una disminución de -14.3% respecto al trimestre inmediato anterior.

En términos generales, el comportamiento del indicador presenta una tendencia a la baja al mostrar una variación porcentual negativa de -3.8% entre el primer trimestre de 2018 y el mismo de 2024.

Fuente: INEGI. Sistema de Cuentas Nacionales de México.

Variación porcentual del ITAEE en actividades secundarias (no incluye minería petrolera) al 1^{er} trimestre de 2024, respecto al mismo trimestre del año anterior, por entidad federativa

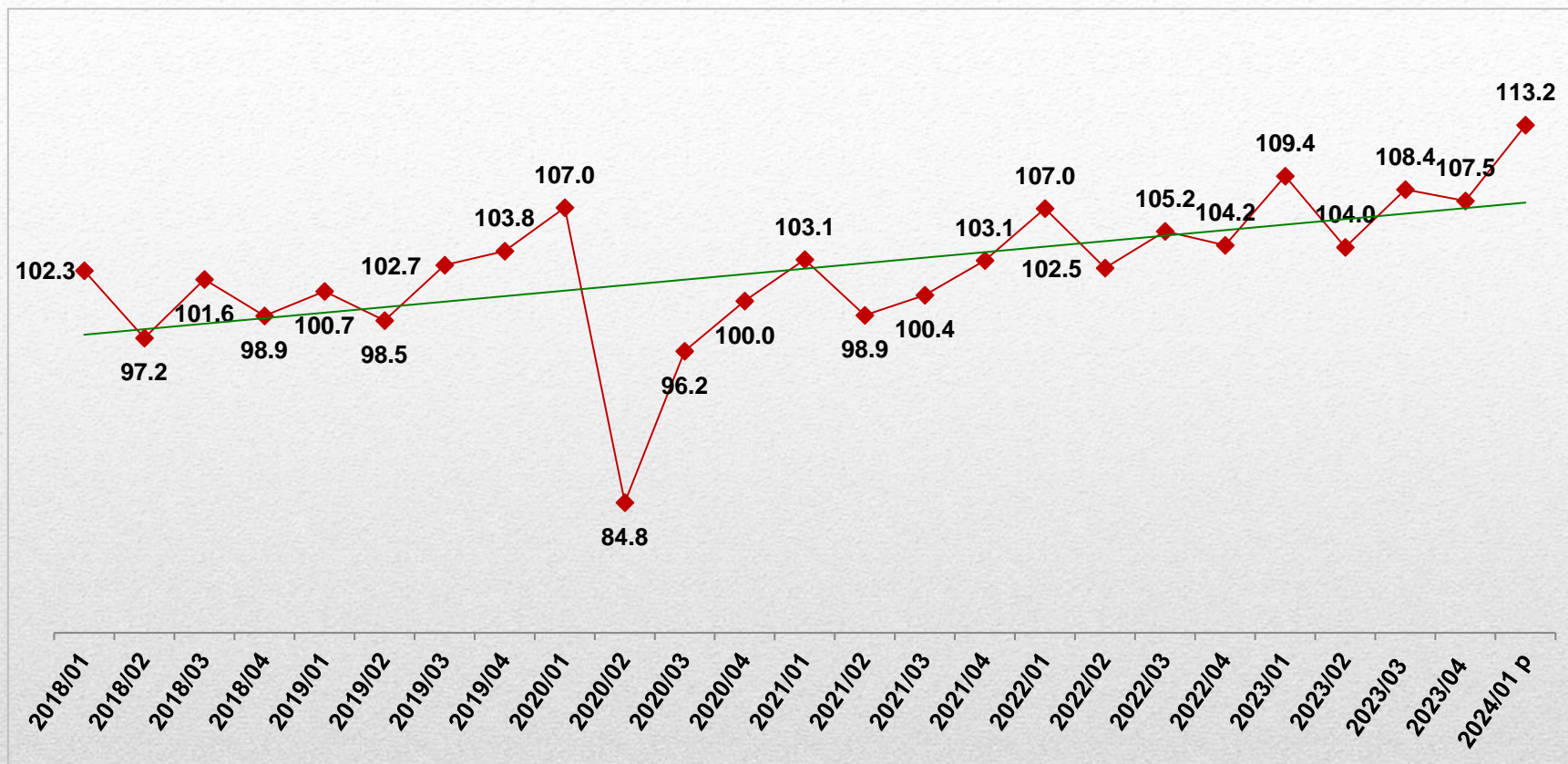


En el periodo comprendido entre el 1^{er} trimestre de 2024 y el mismo de 2023, diecinueve estados presentaron variaciones positivas en el ITAEE de las actividades secundarias, sin incluir la minería petrolera, dentro de ellos destacan Quintana Roo (125.6%), Campeche (89.8%) y Durango (8.4%) cómo primero, segundo y tercer lugar respectivamente.

En lo que se refiere a Chiapas, este presentó una variación de 2.3% en el ITAEE de las actividades secundarias, sin incluir la minería petrolera.

Nayarit (-13.4%) presentó la mayor variación negativa en el periodo citado.

Chiapas Evolución del Indicador Trimestral de la Actividad Económica Estatal (ITAAE) Actividades terciarias



/p Cifras: preliminares.

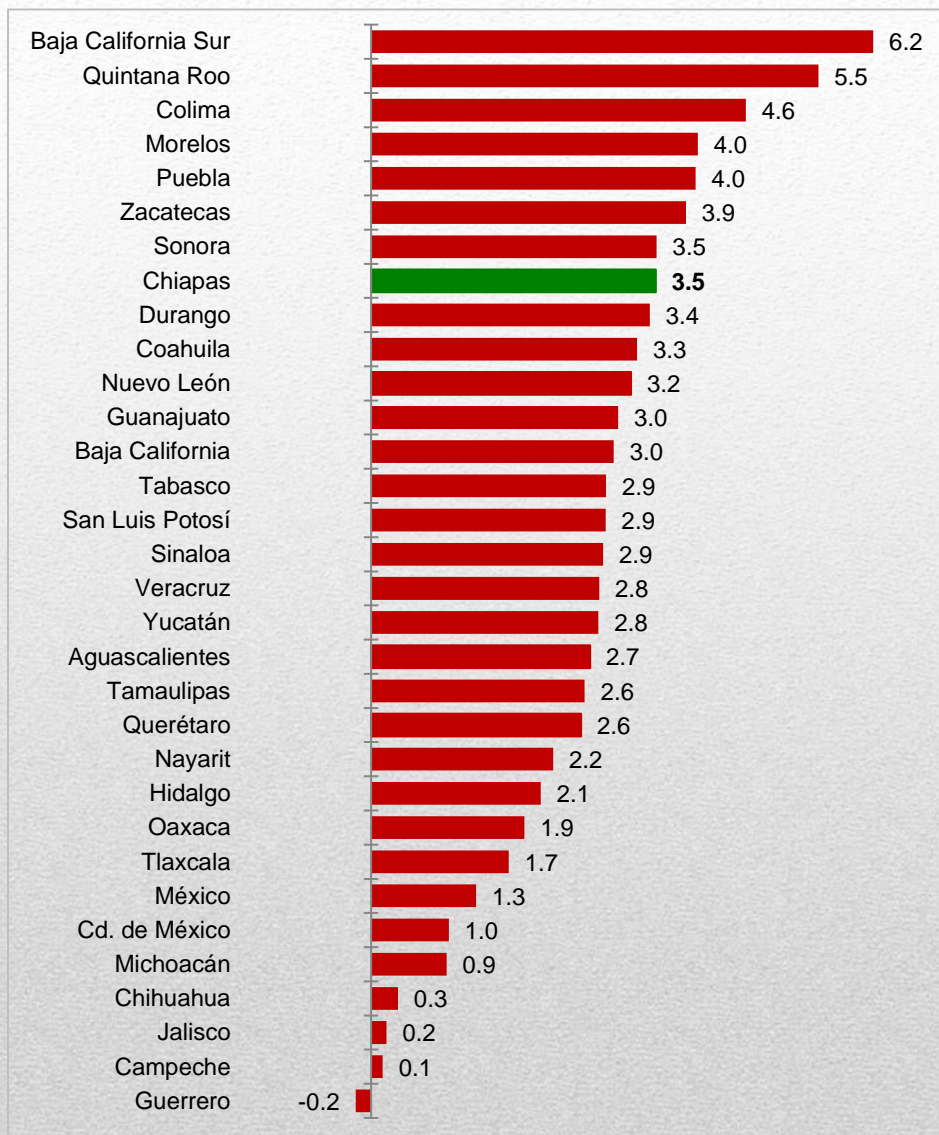
En Chiapas el ITAAE de las actividades terciarias al primer trimestre de 2024 aumentó 3.5% en relación al mismo trimestre de 2023; respecto al trimestre inmediato anterior presentó un aumento de 5.3%.

En el periodo comprendido entre el primer trimestre de 2018 y el mismo de 2024 la variación mostró un aumento de 10.8%.

El comportamiento de la línea de tendencia del indicador muestra que la evolución trimestral es ligeramente positiva en el periodo comprendido.

Fuente: INEGI. Sistema de Cuentas Nacionales de México.

Variación porcentual del ITAEE en actividades terciarias al 1^{er} trimestre de 2024, respecto al mismo trimestre del año anterior, por entidad federativa



En el periodo analizado, entre el 1^{er} trimestre de 2023 y el mismo de 2024, treinta y un estados registraron una variación porcentual positiva en el ITAEE de las actividades terciarias.

Baja California Sur (6.2%) y Quintana Roo (5.5%) fueron los estados con las mayores variaciones positivas en el periodo.

Chiapas (3.5%) ocupó el octavo lugar por el valor de su variación porcentual anual.

El único estado con variación negativa en el periodo citado fue Guerrero (-0.2%).

Porcentaje de participación al total nacional por región al 1^{er} trimestre de 2024

Región	Participación porcentual
Nacional	100.00
Región Norte	28.10
Región Centro-Norte	18.70
Región Centro	24.00
Región Centro-Sur	13.20
Región Sur-Sureste	16.00

Fuente: INEGI. Sistema de Cuentas Nacionales de México.

Las tres regiones del país que tuvieron mayor participación porcentual en la economía nacional medida por el ITAEE al primer trimestre de 2024 fueron **Norte 28.10%**, **Centro 24%** y **Centro Norte con 18.70%**.

Las regiones con menor participación porcentual fueron la región **Sur Sureste 16%** y **Centro Sur con 13.20%**.

Contribución porcentual de las regiones con respecto a la variación nacional anual

Región	Contribución %
Nacional	1.61
Región Norte	0.28
Región Centro-Norte	0.23
Región Centro	0.24
Región Centro-Sur	0.25
Región Sur-Sureste	0.61

Fuente: INEGI. Sistema de Cuentas Nacionales de México.

Todas las regiones contribuyeron de manera positiva a la variación porcentual del país en el lapso del primer trimestre de 2023 al mismo trimestre del 2024; el orden de participación fue la región **Sur-Sureste con 0.61%**; **Norte con 0.28%**; **Centro-Sur 0.25%**; **Centro 0.24%** y **Centro-Norte 0.23%**.

La Región Norte comprende las entidades de: Baja California, Baja California Sur, Coahuila de Zaragoza, Chihuahua, Nuevo León, Sinaloa, Sonora y Tamaulipas.

La Región Centro-Norte comprende las entidades de: Aguascalientes, Colima, Durango, Guanajuato, Jalisco, Nayarit, San Luis Potosí y Zacatecas.

La Región Centro comprende las entidades de: Ciudad de México y México.

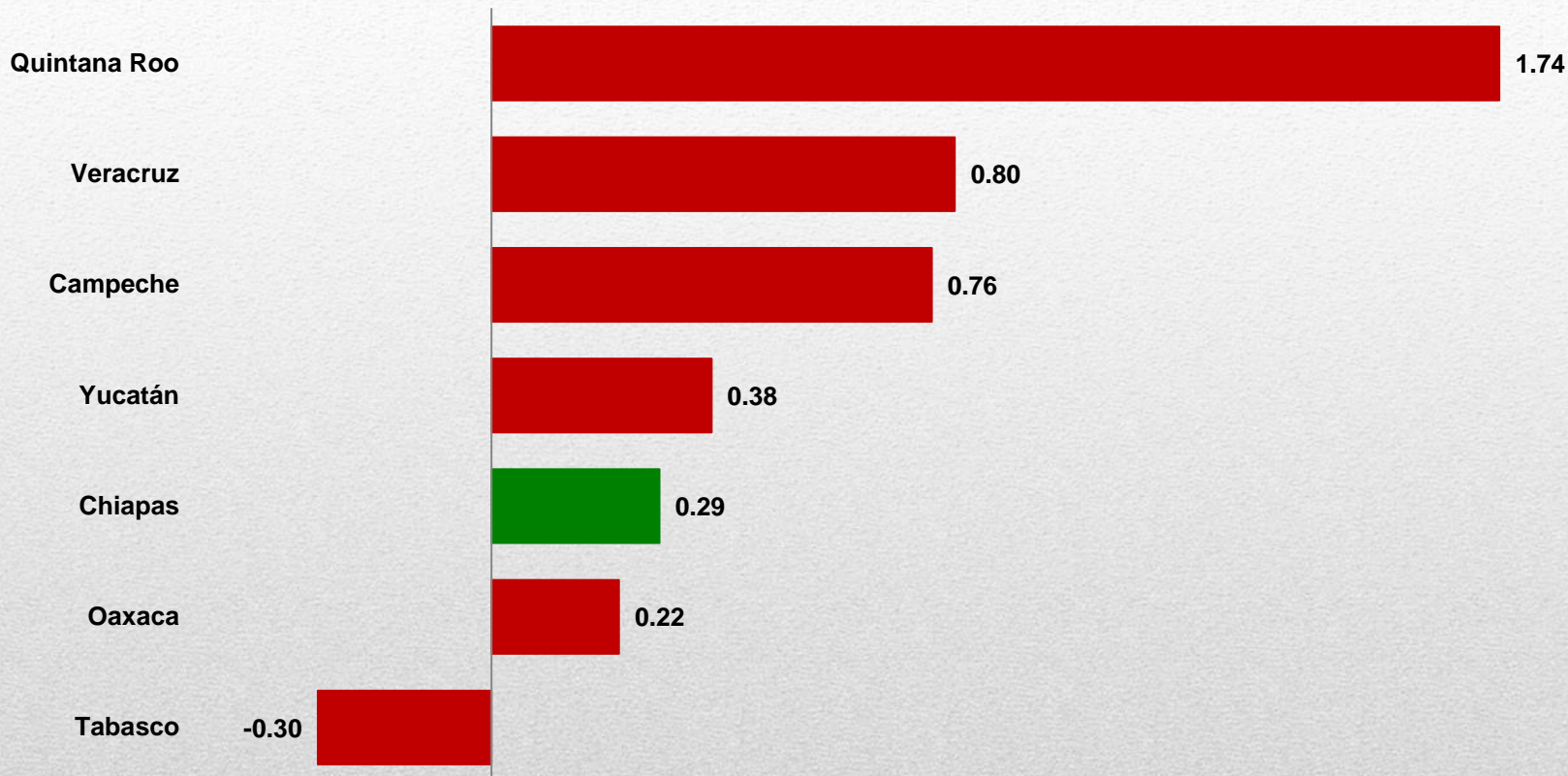
La Región Centro-Sur comprende las entidades de: Guerrero, Hidalgo, Michoacán de Ocampo, Morelos, Puebla, Querétaro y Tlaxcala.

La Región Sur-Sureste comprende las entidades de: Campeche, Chiapas, Oaxaca, Quintana Roo, Tabasco, Veracruz de Ignacio de la Llave y Yucatán.

Fuente: INEGI. Sistema de Cuentas Nacionales de México.

Análisis del ITAEE del total de las actividades económicas de la región sur-sureste al 1^{er} trimestre de 2024

Porcentaje de contribución por entidad al total de las actividades económicas de la región Sur-Sureste



Dentro de la región **Sur-Sureste**, seis de las siete entidades que integran la región contribuyeron de manera positiva a la variación de la región en lo que respecta al total de las actividades económicas medido por el ITAEE durante el primer trimestre de 2024. Siendo Quintana Roo la que tuvo mayor contribución con 1.74%, mientras que para Chiapas el porcentaje de contribución fue 0.29%.

Fuente: INEGI. Sistema de Cuentas Nacionales de México.

Análisis del ITAEE de las actividades primarias de la región sur-sureste al 1^{er} trimestre de 2024

Porcentaje de contribución por entidad al total de las actividades económicas Primarias de la región Sur-sureste

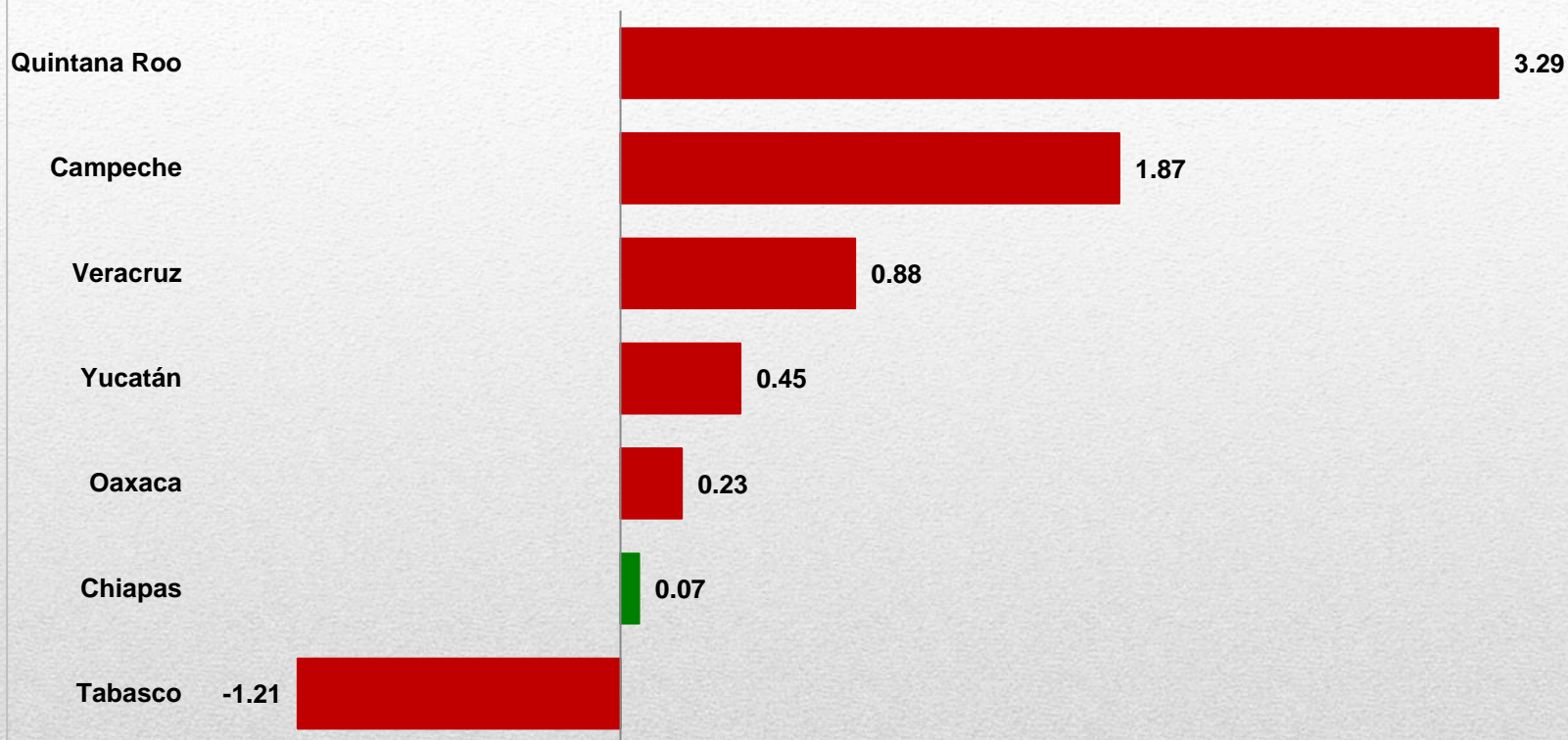


En lo que respecta a las actividades primarias al interior de la región, cuatro de los siete estados que la integran presentaron una variación porcentual positiva, destacando a Tabasco con la mayor participación seguido de Quintana Roo y Campeche.

Las entidades que reportaron un resultado negativo al sector primario fueron Oaxaca, Chiapas y Veracruz.

Análisis del ITAEE de las actividades secundarias de la región sur-sureste al 1^{er} trimestre de 2024

Porcentaje de contribución por entidad al total de las actividades económicas secundarias de la región Sur-sureste



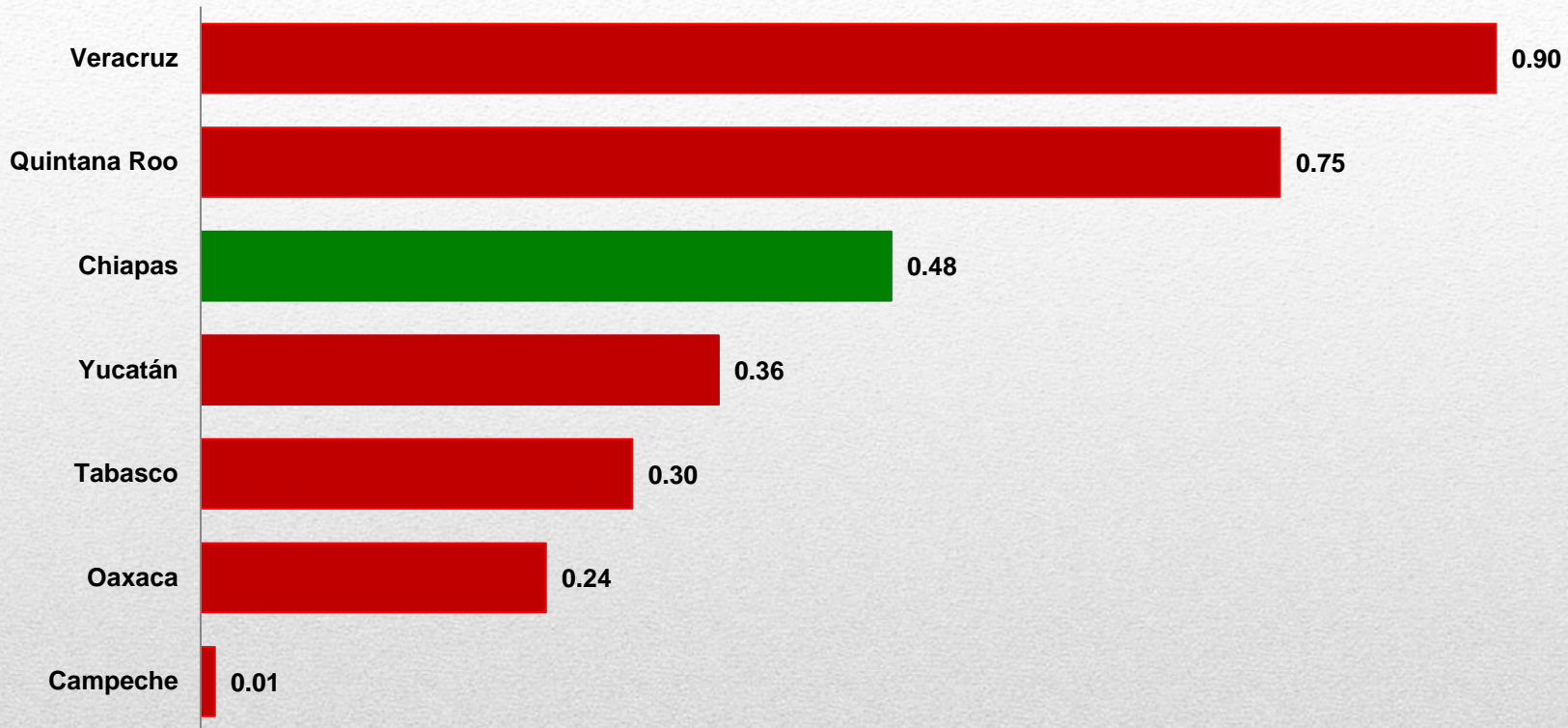
En lo que respecta a las actividades secundarias, seis estados de la región registraron contribución positiva durante el primer trimestre de 2024, siendo Quintana Roo el que presentó la mayor participación en el sector; seguido del estado de Campeche y en tercer lugar el estado de Veracruz.

Dentro de los estados petroleros que se encuentran en la región, Tabasco fue el único que presentó un resultado negativo en el periodo mencionado.

Fuente: INEGI. Sistema de Cuentas Nacionales de México.

Análisis del ITAEE de las actividades terciarias de la región Sur-Sureste al 1^{er} trimestre de 2024

Porcentaje de contribución por entidad al total de las actividades económicas terciarias de la región Sur-sureste



En lo que respecta a las actividades terciarias de la región **Sur-Sureste**, se observó que todos los estados que la integran presentaron participaciones porcentuales positivas.

Veracruz y Quintana Roo fueron los estados con las participaciones porcentuales que más impactaron dentro de la región con 0.90% y 0.75% respectivamente; mientras que Campeche con el 0.01% fue el más bajo.

Este reporte es un resumen de las cifras publicadas por el INEGI en <https://www.inegi.org.mx/programas/itaee/2018/#tabulados> y <https://www.inegi.org.mx/programas/itaee/2018/> y se elabora por la Dirección de Información Geográfica y Estadística como parte del acervo del Sistema Estatal de Información Estadística y Geográfica, en el marco de su Comité.

En la página del INEGI se presentan tres series del ITAEE: las series desestacionalizadas, la tendencia-ciclo y **las series originales**.

Las cifras presentadas en este documento corresponden a las **series originales** del indicador publicadas por el INEGI, ya que estas series muestran el índice para las entidades con actividades petroleras como es el caso de Chiapas.

Debido a esto, los datos en el comunicado trimestral del INEGI podrían no coincidir con las series presentadas aquí.

Actualmente, con el Cambio de Año Base 2018 del SCNM, se han actualizado las estructuras económicas productivas regionales y se incluyen las actualizaciones del SCIAN 2018, como codificador de las actividades productivas de América del Norte.

Nota: Los resultados del Indicador Trimestral de la Actividad Económica Estatal fueron actualizados al incorporarse la última información de la estadística básica disponible, tanto de las encuestas como de los registros administrativos; además, por la conciliación de los cálculos trimestrales regionales con los anuales regionales y nacionales de corto plazo del Sistema de Cuentas Nacionales de México, con base en las Cuentas de Bienes y Servicios 2018, versión revisada.

La **variación porcentual** representa la diferencia entre un valor pasado y uno presente en términos porcentuales respecto del valor pasado.