

# **Encuesta Nacional de Victimización y Percepción sobre Seguridad Pública 2024 (ENVIPE)**

## **Chiapas**

**Octubre 2024**

## Presentación

El Instituto Nacional de Estadística y Geografía, INEGI, publica anualmente los resultados de la Encuesta Nacional de Victimización y Percepción sobre Seguridad Pública (ENVIPE), llevada a cabo mediante entrevistas a personas de 18 años y más. Dicha encuesta aborda varios aspectos:

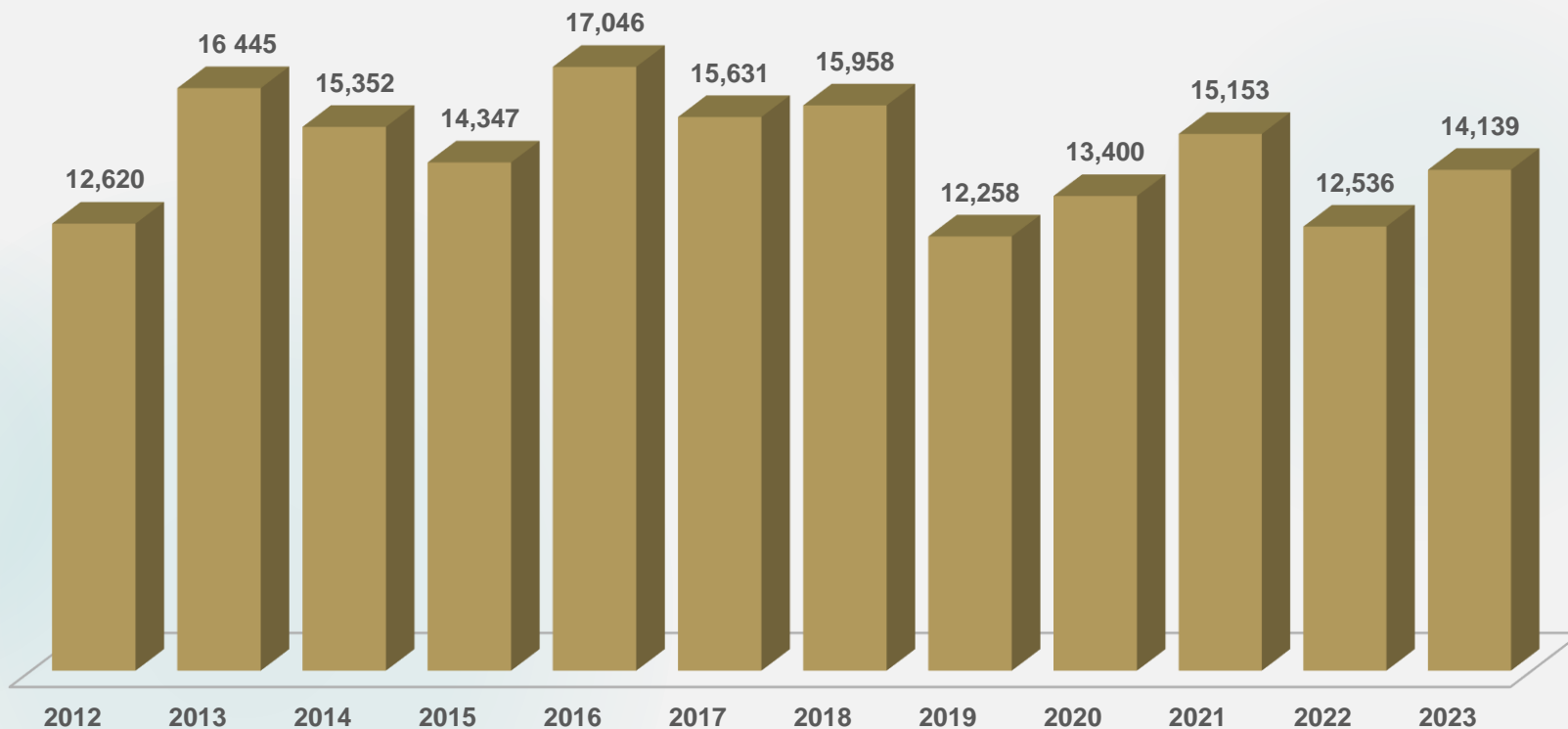
- Nivel de victimización y delincuencia
- Caracterización del delincuente
- Denuncia del delito
- Características de las víctimas de delito, los delitos y los daños
- Percepción sobre la seguridad pública
- Desempeño institucional
- Caracterización del delito en los hogares
- Información en ciudades y/o áreas metropolitanas

En este documento se presentan los conceptos más relevantes para entender el fenómeno delictivo en la entidad y su comportamiento respecto al país, así como la evolución de los valores de algunos conceptos extraídos de dicha encuesta nacional.

Los resultados completos de la encuesta se pueden consultar en <https://www.inegi.org.mx/programas/envipe/2024/#tabulados>

## Prevalencia Delictiva

Chiapas. Tasa de prevalencia delictiva por cada 100 mil habitantes.

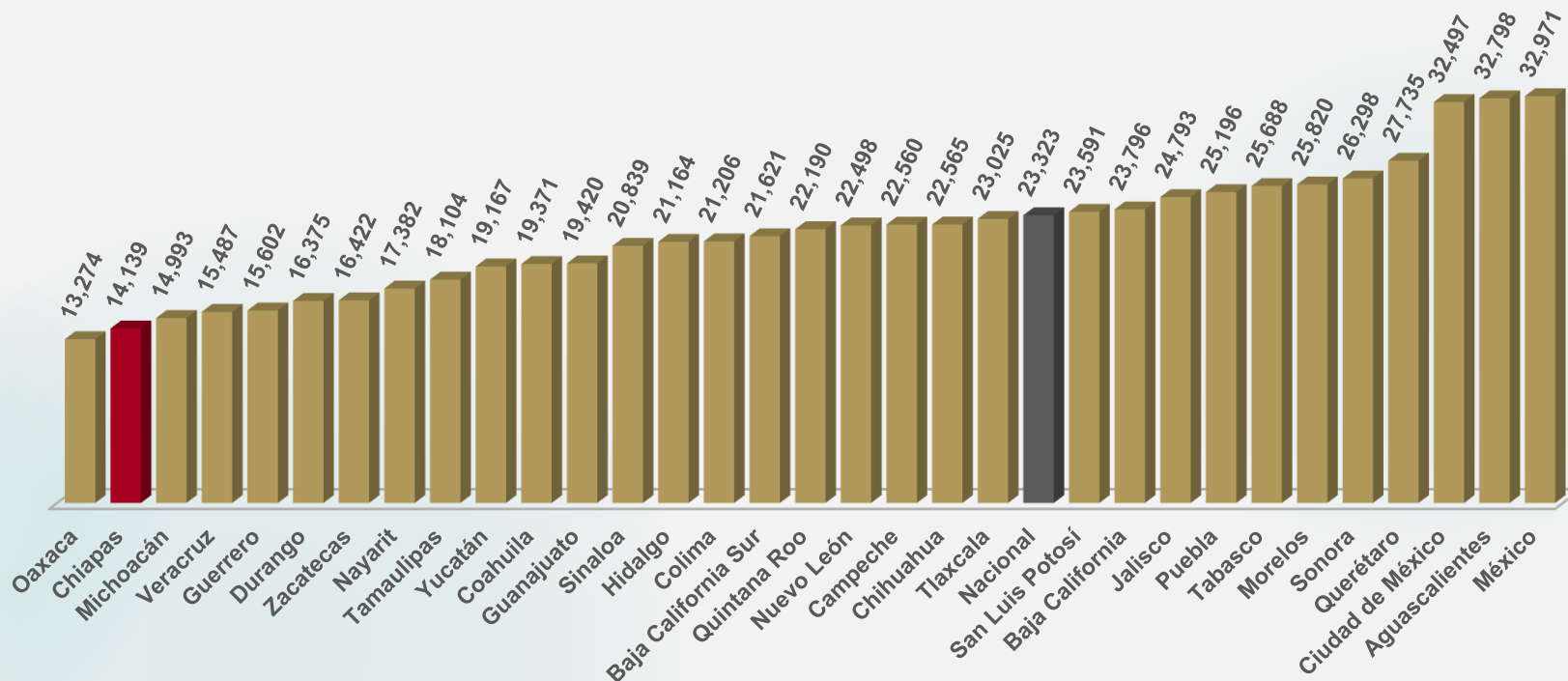


En 2023 la tasa de prevalencia delictiva, la cual señala el número de víctimas del delito por cada 100 mil habitantes, presentó un aumento de 1,603 víctimas respecto a 2022, dicho valor representó un incremento del 12.8%.

La tasa de prevalencia promedio en los últimos doce años fue de 14,574 víctimas por cada 100 mil habitantes.

# Prevalencia Delictiva

Tasa total de prevalencia delictiva por cada 100 mil habitantes por entidad federativa. 2023

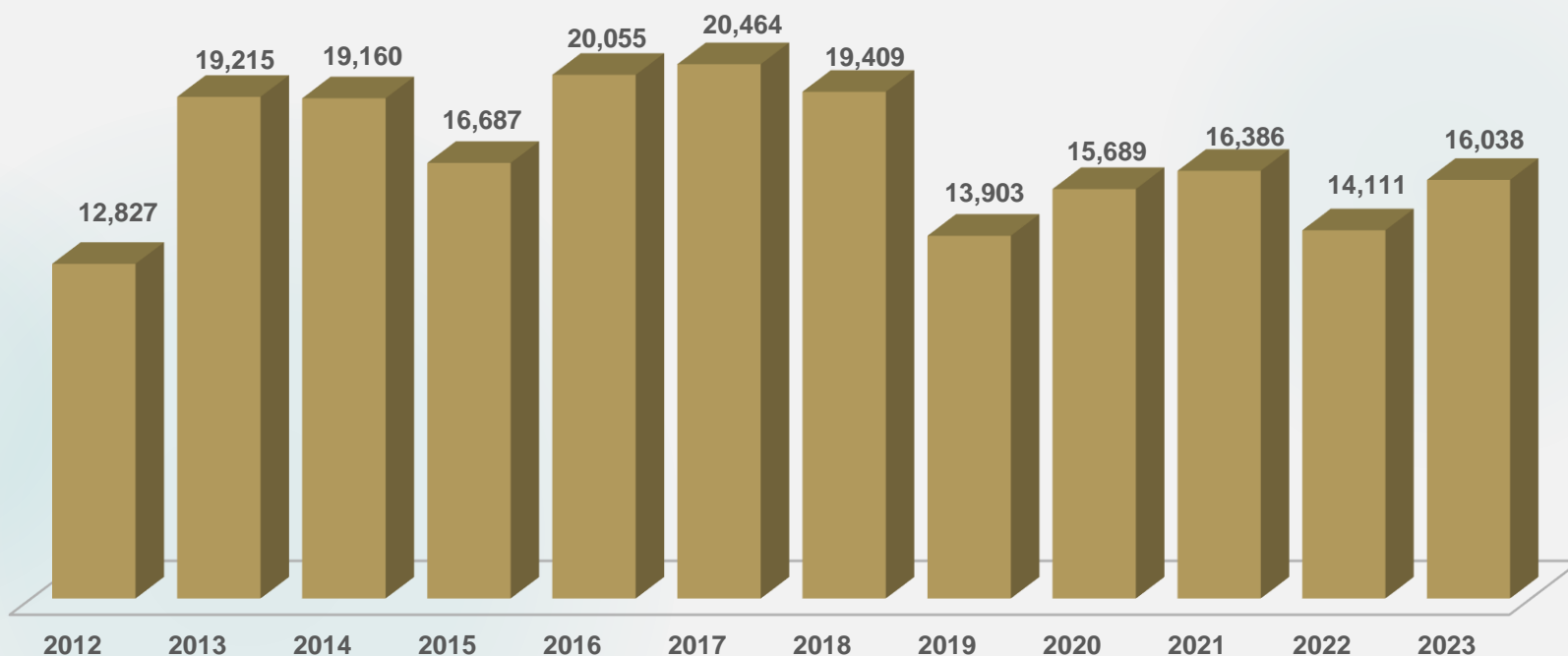


En 2023 la tasa de prevalencia delictiva a nivel nacional fue de 23,323 víctimas por cada 100 mil habitantes, el valor en Chiapas fue de 14,139 ocupando el segundo lugar nacional por la tasa más baja. Las tasas más altas se registraron en el Estado de México y Aguascalientes.

En Chiapas la tasa de prevalencia delictiva fue mayor en los hombres con 16,603 víctimas, mientras que en las mujeres fue de 12,074 víctimas por cada 100 mil habitantes. El área metropolitana de Tuxtla Gutiérrez registró una tasa de 25,501 víctimas por cada 100 mil habitantes.

## Incidencia Delictiva

Chiapas. Tasa de incidencia delictiva por cada 100 mil habitantes.

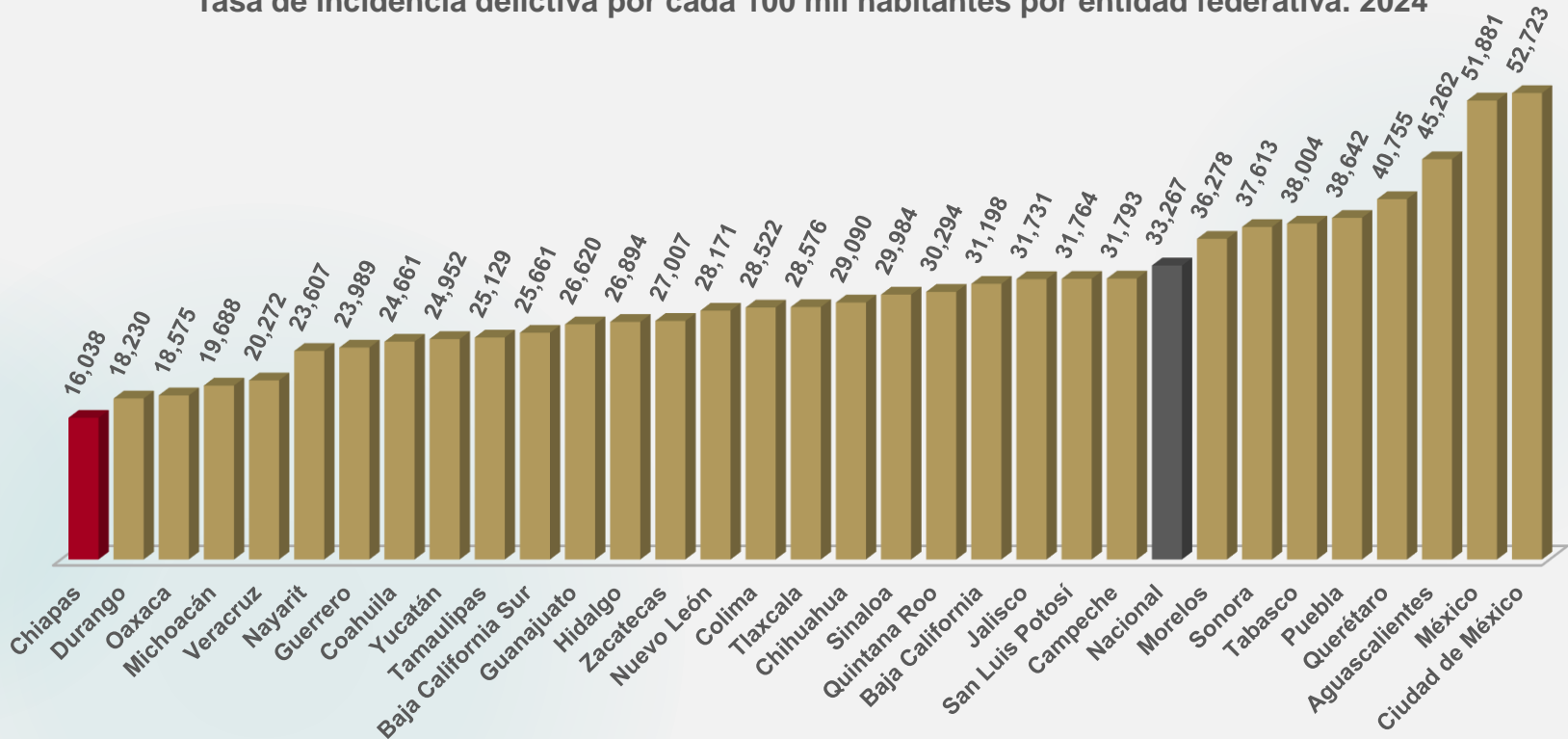


En 2023 la tasa de incidencia delictiva, la cual señala el número de delitos por cada 100 mil habitantes, presentó un aumento de 1,927 delitos respecto a 2022, dicho valor representó un incremento del 13.7%.

La tasa de prevalencia promedio en los últimos doce años fue de 16,995 víctimas por cada 100 mil habitantes.

# Incidencia Delictiva

Tasa de incidencia delictiva por cada 100 mil habitantes por entidad federativa. 2024

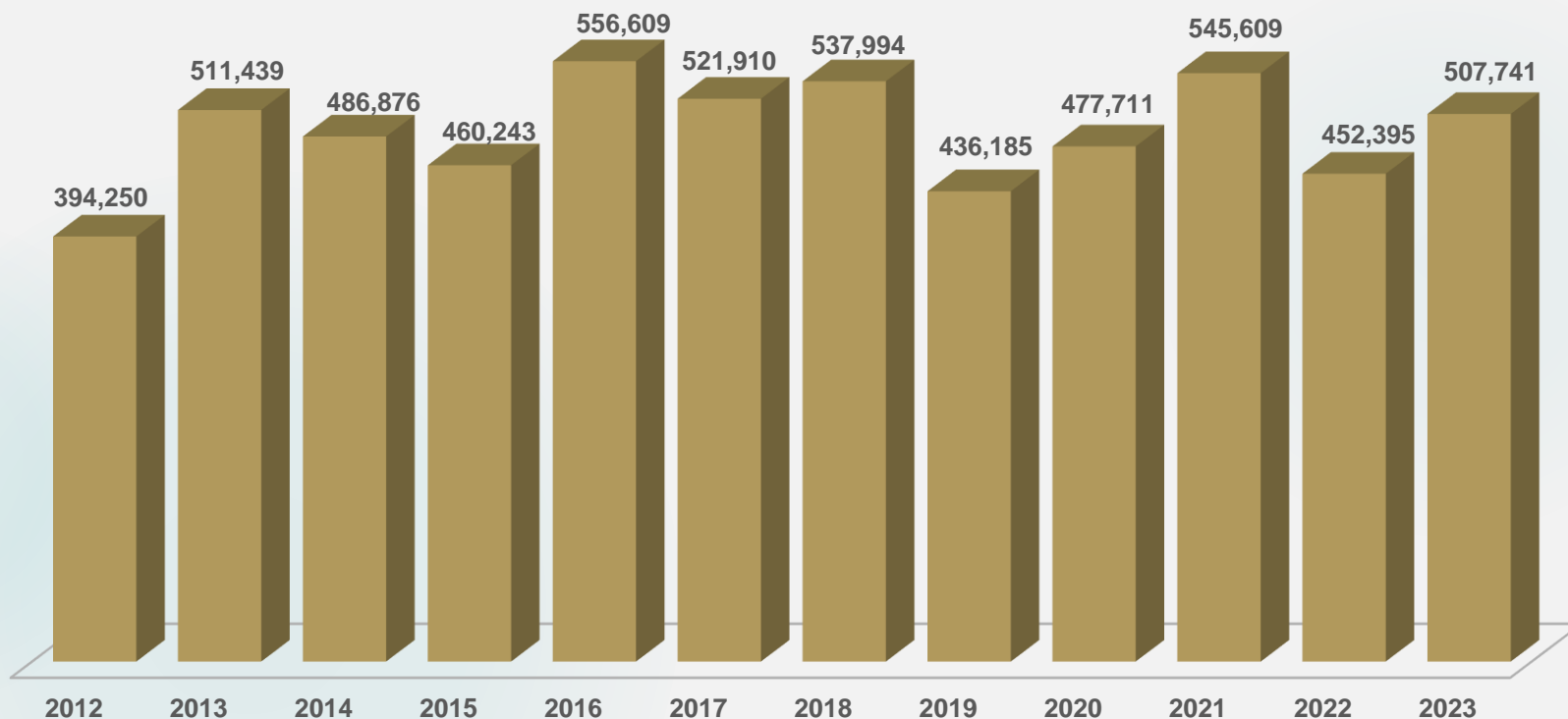


En 2023 la tasa de incidencia delictiva nacional fue de 33,267 delitos por cada 100 mil habitantes, en tanto que en Chiapas fue de 16,038 ocupando el primer lugar nacional con la tasa más baja, seguido de Durango y Oaxaca.

El área metropolitana de Tuxtla Gutiérrez registró una tasa de incidencia delictiva de 31,600 delitos por cada 100 mil habitantes, por la cual ocupó el doceavo lugar dentro de las zonas metropolitanas del país.

## Total de Víctimas

Chiapas. Total de víctimas.

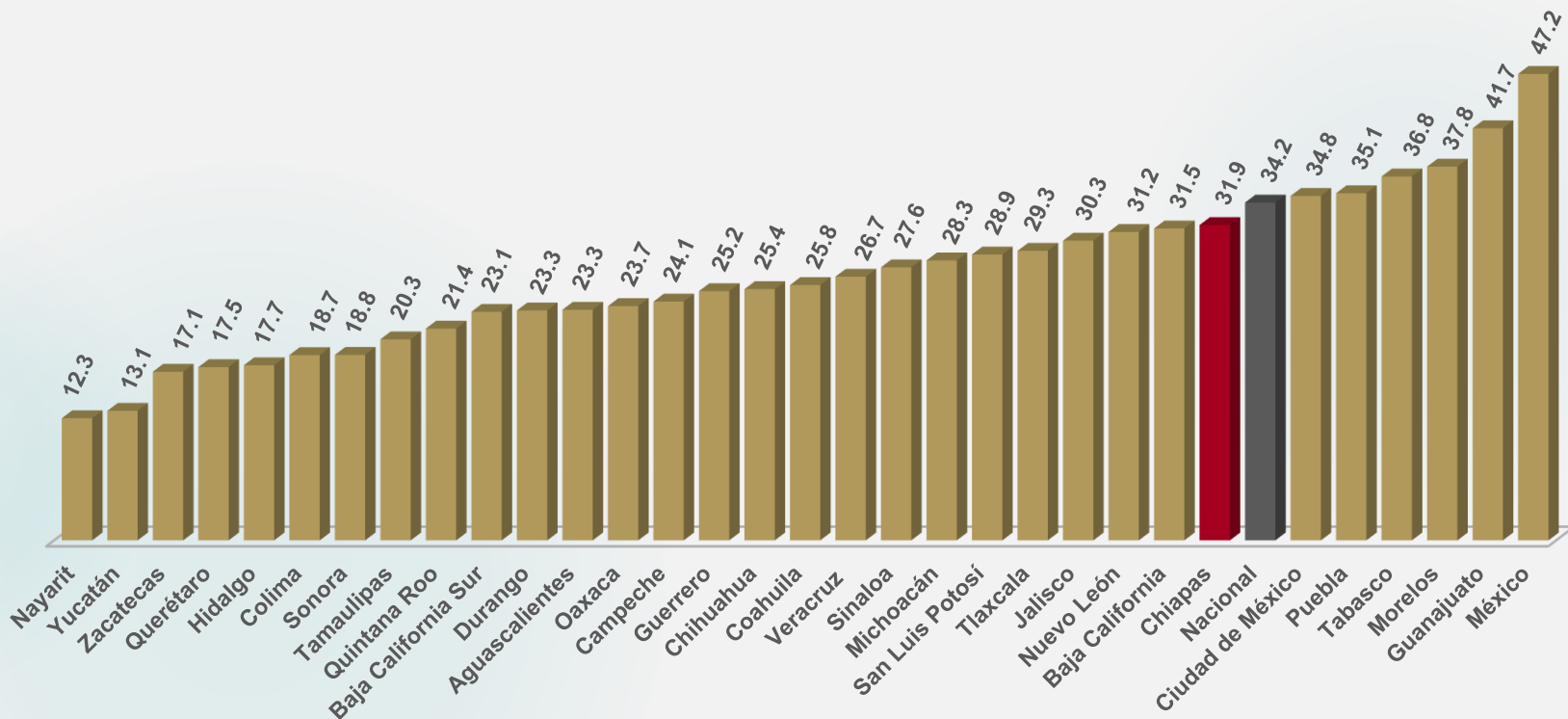


En Chiapas, el total de víctimas pasó de 452,395 en el año 2022 a 507,741 en el 2023, esto significó un incremento, en términos absolutos de 55,346 víctimas, cifra que representa un incremento de 12.2%.

Por el número de delitos, Chiapas ocupó el lugar 13 a nivel nacional.

# Delitos con portación de arma

Porcentaje de delitos donde la víctima estuvo presente y pudo identificar portación de armas. Por entidad federativa. 2023

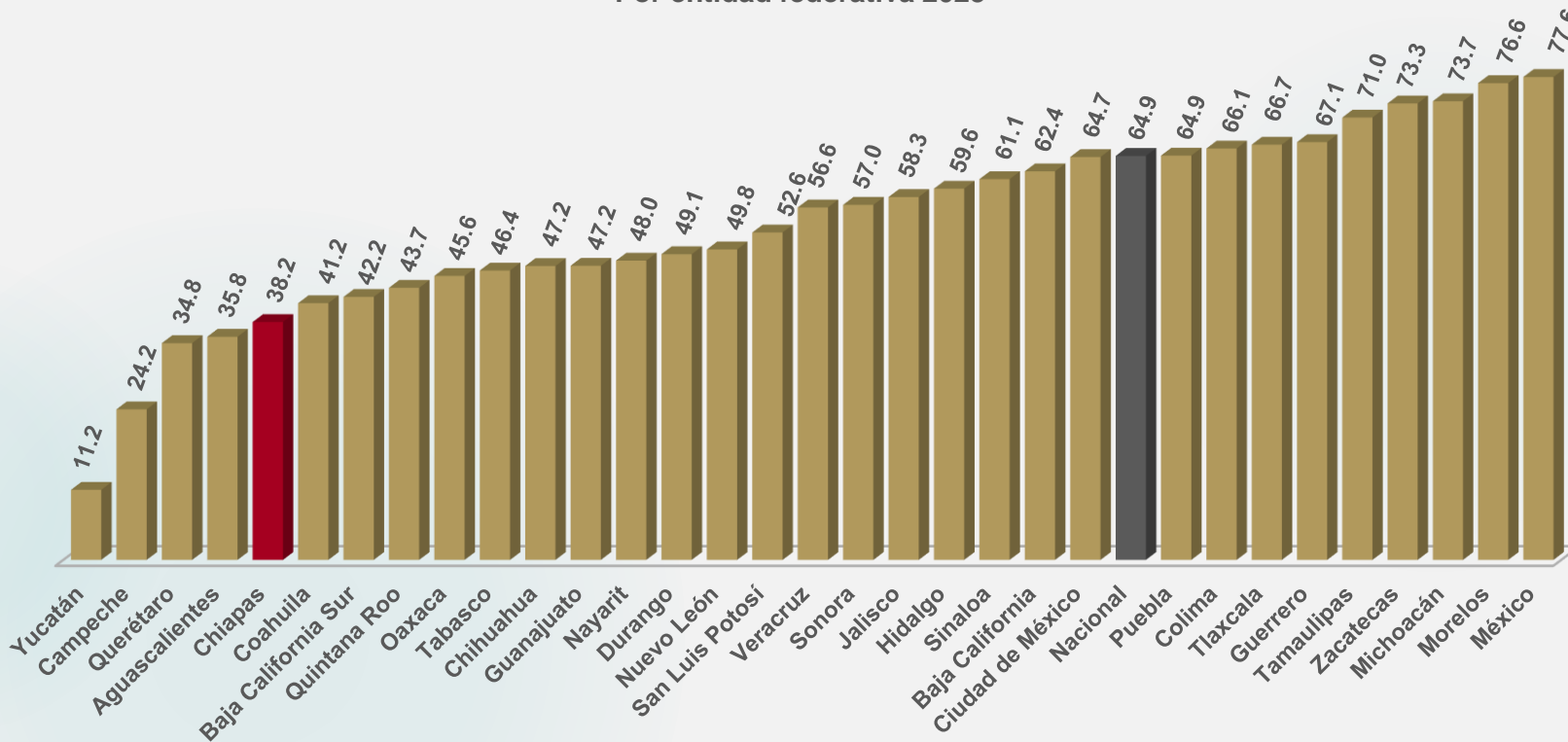


En 2023 a nivel nacional, en 34.2% de los delitos cometidos, la víctima pudo identificar la portación de algún tipo de arma por parte del victimario. Esta proporción en Chiapas fue de 31.9%, es decir 2.3 puntos porcentuales menos que el valor nacional.



# Delitos con portación de arma de fuego

Porcentaje de delitos donde se identificó que el delincuente portaba arma de fuego.  
Por entidad federativa 2023

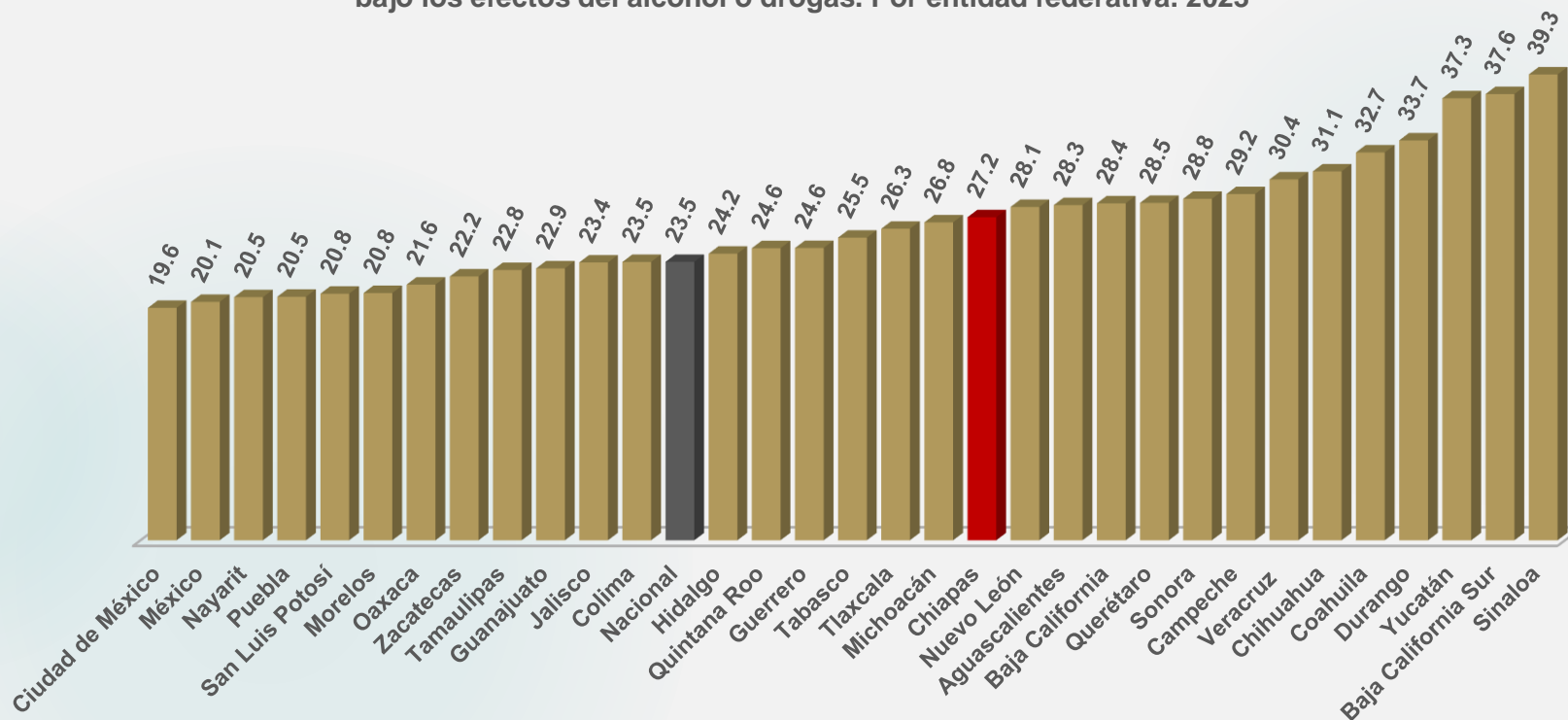


En 2023 a nivel nacional 64.9% de los delitos fueron cometidos con algún arma de fuego, Chiapas (38.2%) fue el quinto estado con el menor porcentaje de delitos cometidos con esta característica.

Las entidades donde la portación de arma de fuego fue más común en la comisión del delito fueron en México (77.6%), Morelos (76.6%) y Michoacán (73.7%).

# Delitos donde el delincuente estaba bajo los efectos del alcohol o drogas

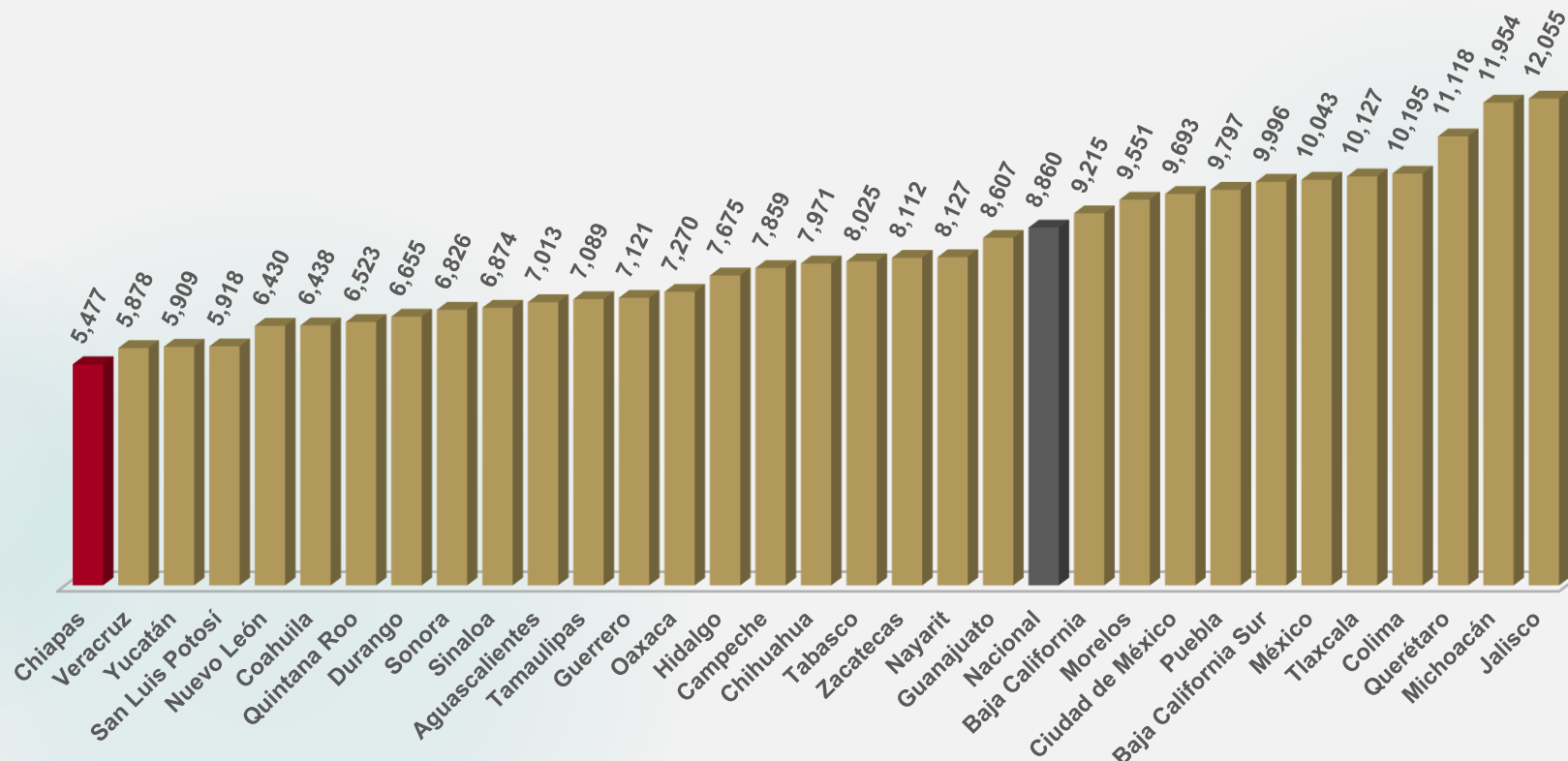
Porcentaje de delitos donde la víctima estuvo presente y pudo percibir que el delincuente estaba bajo los efectos del alcohol o drogas. Por entidad federativa. 2023



En 2023 a nivel nacional la víctima pudo percibir que los delincuentes se encontraban bajo los efectos del alcohol o alguna droga en 23.5% de los delitos cometidos, el valor registrado en el estado de Chiapas fue de 27.2%, mientras que Sinaloa (39.3%) y Baja California Sur (37.6%) fueron las entidades con los valores más altos.

# Costo del Delito\*

Promedio de costos del delito por entidad federativa 2023  
(Pesos)



A nivel nacional, en 2023 se registró un promedio de costo del delito de \$8,660 pesos mientras que en Chiapas dicho valor fue de \$5,477 lo que representó una diferencia de \$3,383.

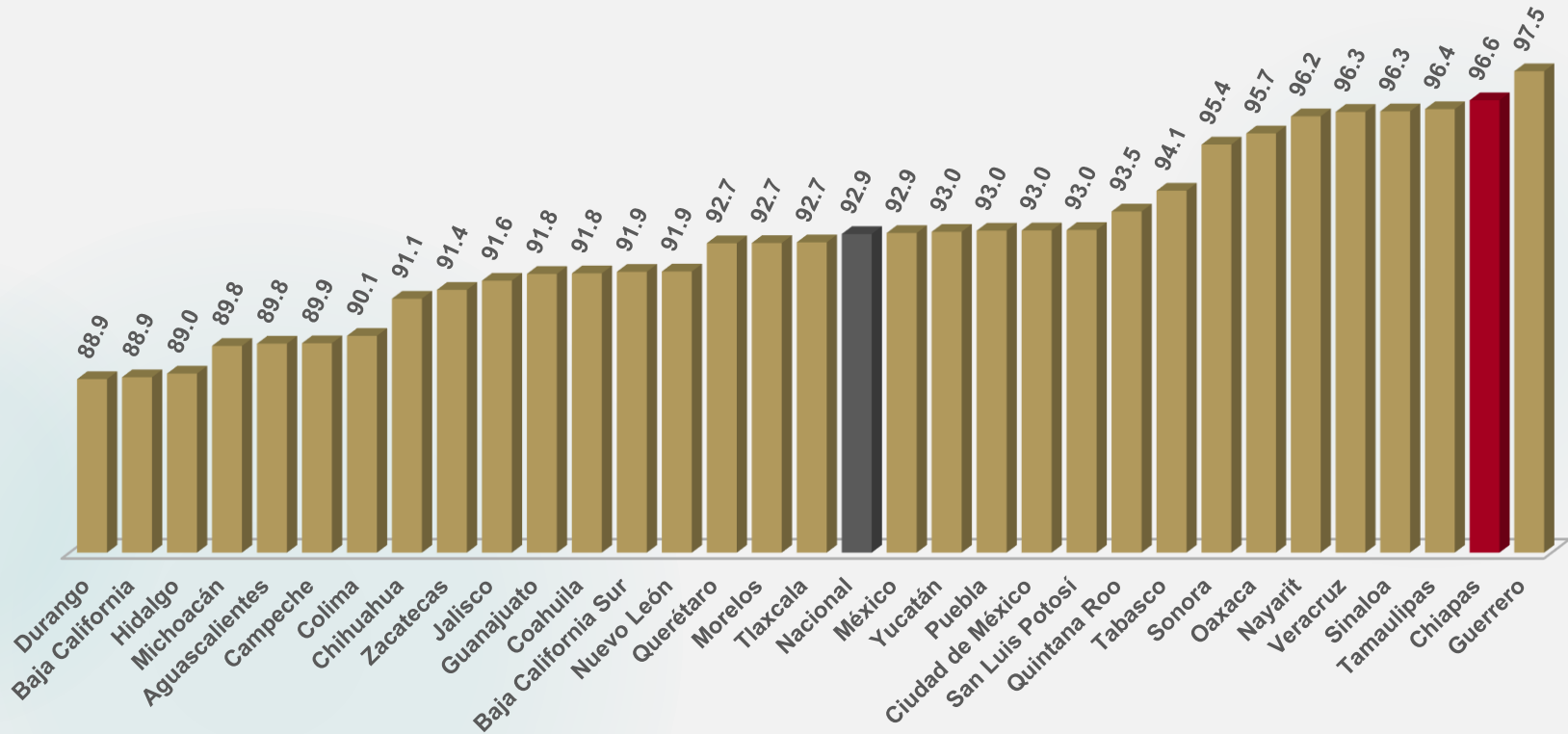
La entidad con el mayor costo del delito fue Jalisco (\$12,055) y en la que se registró el valor más bajo fue Chiapas.

Fuente: INEGI. Encuesta Nacional de Victimización y Percepción sobre Seguridad Pública (ENVIPE) 2024. Tabulados Básicos

\*Las personas con alguna afectación a consecuencia de la inseguridad están conformadas por la población de 18 años y más en cuyo hogar se gastó en alguna medida de protección y/o fueron víctimas del delito en una o más entidades federativas.

# Cifra Negra\*

Cifra Negra por entidad federativa . 2023



En 2023, del total de delitos cometidos a nivel nacional, 92.9% no fueron denunciados, en tanto que en Chiapas esta cifra fue de 96.6%, es decir 3.7 puntos por arriba del valor nacional.

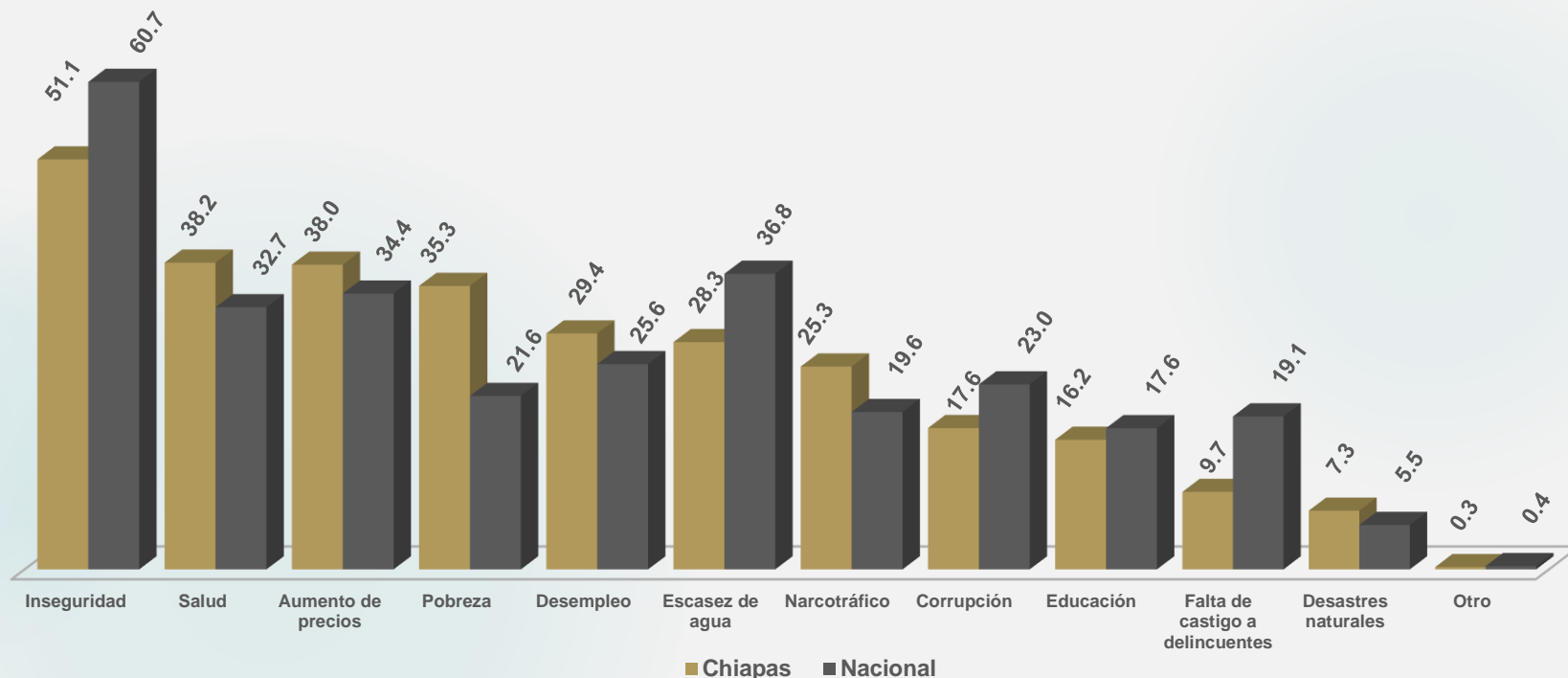
El estado con el porcentaje de delitos no denunciados más alto fue Guerrero con 97.5%, en contraparte se encuentra Durango como la entidad con el porcentaje más bajo con 88.9%.

Fuente: INEGI. Encuesta Nacional de Victimización y Percepción sobre Seguridad Pública (ENVIPE) 2024. Tabulados Básicos

\*Se calcula como la razón de los delitos no denunciados más los delitos denunciados sin una carpeta de investigación más aquellos en los cuales no fue especificado si se denunció o si se inició una carpeta de investigación, entre el total de delitos por cien.

# Percepción Sobre Seguridad Pública

Población de 18 años y más y temas que generan mayor preocupación según la percepción de la población. Marzo de 2024

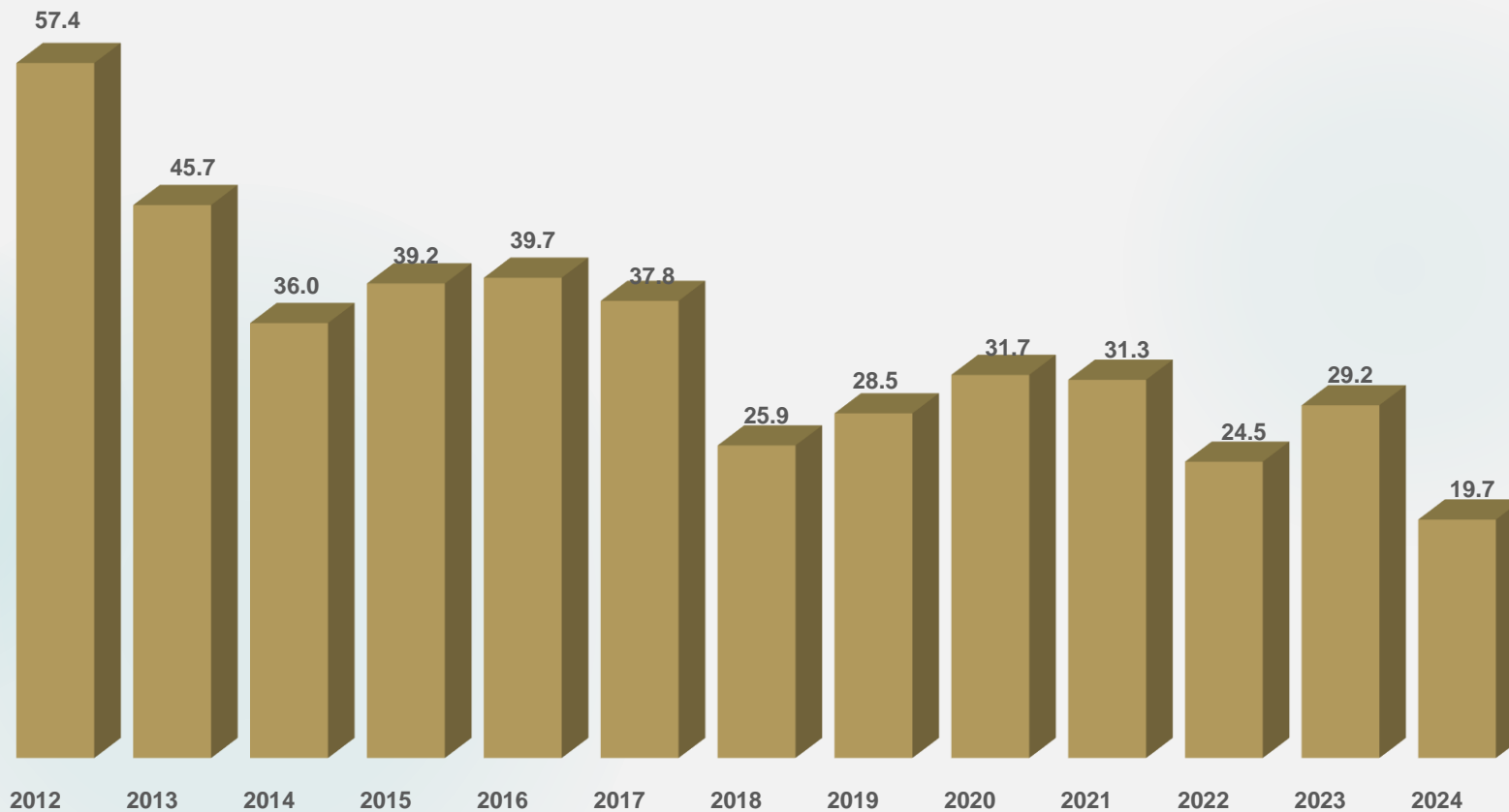


Entre las personas de 18 años y más, los temas que generaron mayor preocupación en 2024 en el país fueron la Inseguridad (60.7%), la escasez de agua (36.8%) y el aumento de precios con 34.4% de la población.

En Chiapas los temas de mayor preocupación fueron la Inseguridad con 51.1%, la Salud con 38.2% y el Aumento de precios con 38%.

## Percepción Sobre Seguridad Pública

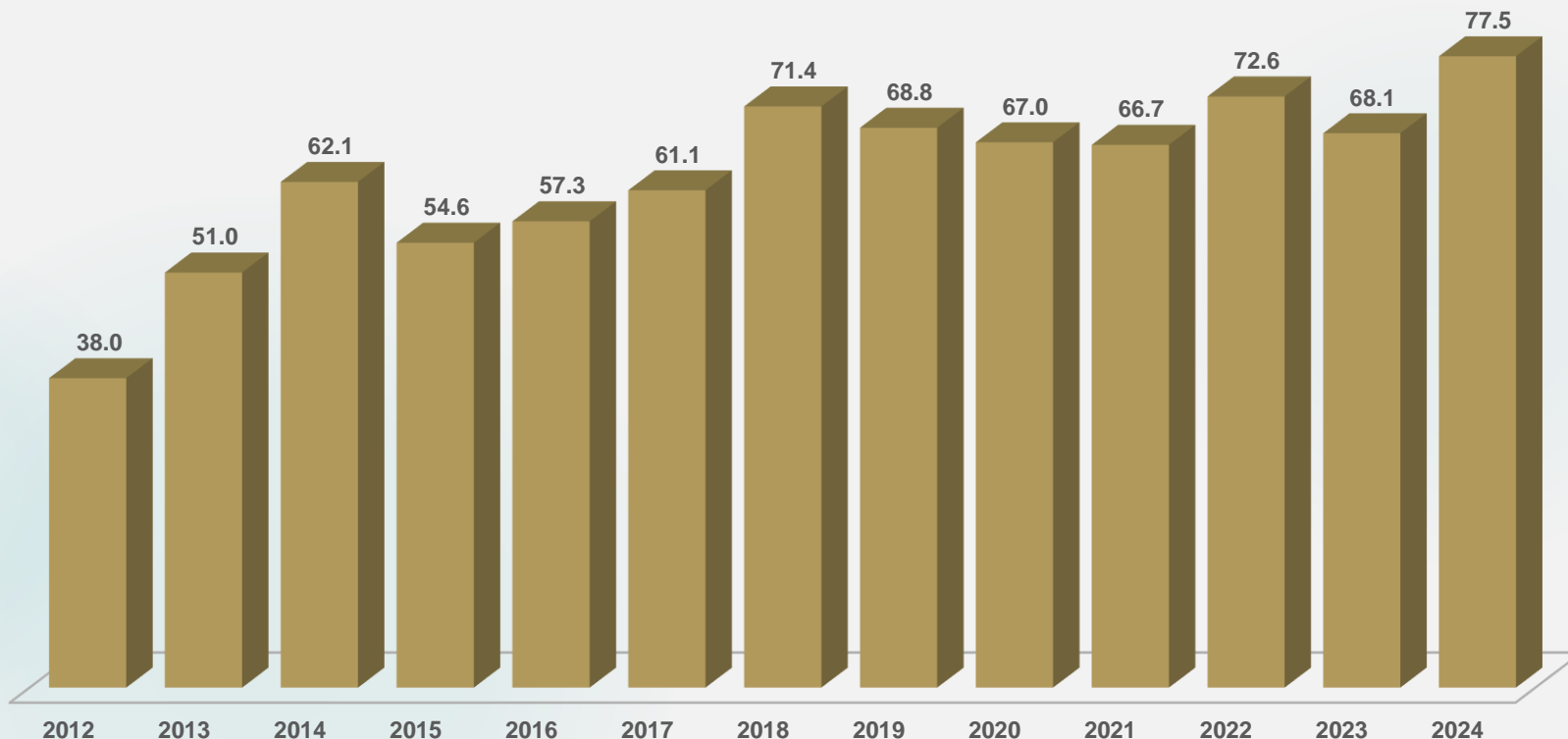
Chiapas. Porcentaje de población de 18 años y más que considera segura a la entidad.



En Chiapas 19.7% de las personas de 18 años y más consideran segura a la entidad, dicho valor registró un decremento de 9.5 puntos porcentuales respecto al año anterior.

## Percepción Sobre Seguridad Pública

Chiapas. Porcentaje de población de 18 años y más que considera insegura a la entidad.

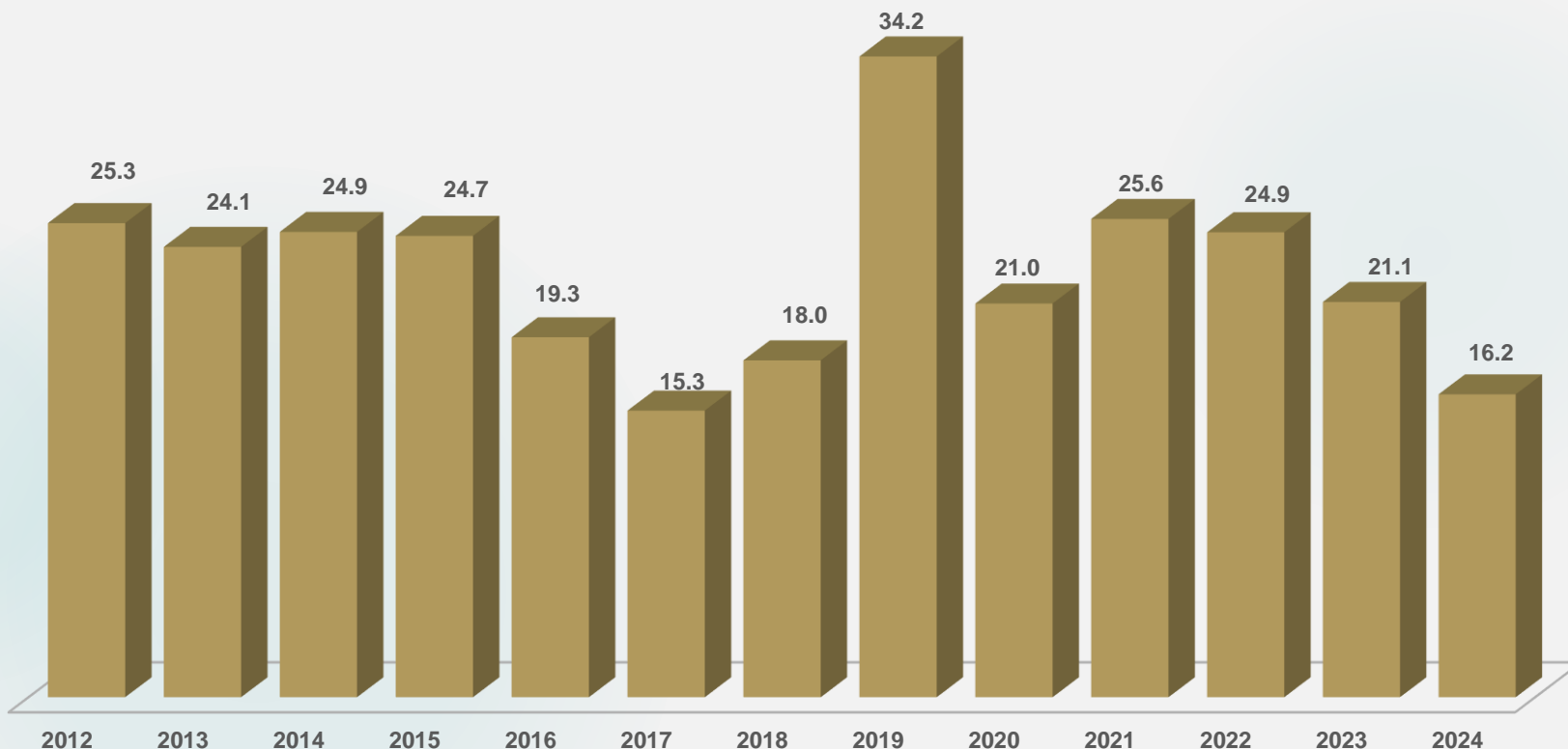


En Chiapas 77.5% de las personas de 18 años y más consideran insegura a la entidad, dicho valor registró un aumento de 9.4 puntos porcentuales respecto al año anterior.

Por sexo se observa que el porcentaje de mujeres (78.0%) que considera a la entidad insegura es 1 punto porcentual mayor al de los hombres (77%).

## Percepción Sobre Seguridad Pública

Chiapas. Percepción sobre que la seguridad mejorará en la entidad.  
Marzo a Diciembre

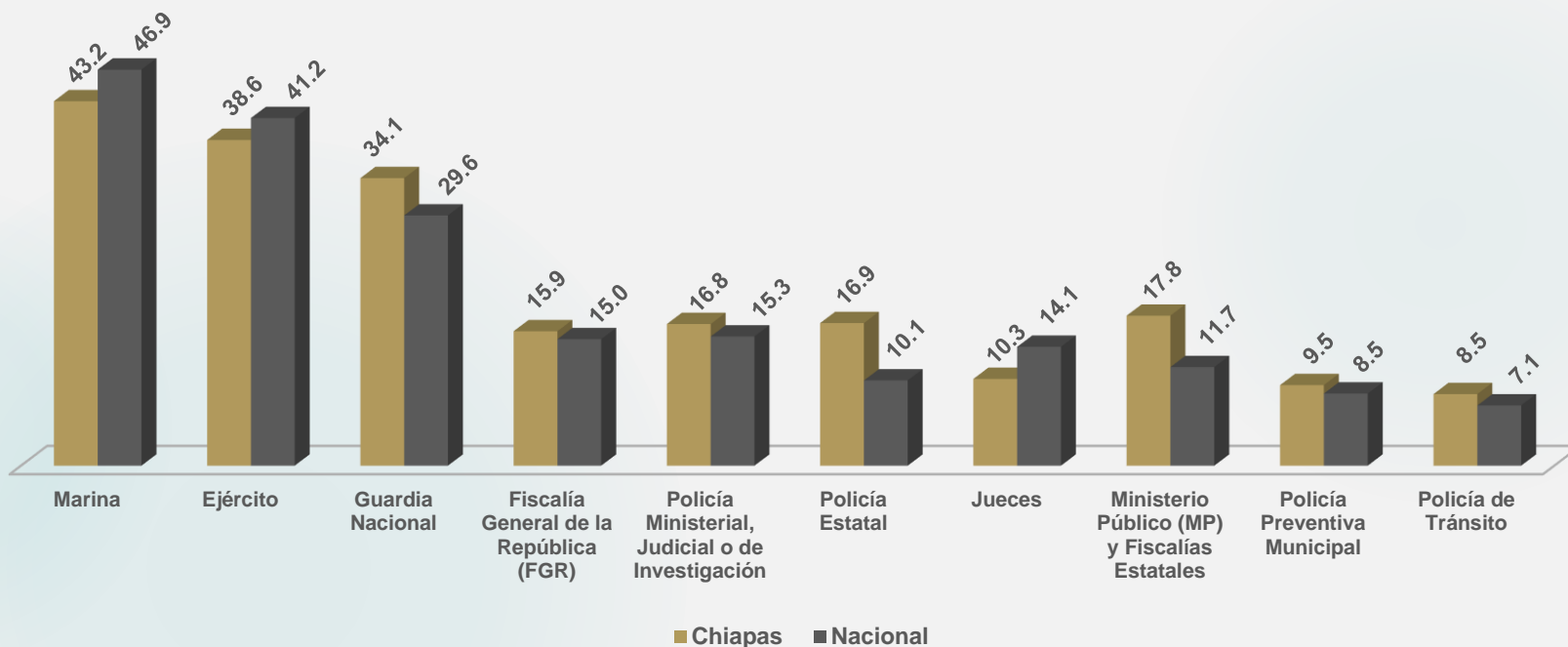


En Chiapas en el año 2024, 16.2% de la población de 18 años y más percibía que la seguridad en la entidad mejoraría; en relación al año 2023 dicho valor disminuyó 4.9 puntos porcentuales. Además se puede apreciar que desde el año 2021 dicha percepción ha venido disminuyendo.



# Percepción del Desempeño

Población de 18 años y más que identifica a las autoridades de seguridad pública por tipo de autoridad, según nivel de confianza en la misma (mucho confianza).  
Marzo y abril de 2024

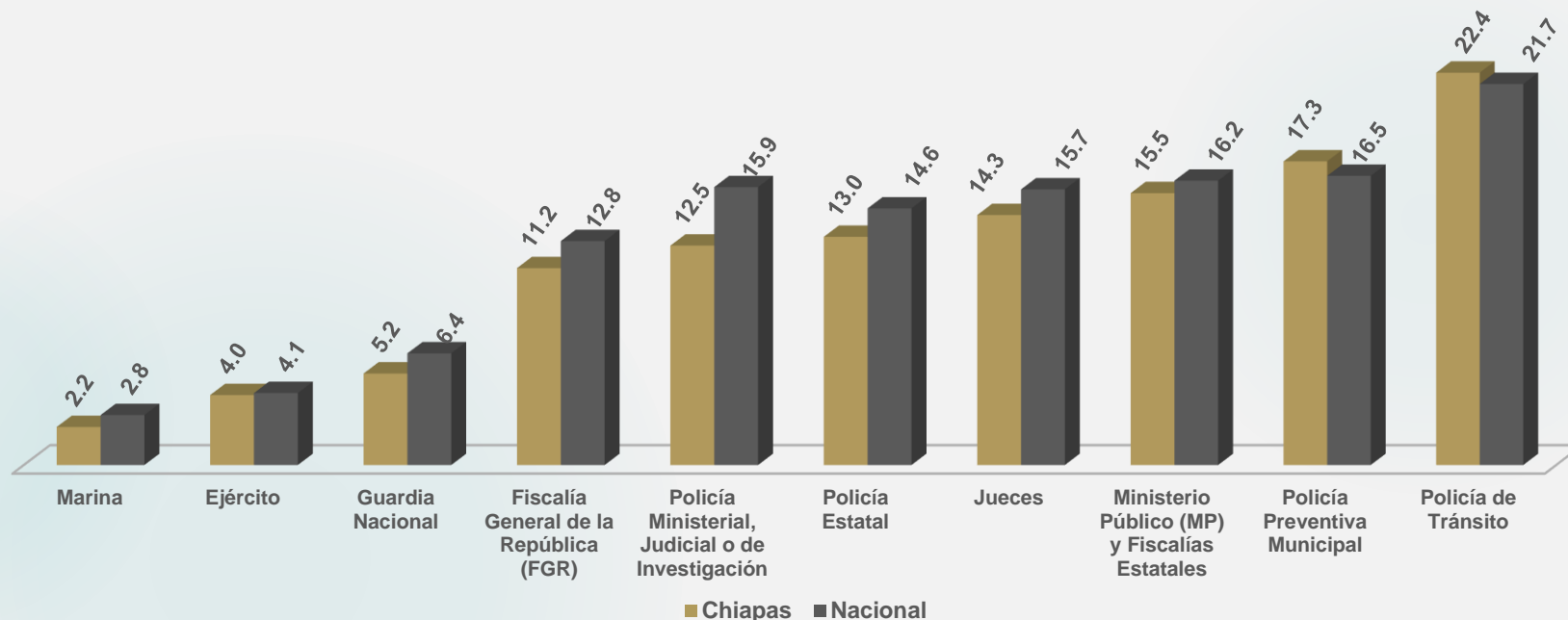


Tanto en el país, como en Chiapas, las autoridades a las que se les tiene mucha confianza son la marina, el ejército y la guardia nacional.

Las autoridades con menor confianza por parte de la población de 18 años y más, son la policía de tránsito, la policía preventiva municipal y los jueces, ya sea a nivel nacional o estatal.

# Percepción del Desempeño

Población de 18 años y más que identifica a las autoridades de seguridad pública por tipo de autoridad, según nivel de confianza en la misma (muchísima desconfianza).  
Marzo y abril de 2024



Las autoridades a las que se les tiene mucha desconfianza por parte de la población de 18 años y más, son la policía de tránsito, la policía preventiva municipal, el ministerio público (MP), los jueces y la policía estatal; tanto a nivel nacional como en el estado de Chiapas.

En contraparte se encuentran la marina, el ejército y la guardia nacional como las autoridades con menor desconfianza por parte de la población de 18 años y más.