



HUMANISMO QUE TRANSFORMA



GOBIERNO DE CHIAPAS

2024 - 2030

Chiapas

Estadística de Mujeres Trabajadoras Aseguradas al IMSS.

Diciembre 2024

Comité Estatal de Información Estadística y Geográfica de Chiapas

Elaboración: Dirección de Información Geográfica y Estadística



Presentación	3
Mujeres Trabajadoras Aseguradas al IMSS	4
Mujeres Trabajadoras Aseguradas Permanentes	5
Mujeres Trabajadoras Aseguradas Permanentes y Eventuales Urbanas (MTPEU)	6
MTPEU 2018-2024 en Chiapas	7
Mujeres Trabajadoras Aseguradas al IMSS por Sector de Actividad	8
Variación de Mujeres Trabajadoras Afiliadas al IMSS por Municipio en Chiapas	9
Anexos	10
Glosario	15

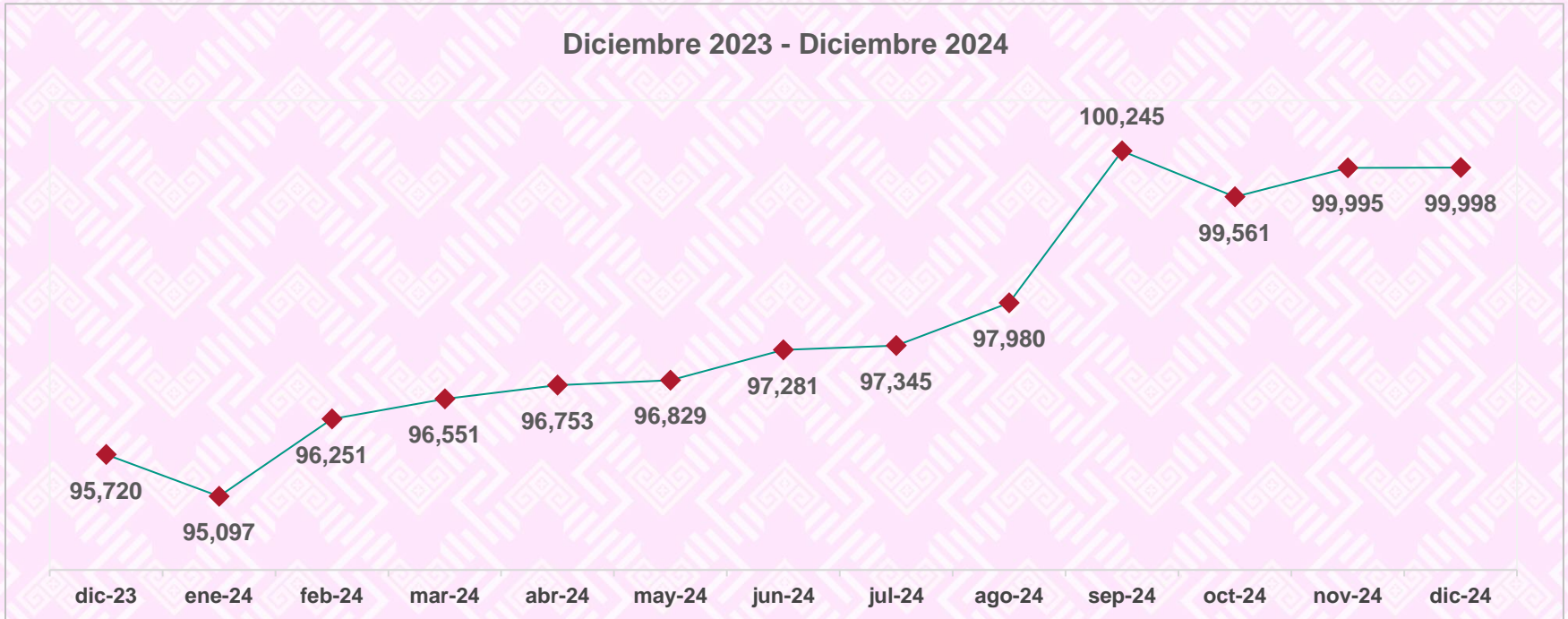
En el presente reporte se muestran los datos correspondientes a las Mujeres Trabajadoras Aseguradas al Instituto Mexicano del Seguro Social (IMSS) en el estado de Chiapas para el mes de Diciembre de 2024, además de una comparación con el país y las entidades federativas.

Se da a conocer la dinámica mensual que presentan los datos durante el último año, así como de los datos correspondientes a las mujeres trabajadoras permanentes urbanas y rurales; y eventuales urbanas (MTPEU) y su comparativo con el mes de Diciembre del año 2018; presentándose también los datos de mujeres trabajadoras aseguradas por sector económico y de los municipios del Estado.

La fuente original de los datos es el sitio web del IMSS, la cual puede ser consultada en la siguiente ruta:

<http://www.imss.gob.mx/conoce-al-imss/cubos>

Cabe precisar que la estadística de mujeres trabajadoras aseguradas al IMSS puede utilizarse como un indicador del crecimiento del empleo generado por los patrones, sin embargo, debe entenderse como la incorporación que hacen los empleadores al régimen de seguridad social de sus o algunas de sus trabajadoras, y el incumplimiento a dicha incorporación no esta medida, y por lo tanto el uso de la estadística de mujeres trabajadoras aseguradas al IMSS como indicador del empleo total generado debe ser tomado con cautela.



De acuerdo con los datos presentados por el IMSS, al 31 de diciembre de 2024, a nivel **nacional** se contaba con un total de **8,994,449** trabajadoras aseguradas a este instituto, en relación al mes anterior se registró una disminución de **1.5%**, cifra que representó a **136,515** trabajadoras menos.

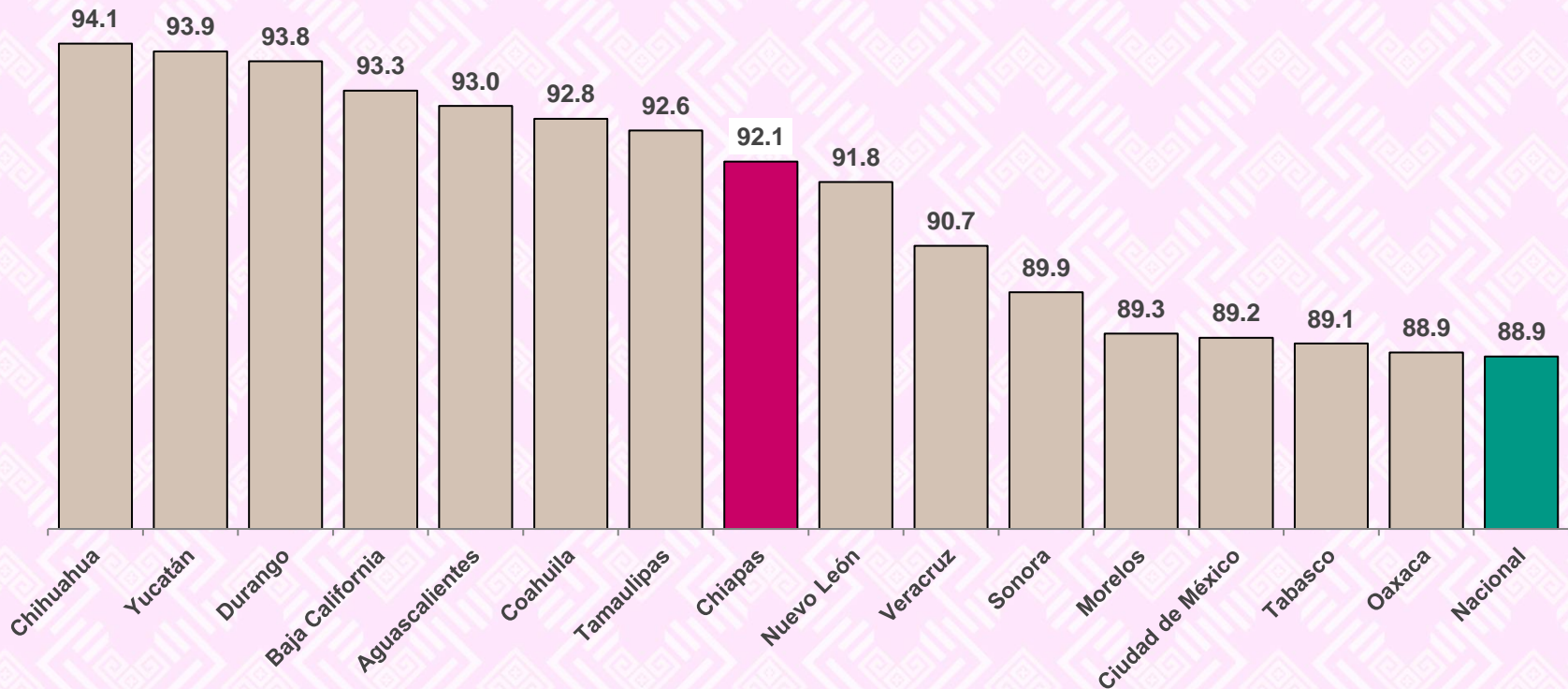
En el estado de Chiapas para el mismo mes, se registraron **99,998** trabajadoras aseguradas al IMSS; lo que representó **1.11%** del total nacional.

En comparación con el mes anterior, se registró un incremento de **0.003%** que representó **3** empleos más. Comparado con el mes de diciembre de 2023 se registró un aumento de **4.5%** lo que significó **4,278** aseguradas más ante el Instituto.

Si desea consultar el tabulado completo con los datos de Mujeres Trabajadoras Aseguradas al IMSS desde el año 2010, de click [aquí](#)

Fuente: Instituto Mexicano del Seguro Social. IMSS: <http://www.imss.gob.mx/conoce-al-imss/cubos>

Entidades Federativas con los porcentajes más altos de trabajadoras permanentes en relación a las trabajadoras aseguradas
Diciembre 2024

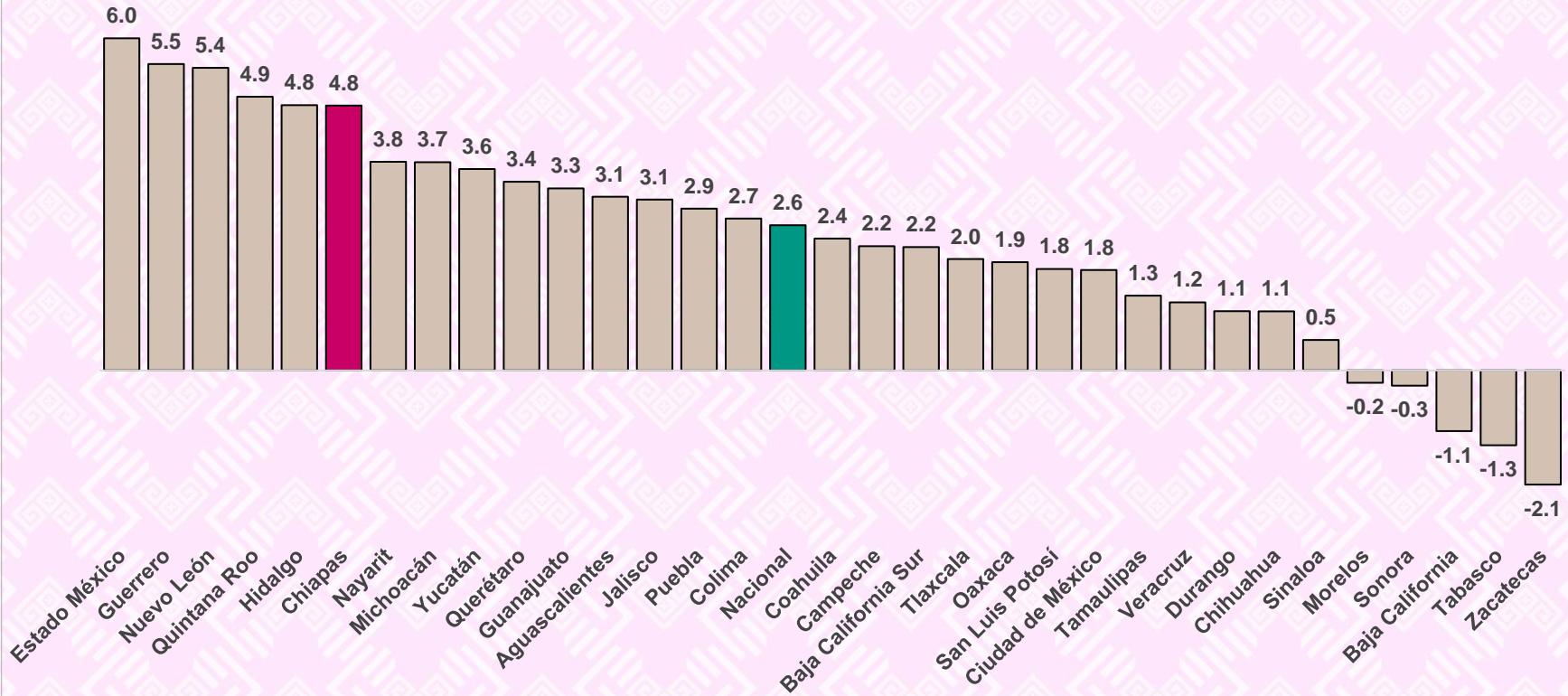


De las **99,998** trabajadoras aseguradas al IMSS en **Chiapas**, **92,112** eran trabajadoras permanentes (urbanas y del campo), cifra que representó **92.1%** de las trabajadoras afiliadas a esta institución, lo anterior ubicó al estado en el octavo lugar en el contexto nacional en este rubro, se encontraba por arriba de entidades como Nuevo León, Veracruz, Sonora, Morelos, Ciudad de México, Tabasco, Oaxaca, así como el promedio **nacional** que presentó un valor de **88.9%**.

Fuente: Instituto Mexicano del Seguro Social. IMSS: <http://www.imss.gob.mx/conoce-al-imss/cubos>

Mujeres Trabajadoras Permanentes y Eventuales Urbanas (MTPEU)¹

Variación porcentual
Diciembre 2023 - Diciembre 2024



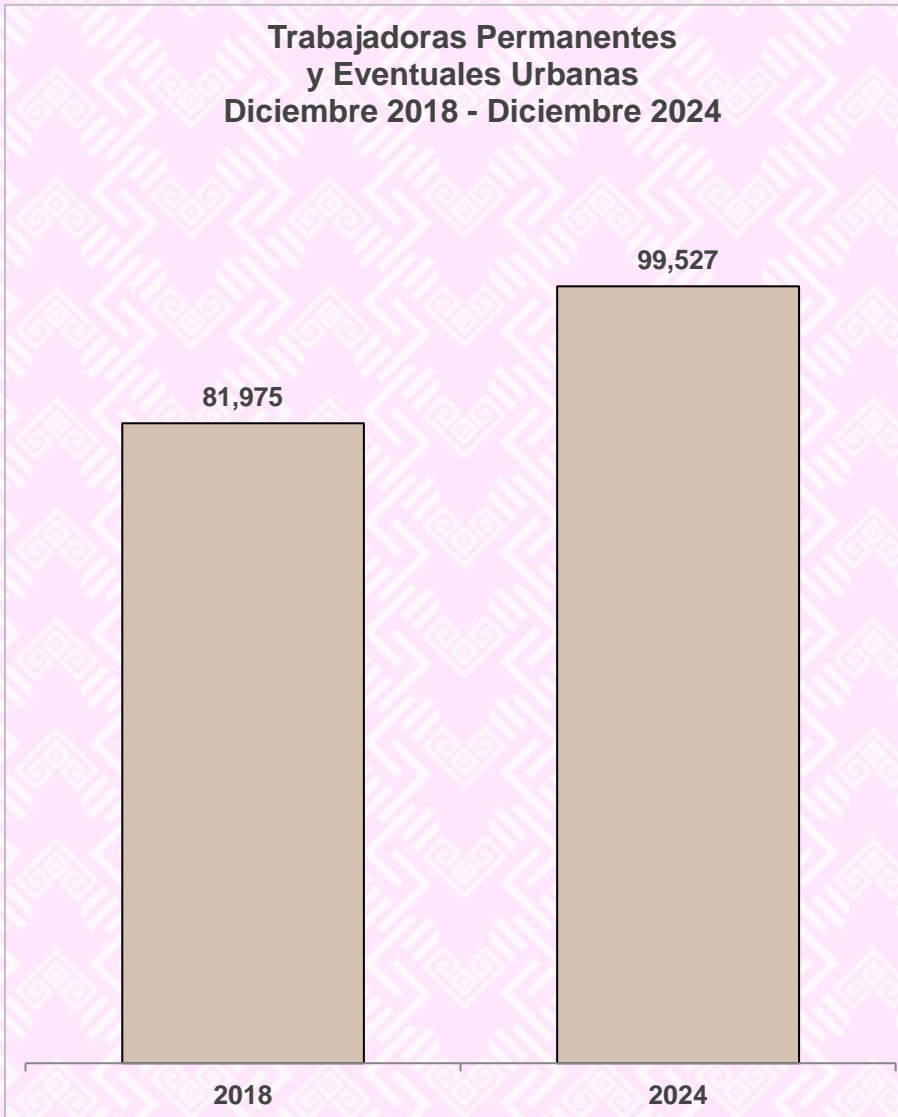
Uno de los indicadores para medir el empleo es la variación absoluta de las trabajadoras permanentes totales (del ámbito urbano y del campo) más las eventuales urbanas (MTPEU). Comparando el total de trabajadoras en esta categoría; en Chiapas, de Diciembre de 2023 a Diciembre de 2024, se registró un incremento de **4,526** equivalente a **4.8%** de trabajadoras más en esta categoría.

De las 32 entidades federativas, cinco presentaron una variación porcentual negativa, destacando **Zacatecas** que fue la entidad con el **mayor descenso** de MTPEU.

¹ En esta clasificación se consideran las trabajadoras permanentes del campo y urbanas y las eventuales urbanas, pero se excluyen las trabajadoras eventuales del campo.

Fuente: Instituto Mexicano del Seguro Social. IMSS: <http://www.imss.gob.mx/conoce-al-imss/cubos>

Trabajadoras Permanentes y Eventuales Urbanas Diciembre 2018 - Diciembre 2024

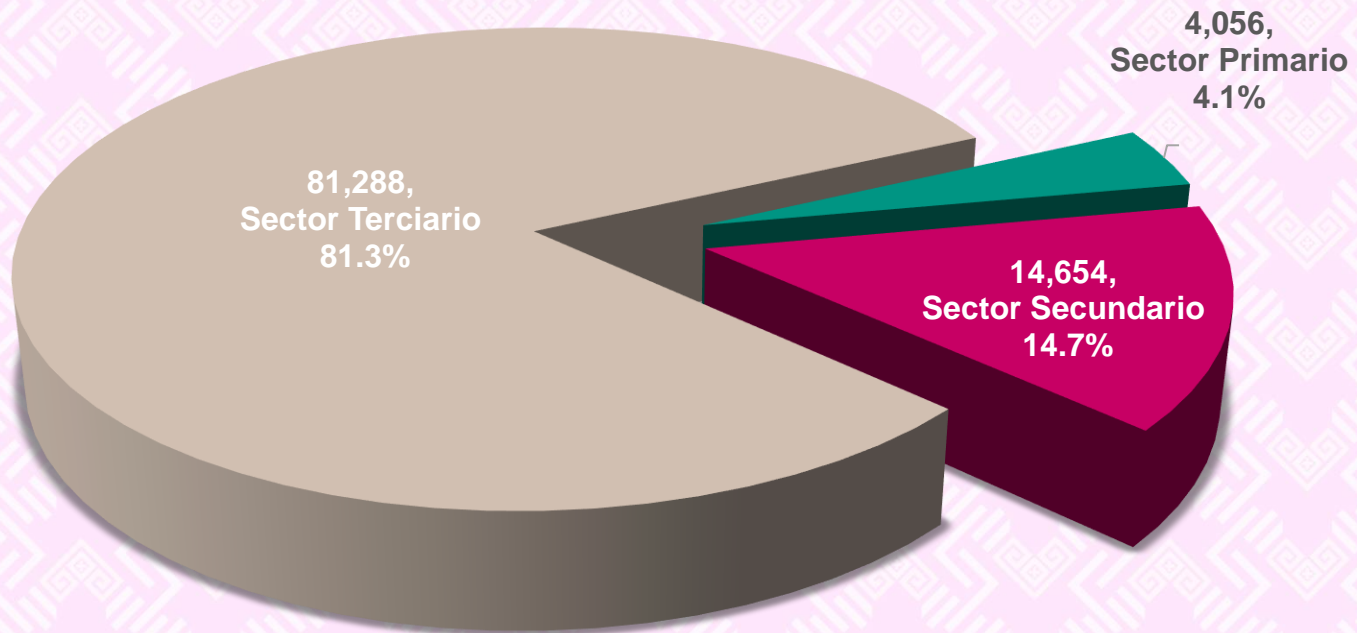


Comparando las MTPEU a nivel **nacional**, estas pasaron de **7,507,143** trabajadoras en Diciembre de año 2018 a **8,916,471** en Diciembre de 2024, es decir **1,409,328** empleos más en el periodo en esta categoría, lo anterior representó un incremento de **18.8%**.

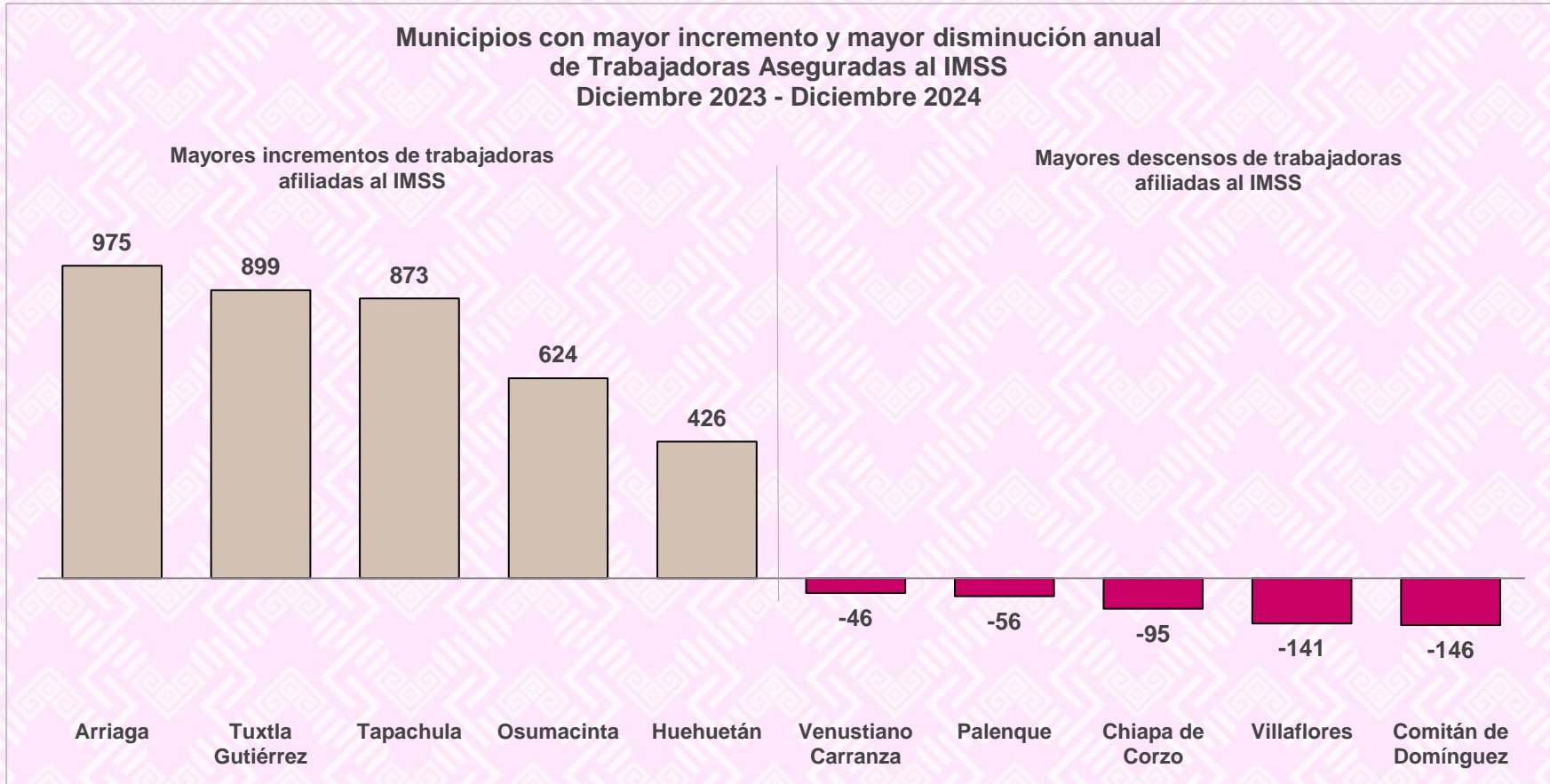
En el mismo periodo, los valores de **Chiapas**, en esta categoría pasaron de **81,975** trabajadoras a **99,527**, es decir un incremento de **17,552** empleos, cifra que representó **21.4%** de aseguradas más.

Fuente: Instituto Mexicano del Seguro Social. IMSS: <http://www.imss.gob.mx/conoce-al-imss/cubos>

Diciembre 2024



En Chiapas, el **sector primario** concentró **4,056** de las trabajadoras aseguradas (**4.1%**); en el **sector secundario** se encontraban **14,654** trabajadoras (**14.7%**) y en el **sector terciario** se concentró el mayor número de aseguradas con **81,288** que representaban **81.3%** del total.



A nivel municipal, comparando el mes de Diciembre de 2024 con el mismo mes del año anterior, los municipios que registraron los mayores incrementos en el número de trabajadoras aseguradas fueron Arriaga (975), Tuxtla Gutiérrez (899), Tapachula (873), Osumacinta (624), Huehuetán (426).

Los municipios que presentaron las mayores reducciones de trabajadoras en el periodo citado fueron Comitán de Domínguez (-146), Villaflores (-141), Chiapa de Corzo (-95), Palenque (-56) y Venustiano Carranza (-46).

Fuente: Instituto Mexicano del Seguro Social. IMSS: <http://www.imss.gob.mx/conoce-al-imss/cubos>

Anexos

Diciembre 2024

Entidad Federativa	Trabajadoras Permanentes Totales	Trabajadoras Aseguradas Totales	Porcentaje de trabajadoras permanentes
Nacional	7,993,367	8,994,449	88.9
Aguascalientes	136,858	147,094	93.0
Baja California	394,015	422,337	93.3
Baja California Sur	63,863	84,301	75.8
Campeche	39,638	45,555	87.0
Chiapas	92,112	99,998	92.1
Chihuahua	391,833	416,509	94.1
Ciudad de México	1,354,286	1,518,611	89.2
Coahuila	303,802	327,280	92.8
Colima	53,609	61,301	87.5
Durango	92,502	98,633	93.8
Estado México	642,701	744,242	86.4
Guanajuato	394,562	445,011	88.7
Guerrero	56,120	65,505	85.7
Hidalgo	91,165	105,857	86.1
Jalisco	746,477	844,593	88.4
Michoacán	172,952	201,338	85.9
Morelos	83,027	93,026	89.3
Nayarit	61,128	77,115	79.3
Nuevo León	644,093	701,845	91.8
Oaxaca	84,504	95,015	88.9
Puebla	226,435	256,897	88.1
Querétaro	244,893	288,493	84.9
Quintana Roo	147,961	201,478	73.4
San Luis Potosí	165,027	193,686	85.2
Sinaloa	217,686	253,158	86.0
Sonora	240,863	267,807	89.9
Tabasco	61,167	68,662	89.1
Tamaulipas	254,780	275,046	92.6
Tlaxcala	38,287	47,694	80.3
Veracruz	275,625	303,855	90.7
Yucatán	157,455	167,597	93.9
Zacatecas	63,941	74,910	85.4

Fuente: Instituto Mexicano del Seguro Social. IMSS: <http://www.imss.gob.mx/conoce-al-imss/cubos>

Mujeres trabajadoras permanentes (urbanas y del campo) y eventuales urbanas (MTPEU)

Entidad Federativa	Diciembre 2023	Diciembre 2024	Empleos Generados Diciembre 2023 - Diciembre 2024	Variación Porcentual
Nacional	8,689,486	8,916,471	226,985	2.6
Aguascalientes	142,090	146,530	4,440	3.1
Baja California	417,810	413,247	-4,563	-1.1
Baja California Sur	79,441	81,204	1,763	2.2
Campeche	44,471	45,465	994	2.2
Chiapas	95,001	99,527	4,526	4.8
Chihuahua	411,460	415,836	4,376	1.1
Ciudad de México	1,491,659	1,518,611	26,952	1.8
Coahuila	319,406	326,985	7,579	2.4
Colima	59,292	60,912	1,620	2.7
Durango	97,523	98,563	1,040	1.1
Guanajuato	427,691	441,687	13,996	3.3
Guerrero	61,955	65,371	3,416	5.5
Hidalgo	101,010	105,830	4,820	4.8
Jalisco	807,777	832,606	24,829	3.1
Estado México	701,956	743,905	41,949	6.0
Michoacán	185,297	192,238	6,941	3.7
Morelos	92,175	91,972	-203	-0.2
Nayarit	72,650	75,376	2,726	3.8
Nuevo León	665,543	701,770	36,227	5.4
Oaxaca	93,090	94,902	1,812	1.9
Puebla	248,692	255,930	7,238	2.9
Querétaro	278,028	287,460	9,432	3.4
Quintana Roo	191,941	201,392	9,451	4.9
San Luis Potosí	188,979	192,428	3,449	1.8
Sinaloa	230,576	231,837	1,261	0.5
Sonora	261,582	260,869	-713	-0.3
Tabasco	69,234	68,304	-930	-1.3
Tamaulipas	271,292	274,943	3,651	1.3
Tlaxcala	46,696	47,632	936	2.0
Veracruz	298,269	301,928	3,659	1.2
Yucatán	161,562	167,418	5,856	3.6
Zacatecas	75,338	73,793	-1,545	-2.1

Fuente: Instituto Mexicano del Seguro Social. IMSS: <http://www.imss.gob.mx/conoce-al-imss/cubos>

Mes – Año	Trabajadoras Permanentes Totales	Trabajadoras Eventuales Totales	URBANAS			DEL CAMPO			Trabajadoras Aseguradas Totales G=C+F
			Trabajadoras Permanentes A	Trabajadoras Eventuales B	Total Trabajadoras Urbanas C=A+B	Trabajadoras Permanentes D	Trabajadoras Eventuales E	Total Trabajadoras del Campo F=D+E	
Diciembre 2023	88,001	7,719	84,896	7,000	91,896	3,105	719	3,824	95,720
Enero 2024	87,570	7,527	84,459	6,812	91,271	3,111	715	3,826	95,097
Febrero 2024	88,454	7,797	85,344	7,082	92,426	3,110	715	3,825	96,251
Marzo 2024	88,659	7,892	85,530	7,178	92,708	3,129	714	3,843	96,551
Abril 2024	88,502	8,251	85,356	7,494	92,850	3,146	757	3,903	96,753
Mayo 2024	88,909	7,920	85,746	7,137	92,883	3,163	783	3,946	96,829
Junio 2024	89,292	7,989	86,106	7,366	93,472	3,186	623	3,809	97,281
Julio 2024	89,267	8,078	86,363	7,454	93,817	2,904	624	3,528	97,345
Agosto 2024	89,696	8,284	86,456	7,675	94,131	3,240	609	3,849	97,980
Septiembre 2024	92,029	8,216	88,875	7,583	96,458	3,154	633	3,787	100,245
Octubre 2024	91,618	7,943	88,474	7,454	95,928	3,144	489	3,633	99,561
Noviembre 2024	91,813	8,182	88,686	7,658	96,344	3,127	524	3,651	99,995
Diciembre 2024	92,112	7,886	88,984	7,415	96,399	3,128	471	3,599	99,998

Fuente: Instituto Mexicano del Seguro Social. IMSS: <http://www.imss.gob.mx/conoce-al-imss/cubos>

Variación de Mujeres trabajadoras. Diciembre 2023 - Diciembre 2024

Municipio	Variación	Municipio	Variación	Municipio	Variación	Municipio	Variación	Municipio	Variación
Arriaga	975	La Trinitaria	9	Bella Vista	0	Aldama	0	Tecpatán	-5
Tuxtla Gutiérrez	899	Yajalón	8	Coapilla	0	Maravilla Tenejapa	0	Villa Corzo	-5
Tapachula	873	Mazatán	7	Chalchihuitán	0	Marqués de Comillas	0	Chilón	-6
Osumacinta	624	Tuxtla Chico	7	Chapultenango	0	San Andrés Duraznal	0	Ángel Albino Corzo	-7
Huehuetán	426	Juárez	5	Chenalhó	0	Santiago del Pinar	0	Jiquipilas	-7
Berriozábal	390	Larráinzar	5	La Grandeza	0	El Bosque	-1	Pichucalco	-7
Tonalá	139	Salto de Agua	5	La Independencia	0	Chiapilla	-1	Benemérito de las Américas	-13
Ocozacoatlán de Espinosa	109	Mapastepec	3	Ixtapangajoya	0	Pantelhó	-1	Altamirano	-15
Reforma	82	Suchiapa	3	Jitotol	0	Tapilula	-1	Acapetahua	-20
Ocosingo	66	Tzimol	3	Mazapa de Madero	0	Tila	-1	Huixtla	-24
Chicomuselo	49	Montecristo de Guerrero	3	Mitontic	0	Unión Juárez	-1	Suchiate	-26
Pijijiapan	45	Catazajá	2	Motozintla	0	San Juan Cancuc	-1	Frontera Comalapa	-37
San Cristóbal de las Casas	43	Ixtacomitán	2	Nicolás Ruíz	0	Chanal	-2	Frontera Hidalgo	-45
Ostuacán	32	Metapa	2	Pantepec	0	Ixhuitán	-2	Venustiano Carranza	-46
Cintalapa	28	Oxchuc	2	El Porvenir	0	Simojovel	-2	Palenque	-56
Pueblo Nuevo Solistahuacán	24	Sabanilla	2	Rayón	0	Socoltenango	-2	Chiapa de Corzo	-95
Acacoyagua	22	Amatenango del Valle	1	Sitalá	0	Soyaló	-2	Villaflores	-141
Chicoasén	20	Bochil	1	Solosuchiapa	0	Amatenango de la Frontera	-3	Comitán de Domínguez	-146
La Concordia	19	Francisco León	1	Tapalapa	0	Chamula	-3		
Las Margaritas	19	Huixtán	1	Tenejapa	0	Villa Comaltitlán	-3		
San Fernando	16	Huitiupán	1	Totolapa	0	Las Rosas	-3		
Escuintla	15	La Libertad	1	Tumbalá	0	Siltepec	-3		
Teopisca	12	Ocoatepec	1	Tuzantán	0	Sunuapa	-3		
Acala	11	Amatán	0	San Lucas	0	Copainalá	-4		
Cacahoatán	9	Bejucal de Ocampo	0	Zinacantán	0	Ixtapa	-4		
Diferencia Total:	4,278	4,947	75		0		-43		-701

Fuente: Instituto Mexicano del Seguro Social. IMSS: <http://www.imss.gob.mx/conoce-al-imss/cubos>

Actividad económica:

Es la clasificación de la actividad económica de los patrones afiliados al IMSS, de acuerdo con el artículo 196 del Reglamento de la Ley del Seguro Social en Materia de Afiliación, Clasificación de Empresas, Recaudación y Fiscalización.

Aseguradas trabajadoras (o cotizantes trabajadoras):

Se refiere a las trabajadoras en las modalidades 10,13, 14, 17, 30, 34, 35, 43, 44, 36, 38 y 42. Debido a que una misma trabajadora puede registrarse en el Instituto con más de un empleo en más de una empresa; la estadística de trabajadoras del IMSS contabiliza a estas afiliadas tantas veces como número de puestos mantengan. La descripción de las modalidades de aseguramiento en el IMSS se detalla en el apartado de asegurados por tipo de afiliación.

Aseguradas trabajadoras eventuales:

Trabajadoras contratadas en el ámbito urbano o del campo por uno o más patrones por periodos que en ningún caso podrán ser superiores a veintisiete semanas por cada patrón.

Aseguradas trabajadoras permanentes:

Son las personas del ámbito urbano o del campo de contratación permanente que prestan a los patrones un trabajo personal subordinado y que están inscritos en el IMSS.

Empleo:

Circunstancia que otorga a una persona la condición de ocupada, en virtud de una relación laboral que mantiene con una instancia superior, sea ésta una persona o un cuerpo colegiado, lo que le permite ocupar una plaza o puesto de trabajo. Las personas con empleo constituyen un caso específico de personas que realizan una ocupación.