



HUMANISMO QUE TRANSFORMA

GOBIERNO DE CHIAPAS

2024 - 2030

Chiapas.

Estadística de Mujeres Trabajadoras

Aseguradas al IMSS.

Abril 2026

Comité Estatal de Información Estadística y Geográfica de Chiapas
Elaboración: Dirección de Información Geográfica y Estadística

Consulta aquí los
reportes anteriores



<u>Presentación</u>	<u>3</u>
<u>Chiapas. Mujeres Trabajadoras Aseguradas al IMSS</u>	<u>4</u>
<u>Mujeres Trabajadoras Aseguradas Permanentes</u>	<u>5</u>
<u>Mujeres Trabajadoras Aseguradas Permanentes y Eventuales Urbanas (MTPEU¹)</u>	<u>6</u>
<u>Chiapas. MTPEU 2021 – 2026</u>	<u>7</u>
<u>Chiapas. Mujeres Trabajadoras Aseguradas al IMSS por Sector de Actividad Abril 2026</u>	<u>8</u>
<u>Chiapas. Variación de Mujeres Trabajadoras Afiliadas al IMSS por Municipio</u>	<u>9</u>
<u>Anexos</u>	<u>10</u>
<u>Glosario</u>	<u>15</u>

¹En esta clasificación se consideran las trabajadoras permanentes del campo y urbanas y las eventuales urbanas, pero se excluyen las trabajadoras eventuales del campo.

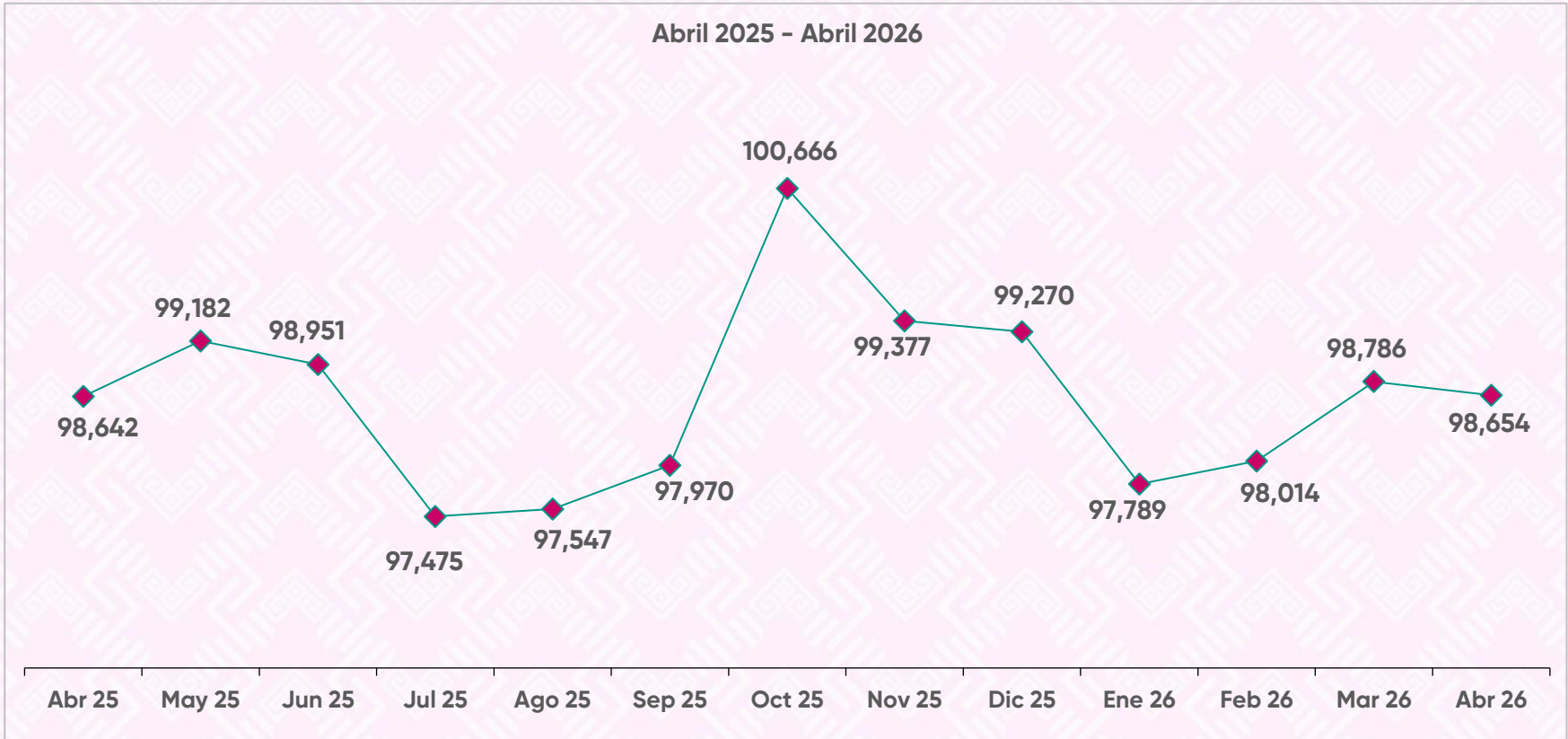
En el presente reporte se muestran los datos correspondientes a las **Mujeres Trabajadoras Aseguradas al Instituto Mexicano del Seguro Social (IMSS)** en el estado de **Chiapas** para el mes de **Abril de 2026**, además de una comparación con el país y las entidades federativas.

Se da a conocer la dinámica mensual que presentaron los datos durante el último año, así como los datos correspondientes a las **mujeres trabajadoras permanentes urbanas y rurales más las eventuales urbanas (MTPEU)** y su comparativo con el mes de **Abril del año 2021**; también se muestran los datos de las **mujeres trabajadoras aseguradas por sector económico y de los municipios del Estado**.

La fuente original de los datos es el sitio web del **IMSS**, la cual puede ser consultada en la siguiente ruta:
<http://www.imss.gob.mx/conoce-al-imss/cubos>

Cabe precisar que la estadística de **mujeres trabajadoras aseguradas al IMSS** puede utilizarse como un indicador del crecimiento del empleo generado por los patrones, sin embargo, debe entenderse como la incorporación que hacen los empleadores al régimen de seguridad social de sus o algunas de sus trabajadoras, y el incumplimiento a dicha incorporación no esta medida; por lo tanto, el uso de la estadística de mujeres trabajadoras aseguradas al **IMSS** como indicador del empleo total generado debe ser tomado con cautela.

Abril 2025 - Abril 2026



De acuerdo con los datos presentados por el IMSS, al 30 de abril de 2026, a nivel nacional se contaba con un total de 9,183,739 trabajadoras aseguradas a este instituto, registrando un aumento de 0.14 % en relación al mes anterior, que equivale a 12,674 trabajadoras más.

En el estado de Chiapas para el mismo mes, se registraron 98,654 trabajadoras aseguradas al IMSS; cifra que representa 1.07 % del total nacional.

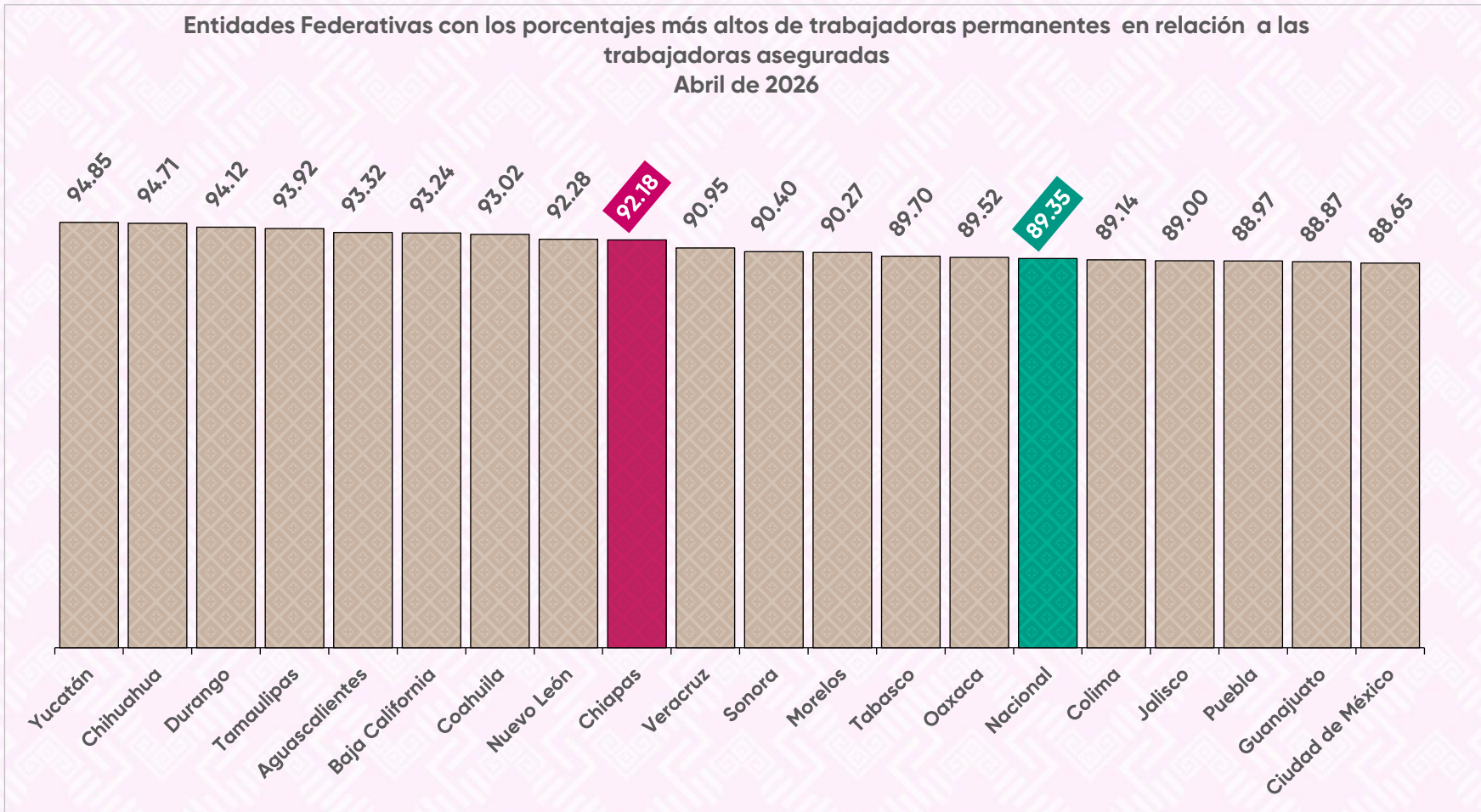
En comparación con el mes anterior, se registró un decremento de 0.13 % que representa 132 empleos menos.

Comparado con el mes de abril de 2025 se registró un aumento fue de 0.01 % lo que significó 12 aseguradas más ante el Instituto.

Si desea consultar el tabulado completo con los datos de Mujeres Trabajadoras Aseguradas al IMSS desde el año 2010, de click [aquí](#)
Fuente: Instituto Mexicano del Seguro Social. IMSS: <http://www.imss.gob.mx/conoce-al-imss/cubos>

Mujeres trabajadoras aseguradas permanentes

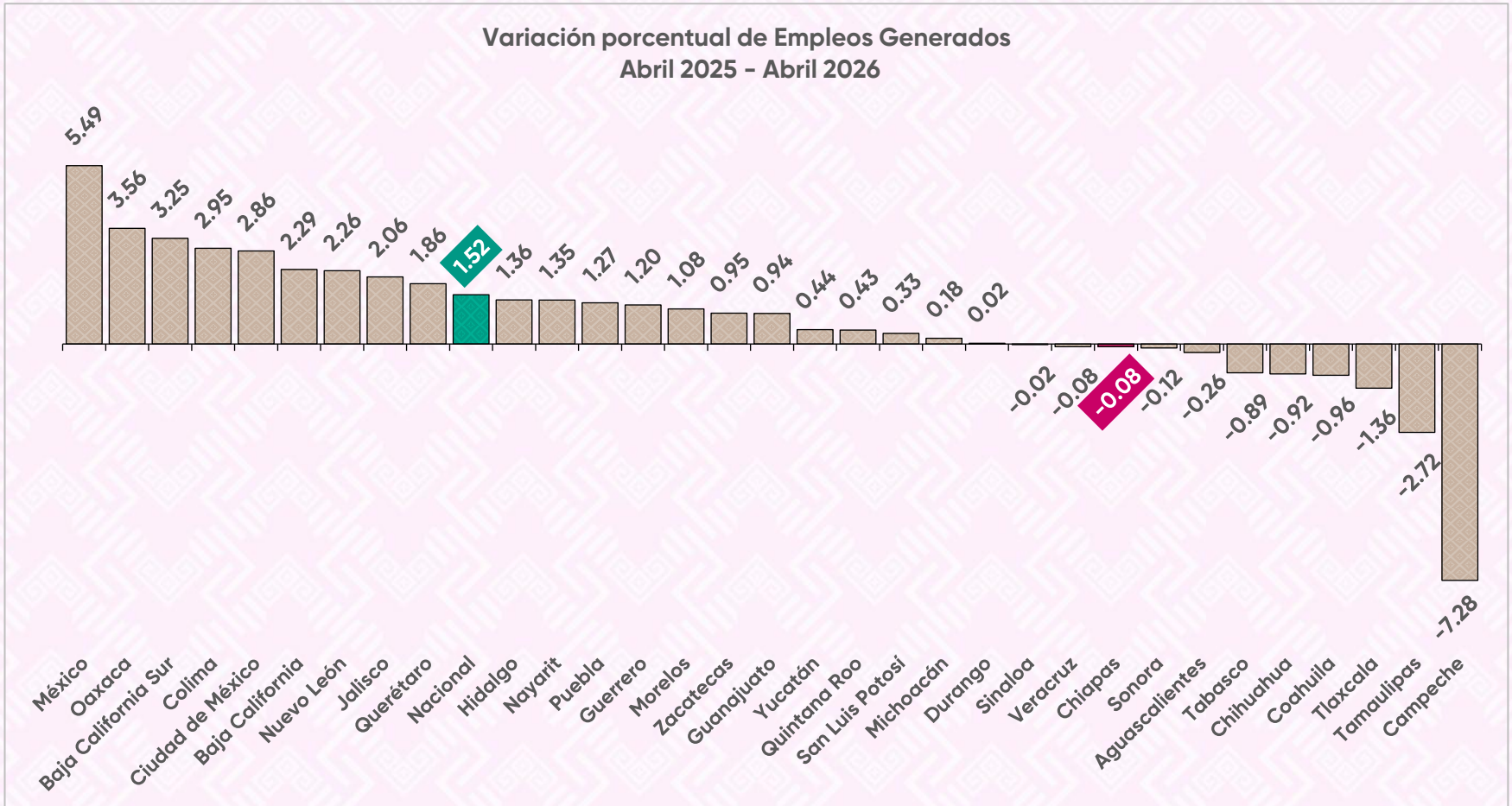
Entidades Federativas con los porcentajes más altos de trabajadoras permanentes en relación a las trabajadoras aseguradas
Abril de 2026



De las **98,654** trabajadoras aseguradas al IMSS en **Chiapas**; **90,940** son trabajadoras permanentes (ya sea del ámbito urbano o del campo), dicha cifra representa **92.18%** de las trabajadoras afiliadas a esta institución; lo anterior ubica al estado en **noveno** lugar en el contexto nacional en este rubro, se encuentra por arriba de entidades como **Veracruz, Sonora, Morelos, y Tabasco** así como del promedio **nacional** que presentó un valor de **89.35%**.

Fuente: Instituto Mexicano del Seguro Social. IMSS: <http://www.imss.gob.mx/conoce-al-imss/cubos>

Mujeres trabajadoras permanentes y eventuales urbanas (MTPEU)

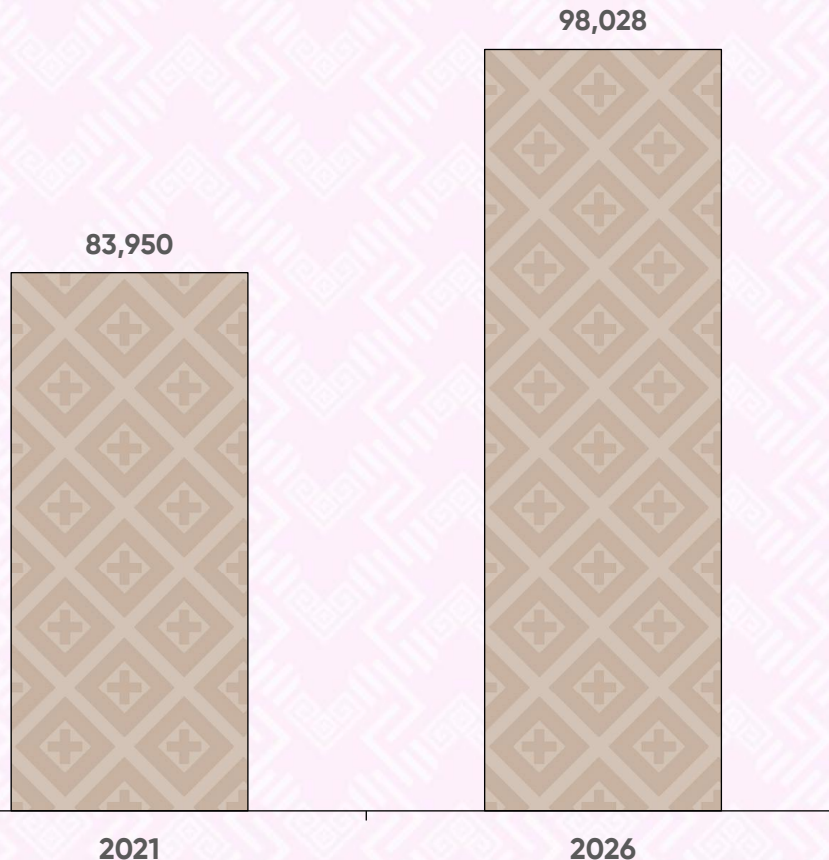


Uno de los indicadores para medir el empleo es la variación absoluta de las MTPEU. Comparando el total de trabajadoras en esta categoría; en Chiapas, de abril 2025 a abril de 2026, se registró una disminución de 80 mujeres, equivalente a 0.08 % menos de trabajadoras en esta categoría.

Los estados que presentaron los mayores incrementos de MTPEU fueron México (5.49 %), Oaxaca (3.56 %) y Baja California Sur (3.25 %).

Fuente: Instituto Mexicano del Seguro Social. IMSS: <http://www.imss.gob.mx/conoce-al-imss/cubos>

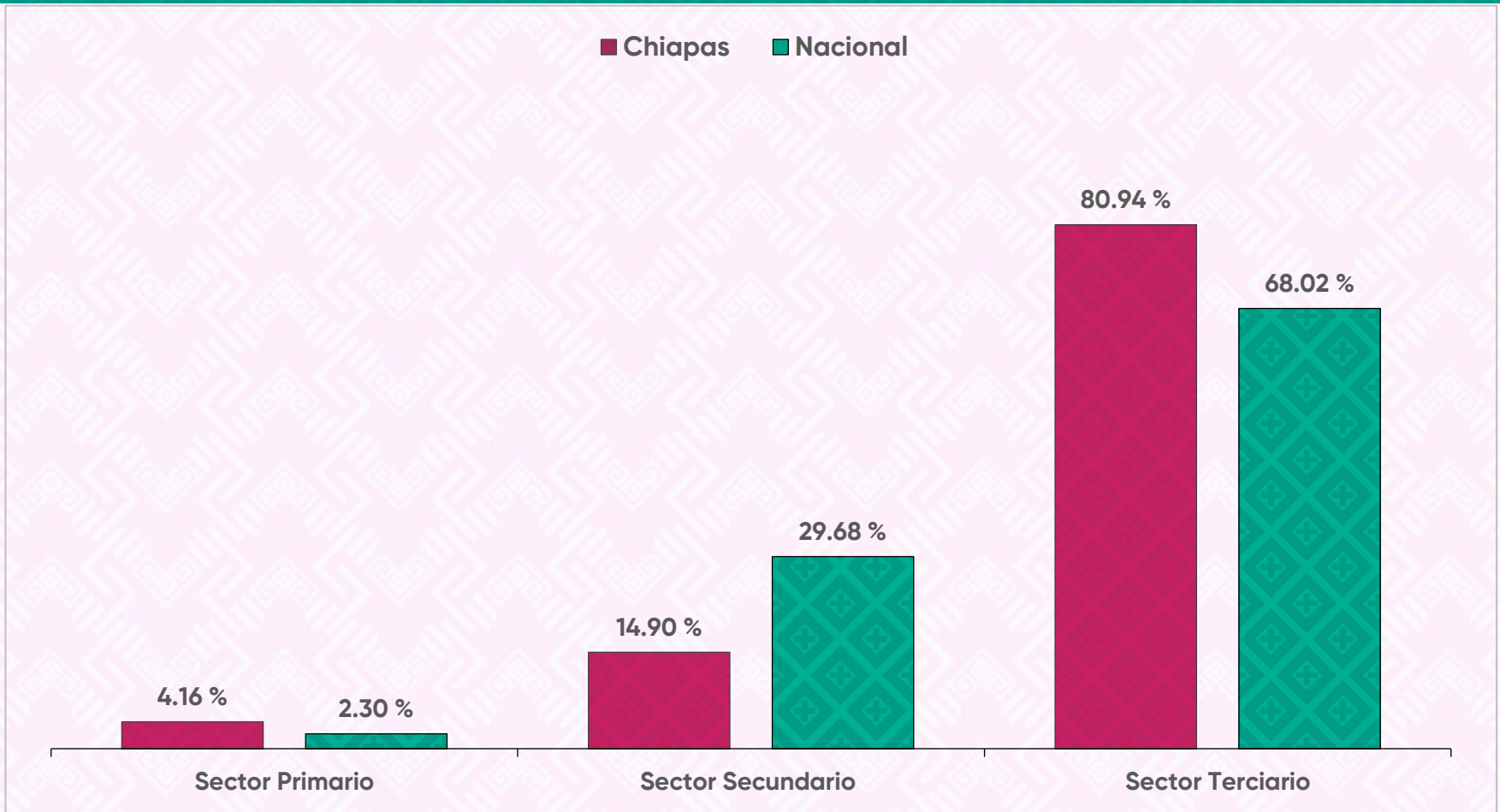
Trabajadoras Permanentes y Eventuales Urbanas Abril 2021 - Abril 2026



Comparando las MTPEU a nivel nacional, estas pasaron de 7,651,562 en abril del año 2021 a 9,111,336 trabajadoras en abril del 2026, es decir 1,459,774 empleos más en el periodo en esta categoría, lo anterior representa un incremento de 19.08 %.

En el mismo periodo, los valores de Chiapas, en esta categoría pasaron de 83,950 trabajadoras a 98,028; es decir un incremento de 16.77 % lo que equivale a 14,078 aseguradas más.

Mujeres trabajadoras aseguradas al IMSS por sector de actividad. Abril 2026

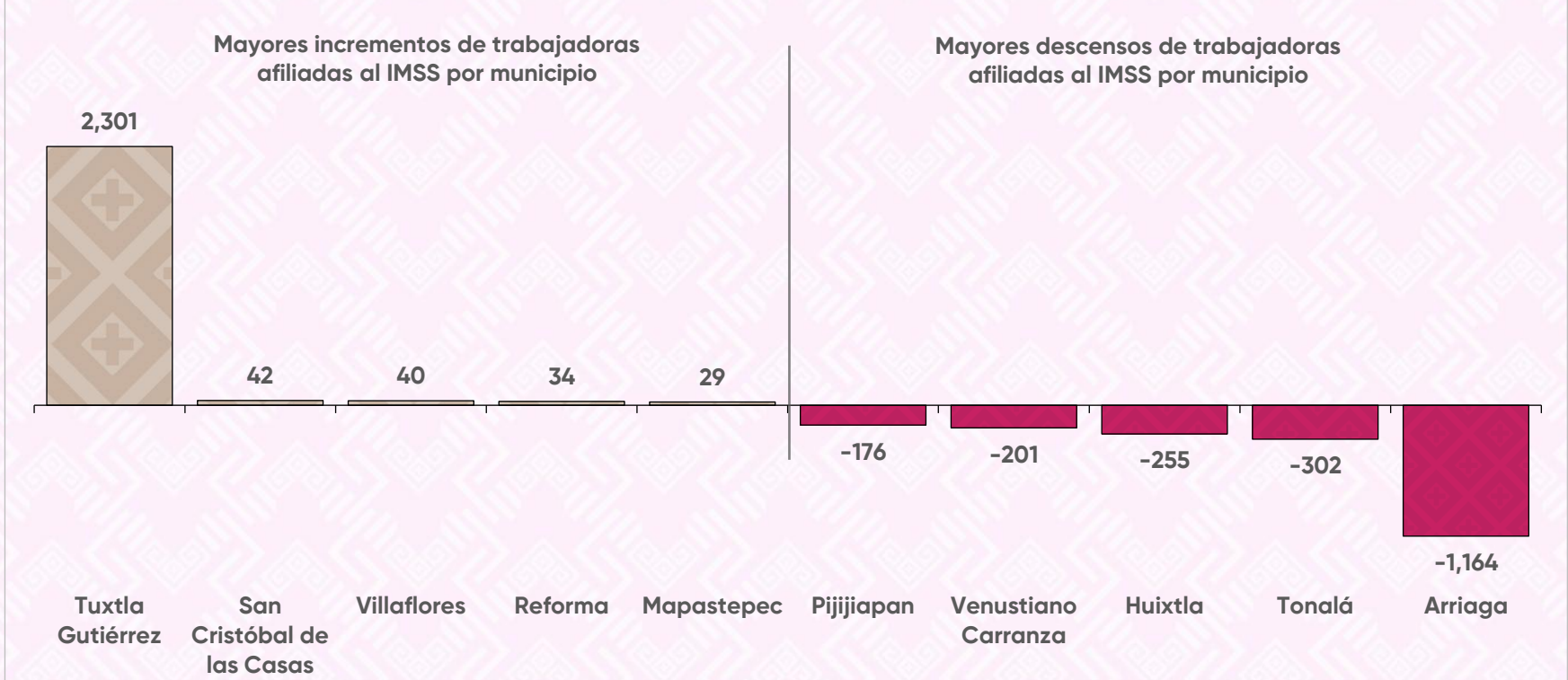


En Chiapas, el sector primario concentró 4.16 % de las trabajadoras aseguradas (4,102 mujeres), proporción que se encuentra 1.86 puntos por arriba del valor nacional; 14.910% en el sector secundario (14,701 mujeres) con una diferencia de 14.78 puntos por debajo del valor nacional y en el sector terciario (79,851 mujeres) se concentró la mayor proporción con 80.94 % del total, cifra que se ubica 12.92 puntos porcentuales por arriba del valor registrado a nivel nacional.

Fuente: Instituto Mexicano del Seguro Social. IMSS: <http://www.imss.gob.mx/conoce-al-imss/cubos>

Chiapas. Variación de mujeres trabajadoras afiliadas al IMSS por municipio.

Los 5 municipios con mayor incremento y los 5 municipios con mayor disminución anual de Trabajadoras Aseguradas al IMSS
Abril 2025 - Abril 2026



A nivel municipal, comparando el mes de **abril de 2026** con el mismo mes del año anterior, los municipios que registraron los mayores incrementos en el número de trabajadoras aseguradas fueron Tuxtla Gutiérrez (2,301), San Cristóbal de las Casas (42), Villaflores (40), Reforma (34) y Mapastepec (29).

Los municipios que presentaron las mayores reducciones del número de trabajadoras en el periodo citado fueron Arriaga (- 1,164), Tonalá (-302), Huixtla (-255), Venustiano Carranza (-201) y Pijijiapan (-176).

Fuente: Instituto Mexicano del Seguro Social. IMSS: <http://www.imss.gob.mx/conoce-al-imss/cubos>

Anexos

Trabajadoras permanentes y aseguradas totales por entidad federativa. Abril 2026

Entidad Federativa	Trabajadoras permanentes totales	Trabajadoras aseguradas totales	Porcentaje de trabajadoras permanentes
Nacional	8,205,236	9,183,739	89.35
Aguascalientes	139,609	149,602	93.32
Baja California	404,715	434,046	93.24
Baja California Sur	67,733	87,952	77.01
Campeche	37,457	42,647	87.83
Chiapas	90,940	98,654	92.18
Chihuahua	392,146	414,037	94.71
Coahuila	303,853	326,652	93.02
Colima	57,813	64,854	89.14
Ciudad de México	1,383,535	1,560,673	88.65
Durango	94,707	100,621	94.12
Guanajuato	404,101	454,730	88.87
Guerrero	56,358	65,409	86.16
Hidalgo	94,354	109,739	85.98
Jalisco	774,583	870,282	89.00
Michoacán	173,857	202,258	85.96
Morelos	85,081	94,251	90.27
México	695,956	799,130	87.09
Nayarit	63,092	76,774	82.18
Nuevo León	672,081	728,340	92.28
Oaxaca	89,719	100,222	89.52
Puebla	230,884	259,498	88.97
Querétaro	256,243	298,841	85.75
Quintana Roo	157,631	205,839	76.58
San Luis Potosí	167,120	194,539	85.91
Sinaloa	216,644	244,879	88.47
Sonora	241,690	267,368	90.40
Tabasco	60,216	67,129	89.70
Tamaulipas	253,473	269,893	93.92
Tlaxcala	38,900	47,772	81.43
Veracruz	276,039	303,503	90.95
Yucatán	160,400	169,108	94.85
Zacatecas	64,306	74,497	86.32

Fuente: Instituto Mexicano del Seguro Social. IMSS: <http://www.imss.gob.mx/conoce-al-imss/cubos>

MTPEU aseguradas al IMSS por entidad federativa

Entidad Federativa	Abril 2025	Abril 2026	Empleos Generados Abril 2025 – Abril 2026	Variación Porcentual
Nacional	8,975,234	9,111,336	136,102	1.52
Aguascalientes	149,502	149,112	-390	-0.26
Baja California	414,275	423,774	9,499	2.29
Baja California Sur	82,006	84,672	2,666	3.25
Campeche	45,892	42,553	-3,339	-7.28
Chiapas	98,108	98,028	-80	-0.08
Chihuahua	417,324	413,480	-3,844	-0.92
Coahuila	329,392	326,221	-3,171	-0.96
Colima	62,619	64,464	1,845	2.95
Ciudad de México	1,517,226	1,560,673	43,447	2.86
Durango	100,388	100,411	23	0.02
Guanajuato	446,589	450,786	4,197	0.94
Guerrero	64,482	65,257	775	1.20
Hidalgo	108,243	109,711	1,468	1.36
Jalisco	841,533	858,909	17,376	2.06
Michoacán	194,079	194,420	341	0.18
Morelos	92,529	93,528	999	1.08
México	757,238	798,806	41,568	5.49
Nayarit	74,850	75,862	1,012	1.35
Nuevo León	712,184	728,251	16,067	2.26
Oaxaca	96,384	99,815	3,431	3.56
Puebla	254,684	257,913	3,229	1.27
Querétaro	292,832	298,267	5,435	1.86
Quintana Roo	204,882	205,760	878	0.43
San Luis Potosí	192,776	193,404	628	0.33
Sinaloa	230,099	230,053	-46	-0.02
Sonora	258,822	258,506	-316	-0.12
Tabasco	67,469	66,871	-598	-0.89
Tamaulipas	277,266	269,723	-7,543	-2.72
Tlaxcala	47,955	47,303	-652	-1.36
Veracruz	301,677	301,432	-245	-0.08
Yucatán	168,260	169,003	743	0.44
Zacatecas	73,669	74,368	699	0.95

Chiapas. Mujeres trabajadoras aseguradas al IMSS. 2025 - 2026

Mes – Año	Trabajadoras Permanentes Totales	Trabajadoras Eventuales Totales	Urbanas			Del Campo			Trabajadoras Aseguradas Totales G=C+F
			Trabajadoras Permanentes A	Trabajadoras Eventuales B	Total Trabajadoras Urbanas C=A+B	Trabajadoras Permanentes D	Trabajadoras Eventuales E	Total Trabajadoras del Campo F=D+E	
Abril 25	90,598	8,044	87,466	7,510	94,976	3,132	534	3,666	98,642
Mayo 25	91,116	8,066	87,992	7,519	95,511	3,124	547	3,671	99,182
Junio 25	91,398	7,553	88,282	7,049	95,331	3,116	504	3,620	98,951
Julio 25	89,656	7,819	86,573	7,316	93,889	3,083	503	3,586	97,475
Agosto 25	89,896	7,651	86,746	7,186	93,932	3,150	465	3,615	97,547
Septiembre 25	90,455	7,515	87,319	6,966	94,285	3,136	549	3,685	97,970
Octubre 25	92,961	7,705	89,899	7,143	97,042	3,062	562	3,624	100,666
Noviembre 25	91,424	7,953	88,400	7,371	95,771	3,024	582	3,606	99,377
Diciembre 25	91,585	7,685	88,577	7,115	95,692	3,008	570	3,578	99,270
Enero 26	90,088	7,701	87,151	7,118	94,269	2,937	583	3,520	97,789
Febrero 26	90,142	7,872	87,236	7,272	94,508	2,906	600	3,506	98,014
Marzo 26	91,132	7,654	88,300	7,038	95,338	2,832	616	3,448	98,786
Abril 26	90,940	7,714	88,157	7,088	95,245	2,783	626	3,409	98,654

Fuente: Instituto Mexicano del Seguro Social. IMSS: <http://www.imss.gob.mx/conoce-al-imss/cubos>

Municipios	Diferencia	Municipios	Diferencia	Municipios	Diferencia	Municipios	Diferencia	Municipios	Diferencia
Tuxtla Gutiérrez	2,301	Bochil	4	Metapa	0	Acapetahua	-1	Palenque	-21
San Cristóbal de las Casas	42	Tapilula	4	San Juan Cancuc	0	Pueblo Nuevo Solistahuacán	-1	La Concordia	-21
Villaflores	40	Acacoyagua	3	El Porvenir	0	Ixhuatán	-1	Escuintla	-26
Reforma	34	Altamirano	2	Oxchuc	0	Unión Juárez	-1	Villa Corzo	-34
Mapastepec	29	Chamula	2	Maravilla Tenejapa	0	Rayón	-1	Ángel Albino Corzo	-47
Frontera Hidalgo	28	Jitotol	1	Chanal	0	Chalchihuitán	-1	Jiquipilas	-48
Berriozábal	27	Ixtapa	1	Bella Vista	0	Huixtán	-1	Chiapa de Corzo	-55
Ocosingo	26	Mazapa de Madero	1	El Bosque	0	Bejucal de Ocampo	-1	Chicomuselo	-59
Huehuetán	21	Siltepec	1	Solosuchiapa	0	Totolapa	-1	Suchiate	-68
Comitán de Domínguez	20	Tumbalá	1	Tenejapa	0	Francisco León	-1	Ostuacán	-71
Tuxtla Chico	20	Soyaló	1	Aldama	0	Cintalapa	-2	Tapachula	-105
San Fernando	20	Sitalá	1	Chenalhó	0	Tecpatán	-2	Pijijapan	-176
Pichucalco	17	Zinacantán	1	Nicolás Ruíz	0	Benemérito de las Américas	-2	Venustiano Carranza	-201
Chicoasén	17	Teopisca	0	Coapilla	0	Tzimol	-2	Huixtla	-255
Acala	16	La Trinitaria	0	San Andrés Duraznal	0	Chiapilla	-2	Tonalá	-302
Las Margaritas	15	Ixtacomitán	0	Sunuapa	0	Osumacinta	-2	Arriaga	-1,164
Salto de Agua	14	Copainalá	0	San Lucas	0	Chilón	-3	Tapalapa	ND
Suchiapa	12	Huitiupán	0	Amatenango de la Frontera	0	Villa Comaltitlán	-4	Santiago el Pinar	ND
Las Rosas	9	Ocoatepec	0	Mitontic	0	Tuzantán	-5		
Juárez	9	La Libertad	0	La Grandeza	0	Chapultenango	-5		
Yajalón	7	Tila	0	Pantelhó	0	Frontera Comalapa	-9		
Catazajá	7	La Independencia	0	Ixtapangajoya	0	Cacahoatán	-9		
Motozintla	5	Larráinzar	0	Amatenango del Valle	0	Ocozocoautla de Espinosa	-13		
Simojovel	5	Amatán	0	Montecristo de Guerrero	0	Mazatán	-15		
Marqués de Comillas	5	Pantepec	0	Sabanilla	0	Socoltenango	-19		
Diferencia Total:	12	2,746	23	0	0	-104	-104	-2,653	-2,653

Fuente: Instituto Mexicano del Seguro Social. IMSS: <http://www.imss.gob.mx/conoce-al-imss/cubos>

Actividad económica:

Es la clasificación de la actividad económica de los patrones afiliados al IMSS, de acuerdo con el artículo 196 del Reglamento de la Ley del Seguro Social en Materia de Afiliación, Clasificación de Empresas, Recaudación y Fiscalización.

Aseguradas trabajadoras (o cotizantes trabajadoras):

Se refiere a las trabajadoras en las modalidades 10,13, 14, 17, 30, 34, 35, 43, 44, 36, 38 y 42. Debido a que una misma trabajadora puede registrarse en el Instituto con más de un empleo en más de una empresa; la estadística de trabajadoras del IMSS contabiliza a estas afiliadas tantas veces como número de puestos mantengan. La descripción de las modalidades de aseguramiento en el IMSS se detalla en el apartado de asegurados por tipo de afiliación.

Aseguradas trabajadoras eventuales:

Trabajadoras contratadas en el ámbito urbano o del campo por uno o más patrones por periodos que en ningún caso podrán ser superiores a veintisiete semanas por cada patrón.

Aseguradas trabajadoras permanentes:

Son las personas del ámbito urbano o del campo de contratación permanente que prestan a los patrones un trabajo personal subordinado y que están inscritos en el IMSS.

Empleo:

Circunstancia que otorga a una persona la condición de ocupada, en virtud de una relación laboral que mantiene con una instancia superior, sea ésta una persona o un cuerpo colegiado, lo que le permite ocupar una plaza o puesto de trabajo. Las personas con empleo constituyen un caso específico de personas que realizan una ocupación.