

# CHIAPAS

Resultados de la Encuesta Nacional  
de Ocupación y Empleo  
Primer Trimestre de 2013

Elaboración: Dirección de Geografía, Estadística e Información  
Comité Estatal de Información Estadística y Geográfica de Chiapas  
Mayo de 2013



Según la Encuesta Nacional de Ocupación y Empleo (ENOE) correspondiente al primer trimestre de 2013, la población total de Chiapas fue de 5'026,510 personas, de este total 2'456,223 son hombres (48.9%) y 2'570,287 son mujeres (51.1%).

La población en edad de trabajar (14 años y más) fue de 3'472,225 personas.

Del total anterior, se desprende la Población Económicamente Activa (PEA), es decir aquellas personas en edad de trabajar que desempeñan una ocupación, o que si no la tienen, la buscan activamente, representando en Chiapas 1'944,895 personas, es decir el 56.0 por ciento.

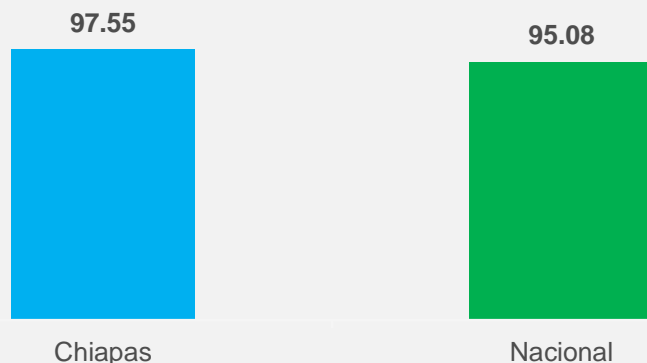
Por su parte la Población Económicamente Activa Ocupada (PEAO) que es aquella que tiene un empleo ya sea remunerado o no, en Chiapas al primer trimestre de 2013 fue de 1'897,210 personas, que equivale al 97.5% en relación a la PEA.

La PEAO aumentó 12,447 personas en relación al mismo trimestre del año anterior y 51,170 personas en relación al cuarto trimestre de 2012.

Porcentajes de Población Económicamente Activa (PEA)  
1er. Trimestre 2013



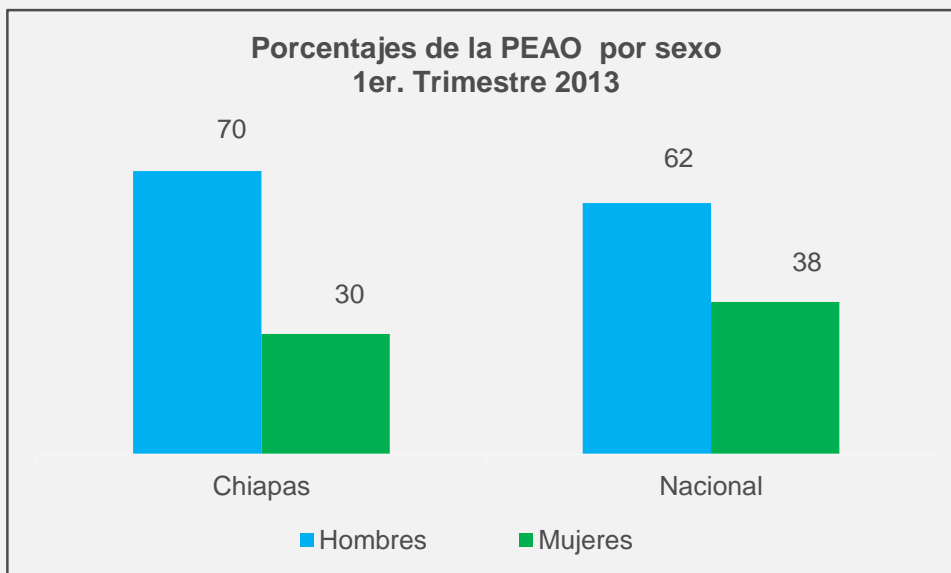
Porcentajes de Población Ocupada (PEAO)  
1er. Trimestre 2013



## Población Económicamente Activa Ocupada por sexo

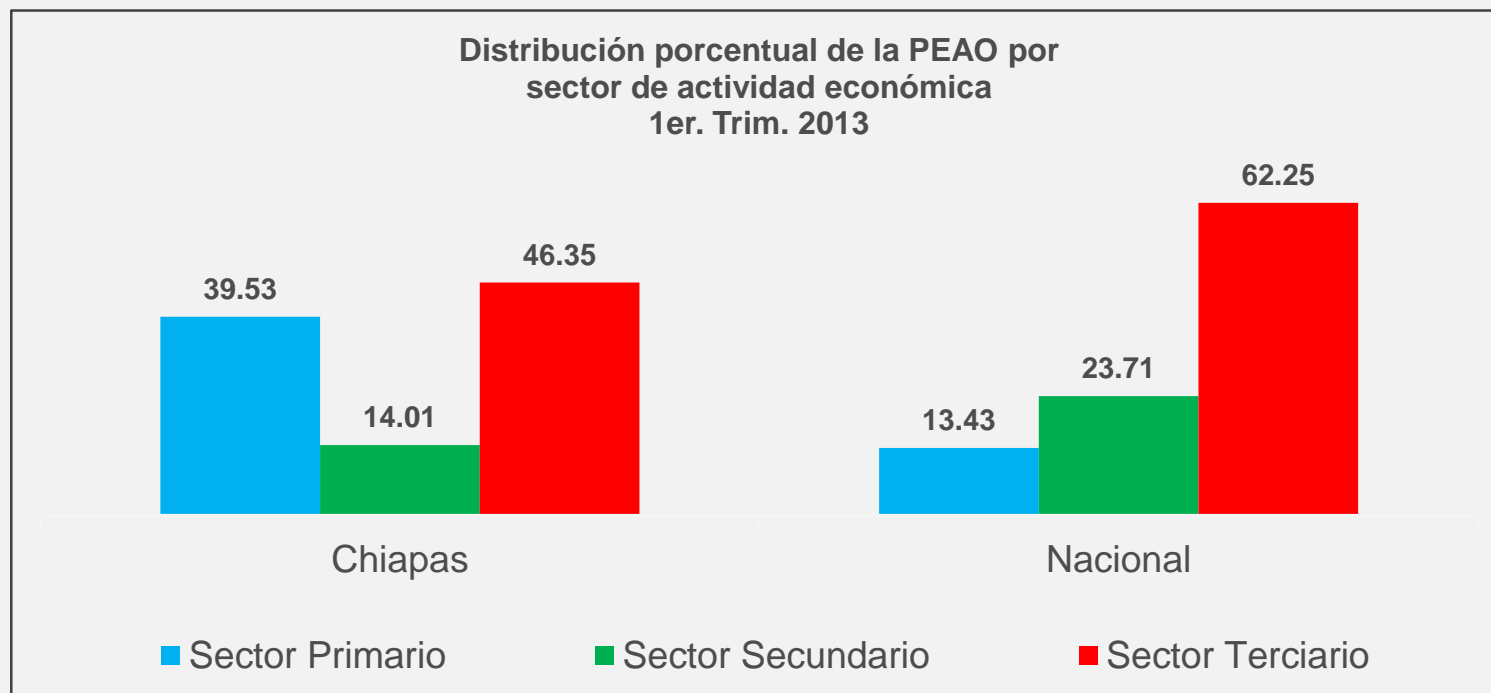
A nivel nacional la población ocupada al primer trimestre de 2013, es de 47'777,150 personas, de las cuales 29'727,405 son hombres y 18'049,745 son mujeres, es decir 62 y 38% respectivamente.

En Chiapas la PEAO por sexo está integrada por 1'330,105 hombres y 567,105 mujeres, que representan un 70 y 30% respectivamente del total de la población ocupada.



Por sector de actividad económica, a nivel nacional los porcentajes de población ocupada se sitúan en 13.43 para el sector primario, 23.71 para el secundario y de 62.25 para el terciario.

En Chiapas los porcentajes son de 39.53% que equivale a una población de 749,902 en el sector primario; 14.01% en el secundario o industrial, es decir 265,710 personas y 46.35% en el sector terciario o de servicios equivalente a 879,394 personas.



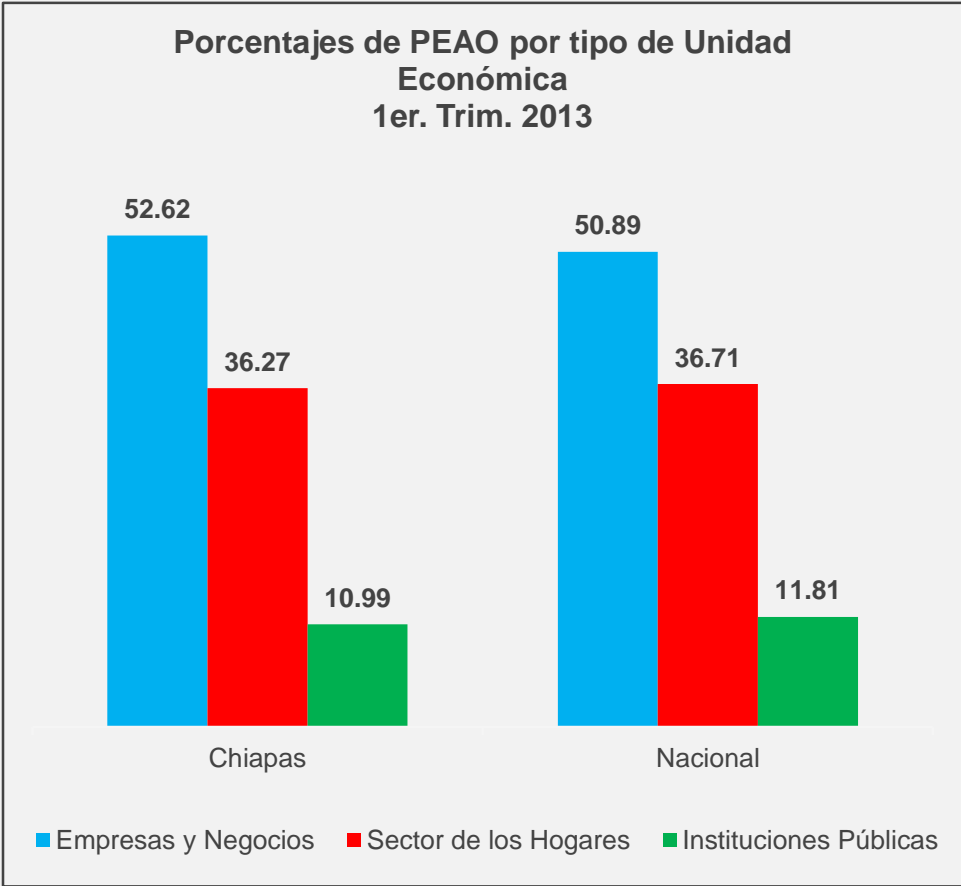
Fuente: INEGI. Encuesta Nacional de Ocupación y Empleo.

No se incluye la población que no especificó su actividad, por no ser estadísticamente significativa.



En el ámbito nacional la población ocupada por tipo de unidad económica presenta los siguientes porcentajes: 50.89% en Empresas y Negocios<sup>1</sup>; 36.71% en el Sector de los Hogares<sup>2</sup> y 11.81% en Instituciones Públicas<sup>3</sup>.

En Chiapas la mayoría de la población ocupada se encuentra en las Empresas y Negocios<sup>1</sup> con 998,370 personas, es decir el 52.62%; le sigue el sector de los Hogares<sup>2</sup> con 688,044 personas que equivalen al 36.27% y las Instituciones Públicas<sup>3</sup> con 208,592 personas con el 10.99% de los ocupados.



<sup>1</sup> Incluye las empresas constituidas en sociedad y corporaciones; los negocios no constituidos en sociedad y las instituciones privadas.

<sup>2</sup> Comprende al sector informal; trabajo doméstico remunerado y la agricultura de autosubsistencia.

<sup>3</sup> Comprende las administradas y no administradas por los gobiernos.

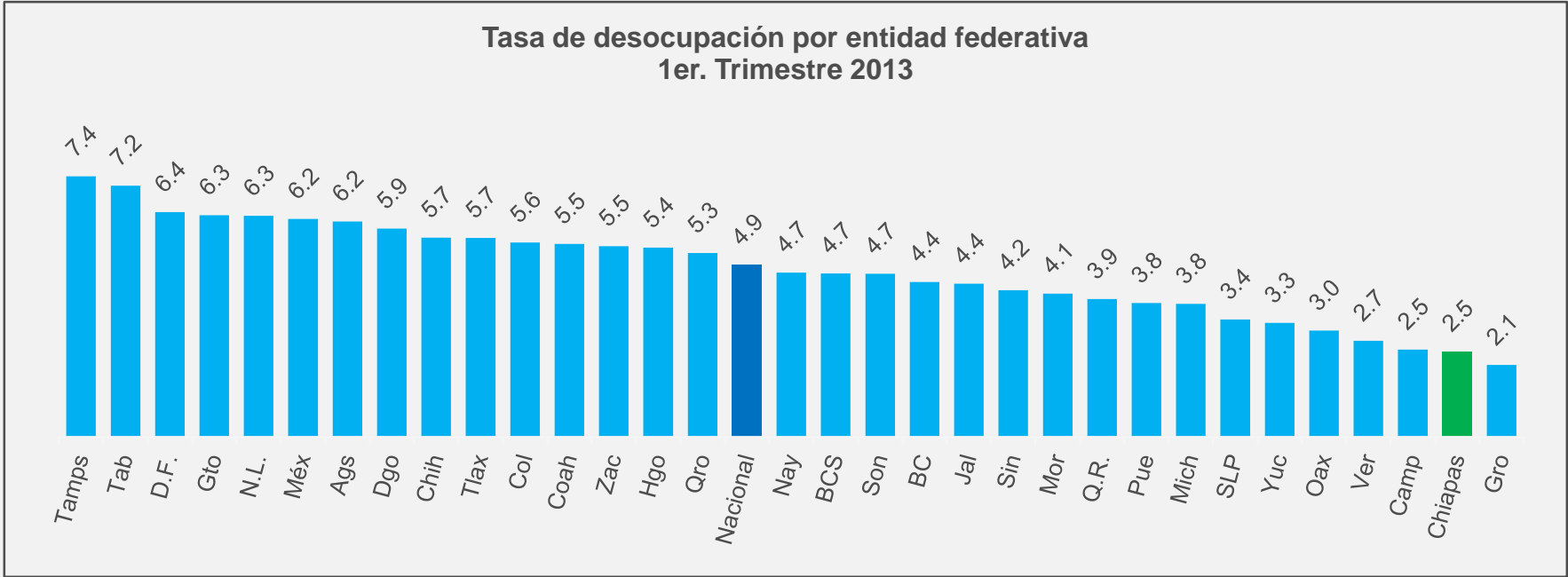
Fuente: INEGI. Encuesta Nacional de Ocupación y Empleo.

Nota: No incluye la población ocupada en situación de carácter especial y no especificada, por no ser significativa.



La tasa de desocupación respecto al total de la PEA en el primer trimestre de 2013 a nivel nacional fue de 4.9 por ciento.

En Chiapas la tasa de desocupación es de 2.5 por ciento y equivale a 47,685 personas en esta situación, con 31,625 hombres y 16,060 mujeres. En comparación con el mismo trimestre de 2012 se presenta un aumento de 0.56 puntos porcentuales, y también un aumento de 0.01 puntos respecto al cuarto trimestre de 2012. Chiapas tiene la segunda tasa más baja de desocupación a nivel nacional solo superada por Guerrero.



<sup>4</sup> Se refiere a la población que no estando ocupada en la semana de referencia, buscó activamente incorporarse a alguna actividad económica en algún momento del mes transcurrido.

Fuente: INEGI. Encuesta Nacional de Ocupación y Empleo.

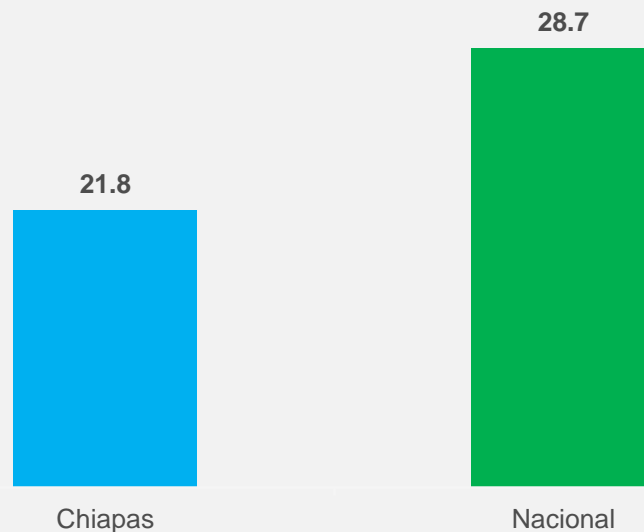


Al primer trimestre de 2013, la tasa de ocupación en el sector informal a nivel nacional fue de 28.7%, es decir 13'725,499 mexicanos tienen actividades de este tipo.

En tanto que en Chiapas la población ocupada que trabaja en el sector informal es de 414,017 personas, es decir el 21.8% de la PEAO, lo que representa un aumento de 0.6 puntos porcentuales en relación al mismo trimestre de 2012.

Por sexo, las mujeres presentan una mayor participación en el sector informal registrando una tasa de 35.3% de la PEAO femenina. Por su parte solo el 16.1% de la población masculina ocupada trabaja en el sector informal.

Tasa de ocupación en el sector informal  
1er. Trimestre 2013



<sup>5</sup> Representa la ocupación de las personas que laboran en unidades económicas no constituidas en sociedad, que realizan actividades domésticas remuneradas o agricultura de autosubsistencia.

Fuente: INEGI. Encuesta Nacional de Ocupación y Empleo.

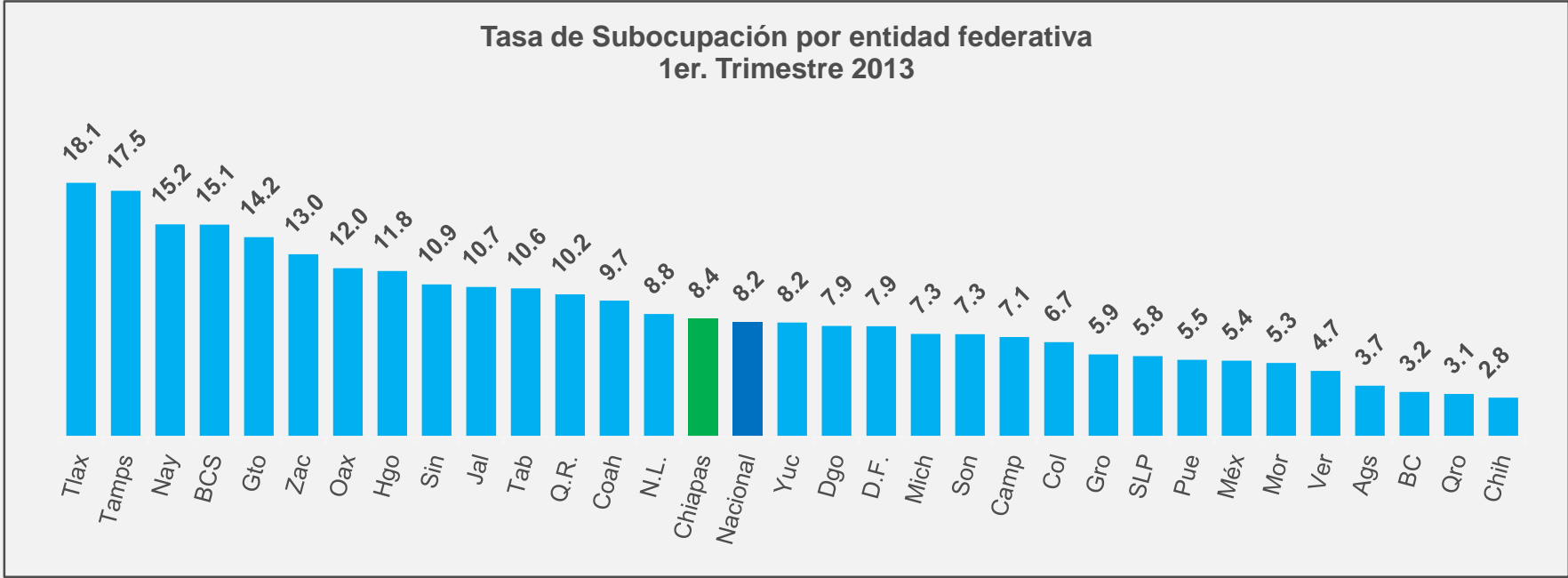
Nota: No incluye la población ocupada en situación de carácter especial y no especificada, por no ser significativa.



En el primer trimestre de 2013 la tasa nacional de subocupación fue de 8.2 por ciento.

En Chiapas la tasa de subocupación fue de 8.4%, misma que presentaba al mismo trimestre del año anterior, sin embargo muestra un incremento de 1.3 puntos porcentuales respecto al cuarto trimestre de 2012 con un incremento de 28,318 personas subocupadas (10,028 hombres y 18,290 mujeres).

Esto ubica a Chiapas en el lugar número 15 en el país por su porcentaje de subocupación con 159,890 personas subocupadas, 124,604 de población masculina (77.9%) y 18,290 de población femenina (22.1%).



<sup>6</sup> Población ocupada con la necesidad y disponibilidad de ofertar más horas de su trabajo de lo que su ocupación actual le permite.

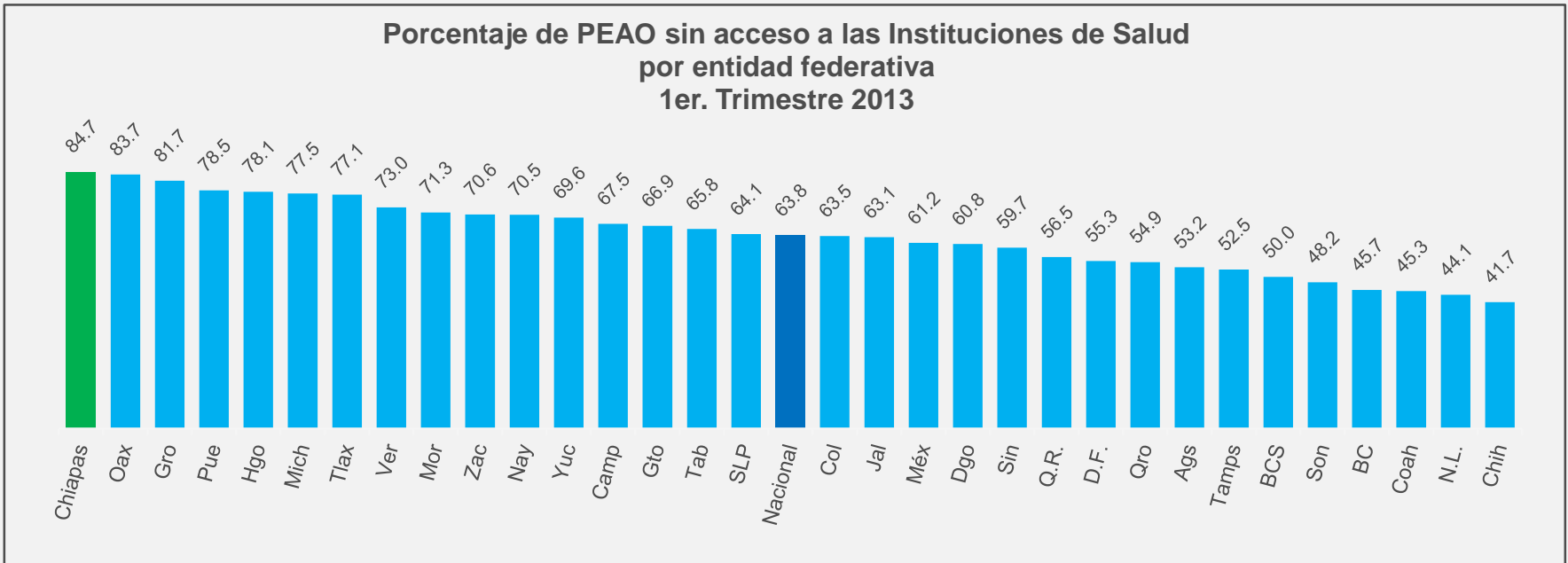
Fuente: INEGI. Encuesta Nacional de Ocupación y Empleo.





En el primer trimestre de 2013, del total de la población ocupada a nivel nacional, el 63.8% no tenía acceso a las instituciones de salud.

En el caso de Chiapas la población ocupada sin acceso a instituciones de salud es de 1'607,741 que equivale al 84.7% de la PEAO lo que ubica al estado como la entidad con mayor porcentaje de población en esta condición, con un aumento de 19,930 personas (1.3%) respecto al mismo trimestre del año anterior, y 81,727 personas (5.4%) en relación al cuarto trimestre de 2012.



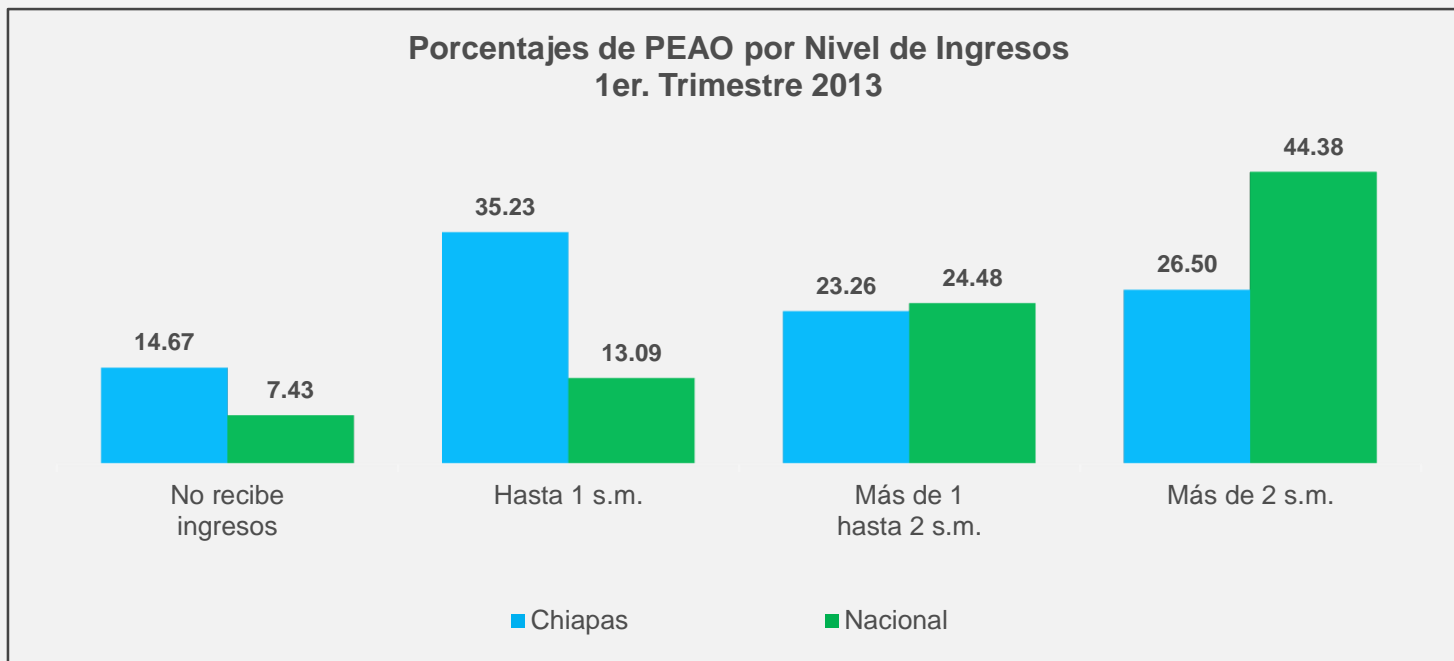
<sup>7</sup> Se limita exclusivamente al trabajo o a la actividad económica que da acceso o no a los servicios de salud pública o privada. Se excluyen a los parientes declarados por el trabajador como dependientes económicos.

Fuente: INEGI. Encuesta Nacional de Ocupación y Empleo.



En el ámbito nacional al primer trimestre de 2013, el 13.09% de la PEO recibe un ingreso de hasta un salario mínimo, el 24.48% percibe más de un salario hasta dos salarios mínimos y el 44.38% tiene ingresos de más de dos salarios mínimos. La población que no recibe ingresos<sup>8</sup> llega al 7.43 por ciento.

En Chiapas el porcentaje de la población ocupada que recibe hasta un salario mínimo es del 35.23%, el 23.26% percibe más de un salario mínimo y hasta dos salarios mínimos, el 26.5% recibe más de dos salarios mínimos. En tanto que la población que no recibe ingresos es del 14.67 por ciento.

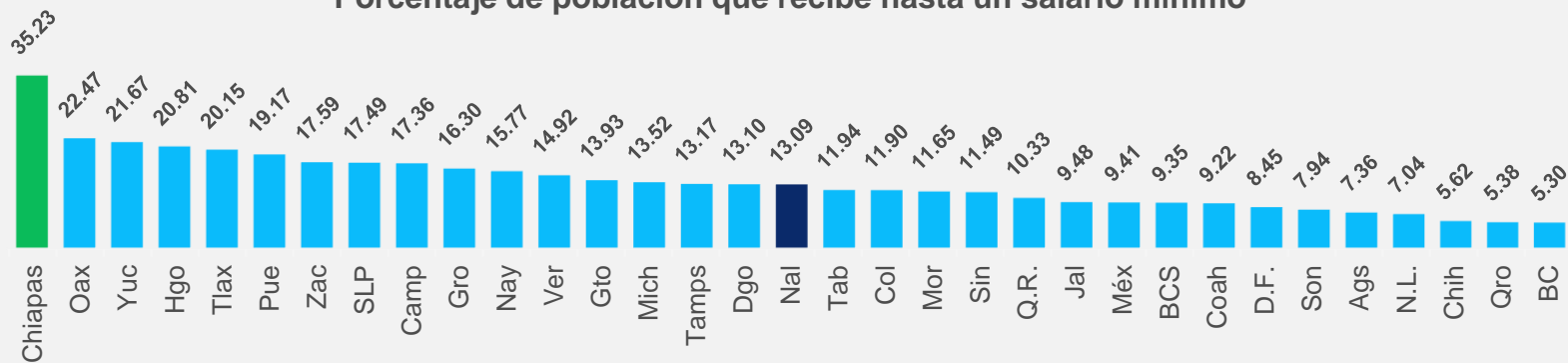


<sup>8</sup> Se clasifican en este rubro tanto los trabajadores dependientes no remunerados como los trabajadores por cuenta propia dedicados a actividades de autosubsistencia.

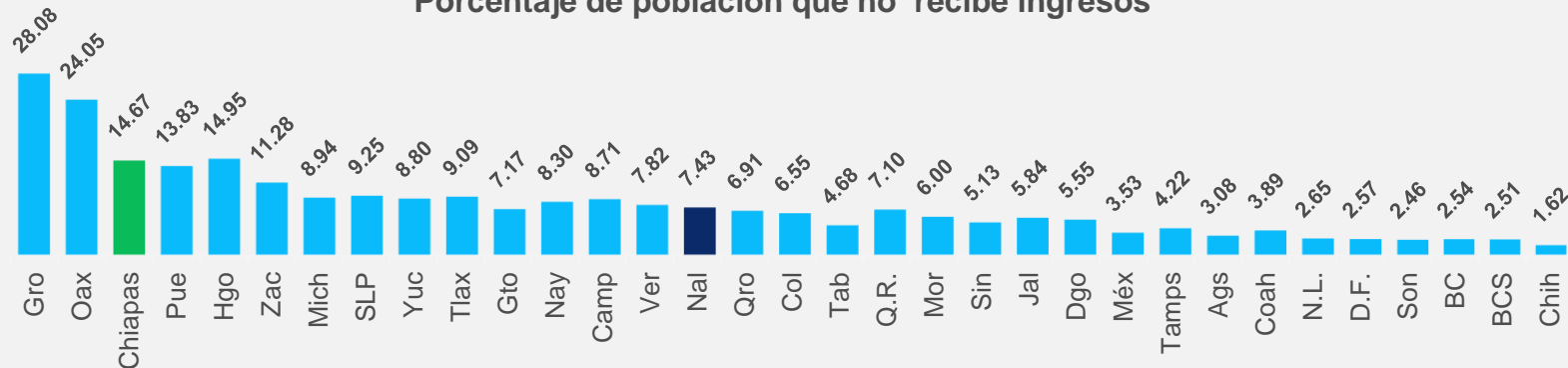


Una forma de dimensionar el nivel de ingreso en Chiapas es comparando los porcentajes de la población con ingresos de hasta un salario mínimo y la que no percibe ingresos. Como se aprecia en los gráficos, Chiapas tiene el porcentaje más alto de población que recibe hasta un salario mínimo a nivel nacional y ocupa el tercer lugar en población que no recibe ingresos, muy distante de Guerrero y Oaxaca.

### Porcentaje de población que recibe hasta un salario mínimo

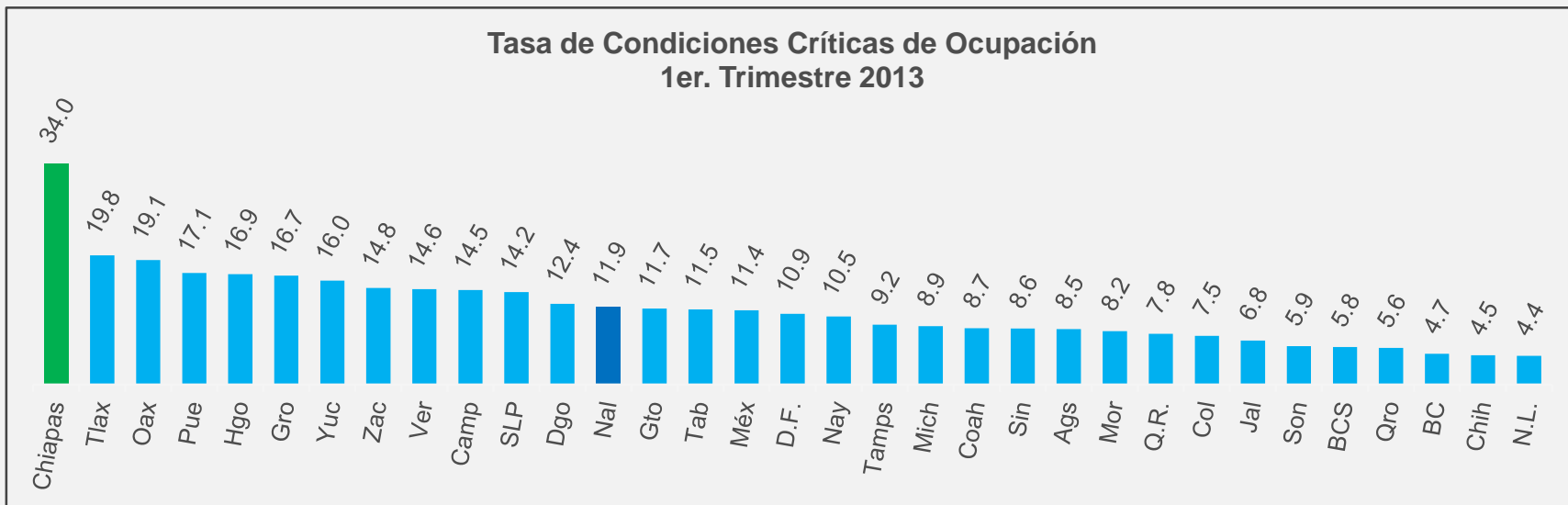


### Porcentaje de población que no recibe ingresos



La tasa de condiciones críticas de ocupación a nivel nacional fue de 11.9% al primer trimestre de 2013.

En Chiapas esta tasa es de 34%, cifra que refleja un aumento de 2.52 puntos porcentuales en relación al mismo trimestre del año anterior, y de 3.33 puntos respecto al cuarto trimestre de 2012, manteniéndose muy por encima del resto de las entidades federativas.



<sup>9</sup> Se refiere al porcentaje de la población ocupada que se encuentra trabajando menos de 35 horas a la semana por razones de mercado, la que trabaja más de 35 horas semanales con ingresos mensuales inferiores al salario mínimo y la que labora más de 48 horas semanales ganando hasta dos salarios mínimos.

Fuente: INEGI. Encuesta Nacional de Ocupación y Empleo.



1. Al primer trimestre de 2013, según la Encuesta Nacional de Ocupación y Empleo (ENOE) publicada por el INEGI, Chiapas tiene una Población Económicamente Activa de 1,944,895 personas.
2. Chiapas tiene la segunda tasa de desocupación más baja del país con 2.5% respecto a la Población Económicamente Activa (PEA), en tanto que la media nacional es del 4.9 por ciento.
3. Por otra parte, la Población Económicamente Activa Ocupada (PEAO) fue de 1'897,210 personas de las cuales 1'330,105 son hombres (70%) y 567,105 mujeres (30%). En relación al mismo trimestre del año anterior la PEAO creció en 12,447 personas es decir 0.7%, en tanto que el crecimiento nacional fue de 1.34 por ciento.
4. Por sector de actividad económica la PEAO en Chiapas al primer trimestre se integra de la siguiente manera: el sector primario con 749,902 personas (39.53%) el cual disminuyó 2.63% en relación al mismo trimestre del año anterior; el sector secundario 265,710 personas (14.01%) con un aumento de 2.92%; y el sector terciario 879,394 personas (46.35%), este sector de actividad presentó un aumento de 3.51% respecto al mismo trimestre del año 2012.
5. Por unidad económica las empresas y negocios en Chiapas captan el 52.62% de la PEAO, el sector de los hogares el 36.27% y las instituciones públicas el 10.99 por ciento.
6. La tasa de ocupación en el sector informal en Chiapas al primer trimestre de 2013 es del 21.8% en relación a la PEAO, que equivale a 414,017 personas, con un aumento de 0.6 puntos porcentuales en relación al mismo trimestre del año anterior, es decir una población de 14,045 se agregó al sector informal en este periodo. A nivel nacional la tasa es del 28.7% con una disminución de 0.3 puntos porcentuales en el mismo periodo.



7. En subocupación Chiapas, en el primer trimestre de este año, ocupó el lugar número 15 a nivel nacional con una tasa de 8.4% que equivale a 159,890 personas en condición de subocupación, ligeramente arriba de la media nacional que fue de 8.2 por ciento.
8. La población ocupada sin acceso a las instituciones de salud en Chiapas es de 1'607,741 personas que equivalen al 84.7%, lo que ubica al estado en el primer lugar a nivel nacional con mayor porcentaje de población sin acceso a este servicio, donde la media nacional es del 63.8 por ciento.
9. Por nivel de ingreso la PEAO en Chiapas se distribuye de la siguiente manera: la población que percibe hasta 1 salario mínimo (s.m.) es de 668,433 personas (35.23%); con más de 1 hasta 2 s.m. 441,303 personas (23.26%); con más de 2 s.m. 502,756 personas (26.50%) y las personas que no reciben ingresos totalizan 278,242 (14.67%).

Lo anterior ubica a Chiapas como la entidad con mayor porcentaje de población que gana hasta un salario mínimo a nivel nacional y el tercer lugar en porcentaje de personas que no recibe ingresos por su labor, muy por debajo de Guerrero (28.08%) y Oaxaca (24.05%).

10. Igualmente Chiapas presentó la mayor tasa de condiciones críticas de ocupación a nivel nacional con un 34% en relación a la PEAO, en tanto que el porcentaje más cercano a nuestra entidad corresponde a Tlaxcala con 19.8% y la media nacional se ubica en 11.9 por ciento. En relación al mismo trimestre del año anterior se tiene un aumento de 2.52 puntos porcentuales y en relación al cuarto trimestre de 2012, 3.33 puntos.

