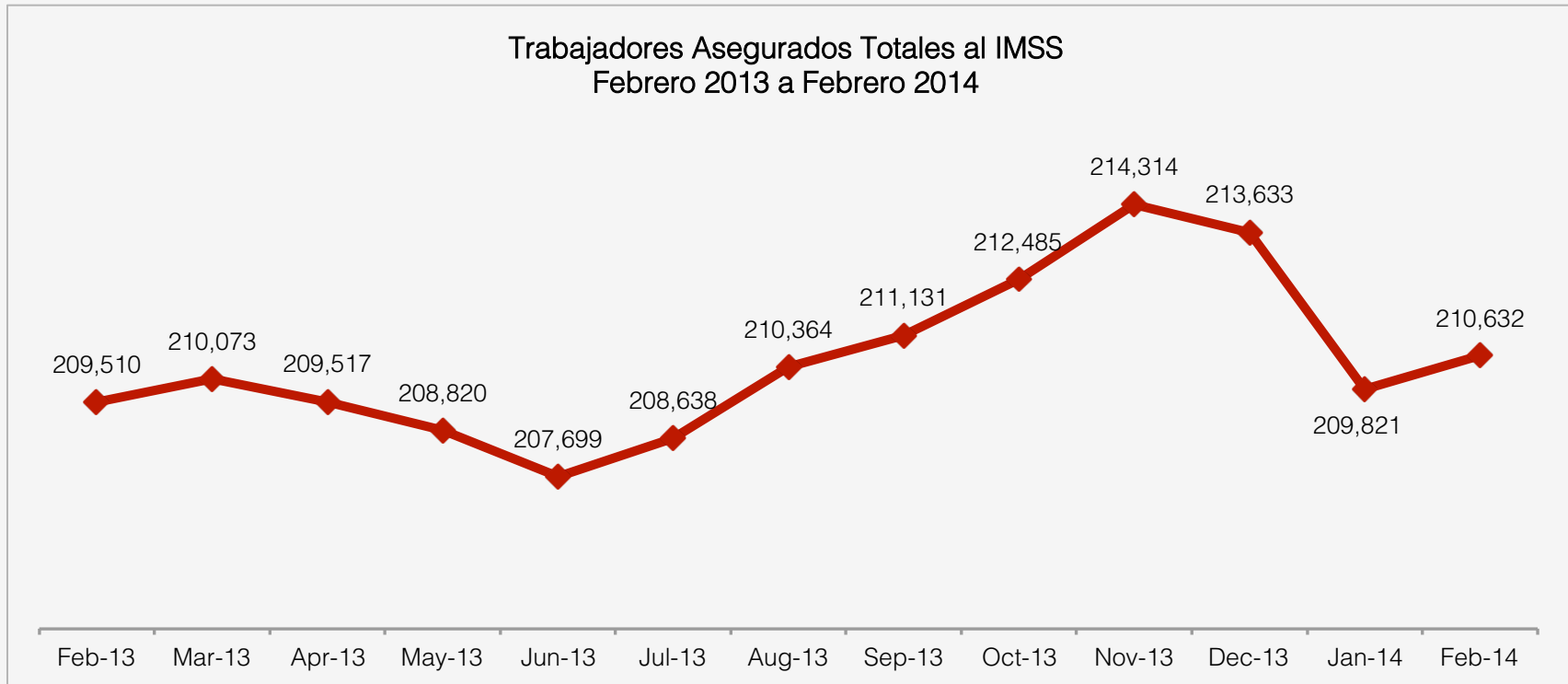


CHIAPAS

Estadísticas de trabajadores asegurados al IMSS. Febrero 2014.

Comité Estatal de Información Estadística y Geográfica de Chiapas

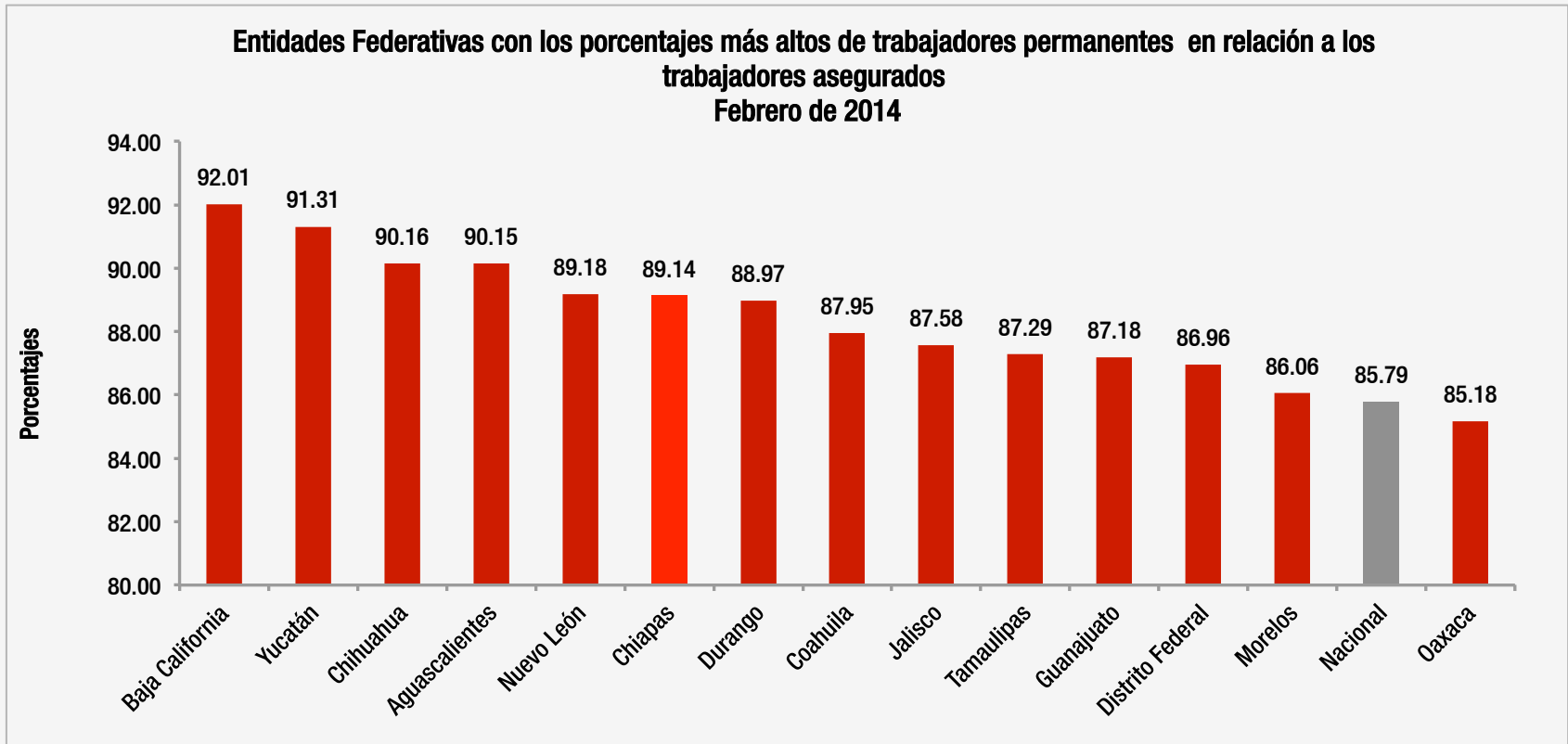




De acuerdo a los datos presentados por el IMSS, en el mes de febrero de 2014, a nivel nacional se contaba con un registro de 16 millones 672 mil 599 trabajadores asegurados a este instituto, con un aumento de 0.76% en relación al mes anterior.

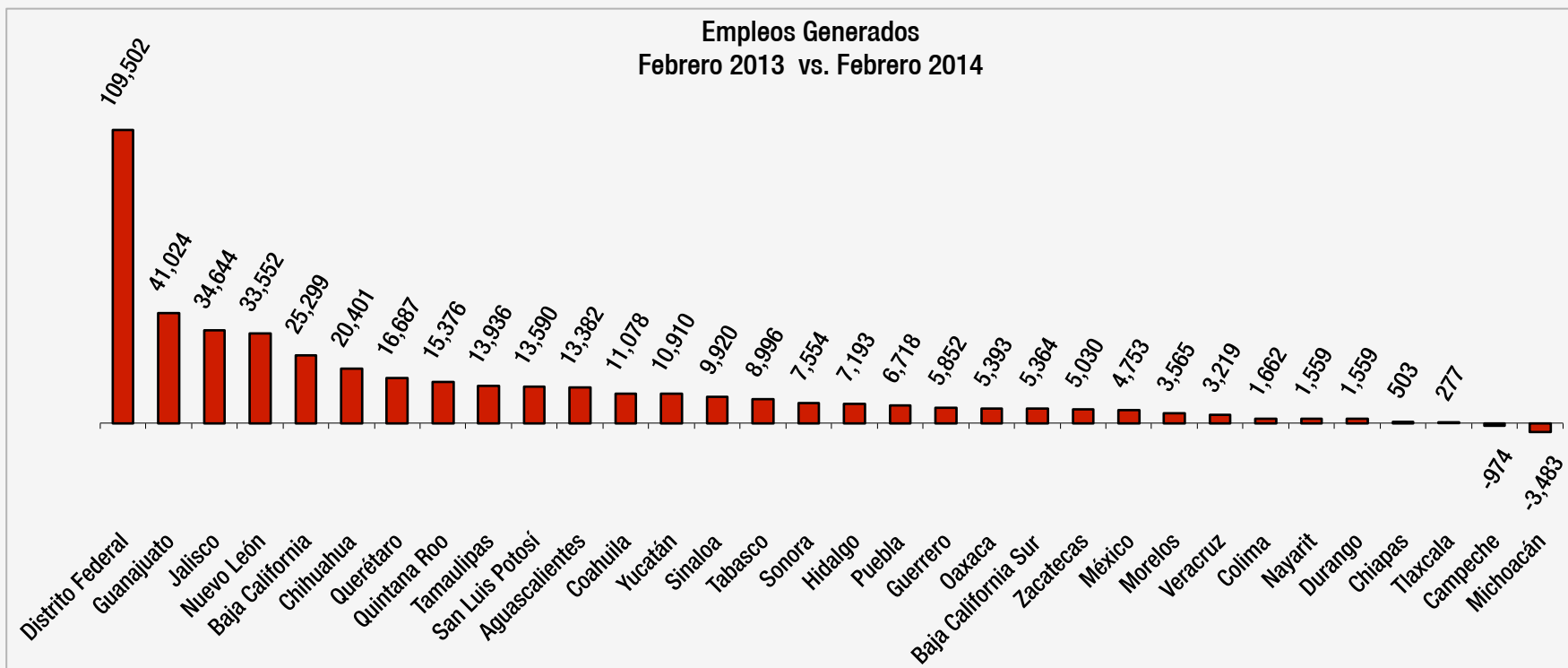
El estado de Chiapas tenía un total de 210 mil 632 trabajadores asegurados al IMSS, que representan el 1.26% del total nacional. En comparación al mes anterior hay 811 trabajadores más afiliados, es decir, un aumento de 0.39 por ciento.





En Chiapas al mes de febrero de 2014 se tienen registrados 210 mil 632 trabajadores asegurados al IMSS, de los cuales 187 mil 751 son trabajadores permanentes (urbanos y del campo), cifra que representa el 89.14% de los trabajadores afiliados a esta institución; este porcentaje ubica al estado en el sexto lugar en este rubro en el contexto nacional, ubicándose por arriba de entidades como Durango, Coahuila y Jalisco entre otras.



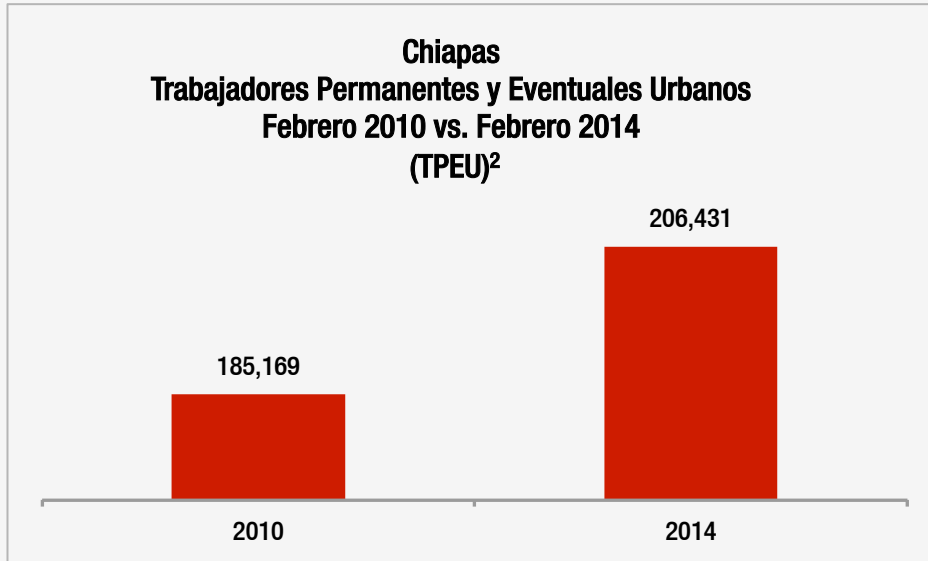


Uno de los indicadores más utilizados para medir los empleos generados es el de los TPEU. Comparando el total de trabajadores en esta categoría en febrero de 2013 y febrero de 2014 en Chiapas se observa un aumento de 503 TPEU.

En términos porcentuales Chiapas presentó una variación de 0.24%, en tanto que la media nacional presentó un crecimiento de 2.71% en el periodo indicado, lo que ubica a la entidad en el lugar 29 en creación de empleos.

¹ En esta clasificación se consideran los trabajadores permanentes del campo y urbanos y los eventuales urbanos pero se excluyen los trabajadores eventuales del campo.





A nivel nacional comparando los Trabajadores Permanentes y Eventuales Urbanos (TPEU), estos pasaron de 14 millones 045 mil 755 en febrero del año 2010 a 16 millones 477 mil 159 en febrero del 2014 es decir dos millones 431 mil 404 empleos generados en el periodo en esta categoría, equivalente al 17.31% de incremento.

En el caso de Chiapas pasó de 185 mil 169 TPEU a 206 mil 431 en el mismo periodo, es decir un crecimiento de 21 mil 262 que equivalen a 11.48 por ciento.

² Datos al mes de febrero de cada año. Los TPEU están integrados por trabajadores permanentes urbanos, trabajadores permanentes del campo y trabajadores eventuales urbanos, excluyendo los trabajadores eventuales del campo.



Anexos



Trabajadores asegurados al IMSS en Chiapas



Febrero 2013 a Febrero 2014

Mes - Año	Trabajadores Permanentes Totales	Trabajadores Permanentes Urbanos A	Trabajadores Eventuales Urbanos B	Total Trabajadores Urbanos C=A+B	Trabajadores Permanentes del Campo D	Trabajadores Eventuales del Campo E	Total Trabajadores del Campo F=D+E	Trabajadores Asegurados Totales G=C+F
feb-13	188,657	180,212	17,271	197,483	8,445	3,582	12,027	209,510
mar-13	188,034	179,639	18,313	197,952	8,395	3,726	12,121	210,073
abr-13	187,856	179,439	17,959	197,398	8,417	3,702	12,119	209,517
may-13	187,798	179,351	17,704	197,055	8,447	3,318	11,765	208,820
jun-13	188,355	179,963	17,308	197,271	8,392	2,036	10,428	207,699
jul-13	188,780	180,346	17,737	198,083	8,434	2,121	10,555	208,638
ago-13	189,409	181,251	18,426	199,677	8,158	2,529	10,687	210,364
sep-13	190,079	181,688	18,463	200,151	8,391	2,589	10,980	211,131
oct-13	190,883	182,421	18,672	201,093	8,462	2,930	11,392	212,485
nov-13	191,613	183,212	19,275	202,487	8,401	3,426	11,827	214,314
dic-13	190,881	182,440	18,742	201,182	8,441	4,010	12,451	213,633
ene-14	187,412	179,009	18,320	197,329	8,403	4,089	12,492	209,821
feb-14	187,751	179,358	18,680	198,038	8,393	4,201	12,594	210,632



Trabajadores permanentes y asegurados totales por entidad federativa



Febrero 2014

Entidades Federativas	Trabajadores Permanentes Totales	Trabajadores Asegurados Totales
Nacional	14,302,977	16,672,599
Aguascalientes	221,450	245,654
Baja California	647,032	703,197
Baja California Sur	101,683	131,656
Campeche	116,026	149,428
Chiapas	187,751	210,632
Chihuahua	653,982	725,342
Coahuila	567,659	645,469
Colima	93,989	117,229
Distrito Federal	2,527,154	2,906,040
Durango	188,626	212,007
Guanajuato	652,473	748,415
Guerrero	119,252	148,992
Hidalgo	149,558	195,564
Jalisco	1,228,318	1,402,503
Michoacán	300,465	356,742
Morelos	169,823	197,327
México	1,098,470	1,327,589
Nayarit	96,289	121,872
Nuevo León	1,176,094	1,318,806
Oaxaca	156,918	184,225
Puebla	422,252	498,549
Querétaro	345,765	428,091
Quintana Roo	232,832	303,767
San Luis Potosí	293,864	353,456
Sinaloa	365,465	449,675
Sonora	433,169	519,250
Tabasco	157,028	194,408
Tamaulipas	523,213	599,362
Tlaxcala	61,510	77,559
Veracruz	607,087	740,780
Yucatán	282,207	309,056
Zacatecas	125,573	149,957



Trabajadores permanentes y eventuales urbanos (TPEU) por entidad federativa

Febrero 2013 - Febrero 2014

Entidades Federativas	Febrero 2013	Febrero 2014	Empleos Generados Febrero 2013 a Febrero 2014	Variación
Nacional	16,043,118	16,477,159	434,041	2.71
Aguascalientes	231,463	244,845	13,382	5.78
Baja California	668,253	693,552	25,299	3.79
Baja California Sur	121,674	127,038	5,364	4.41
Campeche	149,286	148,312	-974	-0.65
Chiapas	205,928	206,431	503	0.24
Chihuahua	702,025	722,426	20,401	2.91
Coahuila	630,940	642,018	11,078	1.76
Colima	112,601	114,263	1,662	1.48
Distrito Federal	2,796,538	2,906,040	109,502	3.92
Durango	210,024	211,583	1,559	0.74
Guanajuato	703,208	744,232	41,024	5.83
Guerrero	142,252	148,104	5,852	4.11
Hidalgo	188,075	195,268	7,193	3.82
Jalisco	1,342,303	1,376,947	34,644	2.58
Michoacán	347,991	344,508	-3,483	-1.00
Morelos	189,977	193,542	3,565	1.88
México	1,321,191	1,325,944	4,753	0.36
Nayarit	116,368	117,927	1,559	1.34
Nuevo León	1,284,966	1,318,518	33,552	2.61
Oaxaca	176,840	182,233	5,393	3.05
Puebla	487,713	494,431	6,718	1.38
Querétaro	408,295	424,982	16,687	4.09
Quintana Roo	288,193	303,569	15,376	5.34
San Luis Potosí	331,069	344,659	13,590	4.10
Sinaloa	405,451	415,371	9,920	2.45
Sonora	484,121	491,675	7,554	1.56
Tabasco	180,909	189,905	8,996	4.97
Tamaulipas	579,529	593,465	13,936	2.40
Tlaxcala	77,245	77,522	277	0.36
Veracruz	716,910	720,129	3,219	0.45
Yucatán	297,421	308,331	10,910	3.67
Zacatecas	144,359	149,389	5,030	3.48



1. En Chiapas en el mes de febrero de 2014, el número **total de trabajadores asegurados al IMSS**, aumentó en 811 personas, respecto al mes anterior, registrando un total de 210 mil 632 trabajadores asegurados a esta institución.
2. En cuanto a **trabajadores permanentes**, Chiapas, en el mes de febrero de 2014 reportó una aumento de 339 empleos respecto al mes de enero, con un total de 187 mil 751 trabajadores.
3. En lo que se refiere a **trabajadores eventuales**, en febrero se registraron 472 empleos más con respecto al mes de enero, totalizando 22 mil 881 trabajadores eventuales.
4. En el **sector urbano**, el cual comprende a **trabajadores permanentes y eventuales**, durante el periodo febrero 2013 a febrero 2014, existe una disminución de 854 trabajadores permanentes y un incremento de mil 409 trabajadores eventuales, es decir 555 afiliados más en el sector urbano, lo que significa un crecimiento anual de 0.28 por ciento.

En relación al mes de enero, se tuvo un aumento de 349 trabajadores permanentes (0.19%) y de 360 trabajadores eventuales (1.97%), para totalizar 709 trabajadores más en este sector.

5. En el **sector del campo** en el periodo febrero 2013 a febrero 2014 hay un aumento de 567 trabajadores totales (4.71%).

En tanto que la variación mensual en este sector de enero a febrero de 2014 fue la siguiente: Se presentó una disminución de 10 **trabajadores permanentes** y un aumento de 112 **trabajadores eventuales** para totalizar 102 trabajadores más del campo (0.82%).

6. Un indicador comúnmente utilizado a nivel nacional es el que suma los trabajadores permanentes (urbanos y del campo) y los eventuales urbanos (**TPEU**), que en febrero de 2014 totalizaron 206 mil 431 trabajadores, 699 trabajadores más que el mes anterior. De febrero de 2013 a febrero de 2014 se tuvo un aumento de 503 trabajadores en esta clasificación, es un crecimiento anual de 0.24 por ciento.

