

# CHIAPAS

Resultados de la Encuesta Nacional  
de Ocupación y Empleo  
Primer Trimestre de 2014

Elaboración: Dirección de Geografía, Estadística e Información  
Comité Estatal de Información Estadística y Geográfica de Chiapas  
Mayo de 2014



Según la Encuesta Nacional de Ocupación y Empleo (ENOE) correspondiente al primer trimestre de 2014, la población total de Chiapas fue de 5'161,631 personas, de este total 2'558,131 son hombres (49.6%) y 2'603,500 son mujeres (50.4%).

La población en edad de trabajar (14 años y más) fue de 3'506,374 personas.

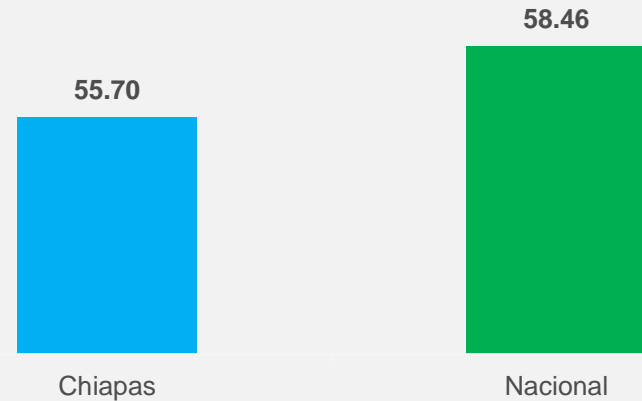
Del total anterior, se desprende la Población Económicamente Activa (PEA), es decir aquellas personas en edad de trabajar que desempeñan una ocupación, o que si no la tienen, la buscan activamente, representando en Chiapas 1'953,161 personas, es decir el 55.7 por ciento.

Por su parte la Población Económicamente Activa Ocupada (PEAO) que es aquella que tiene un empleo ya sea remunerado o no, en Chiapas al primer trimestre de 2014 fue de 1'900,082 personas, que equivale al 97.3% en relación a la PEA.

La PEA disminuyó 19,561 personas en relación al primer trimestre del año 2013 y 28,693 personas en relación al cuarto trimestre de ese año.

Si deseas consultar el tabulado completo con los datos de la ENOE desde el año 2010, haz click [aquí](#).

**Porcentajes de Población Económicamente Activa (PEA)  
1er. Trimestre 2014**



**Porcentajes de Población Ocupada (PEAO)  
1er. Trimestre 2014**

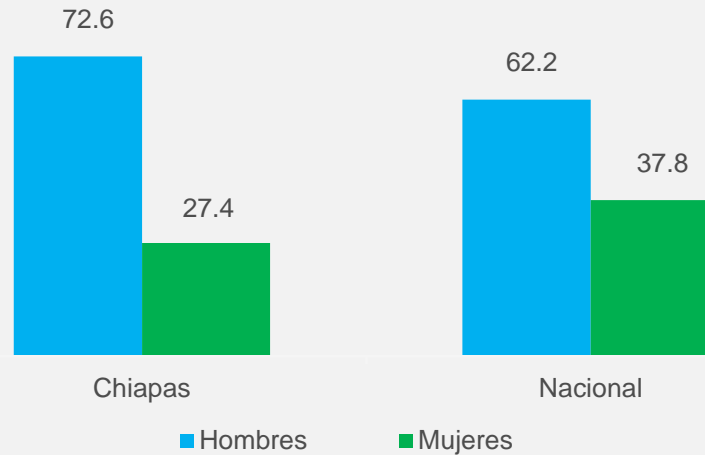


## Población Económicamente Activa Ocupada por sexo

A nivel nacional la población ocupada al primer trimestre de 2014, es de 49'305,839 personas, de las cuales 30'645,359 son hombres y 18'660,480 son mujeres, es decir 62.2 y 37.8% respectivamente.

En Chiapas la PEAO por sexo está integrada por 1'378,817 hombres y 521,265 mujeres, que representan un 72.6 y 27.4% respectivamente del total de la población ocupada.

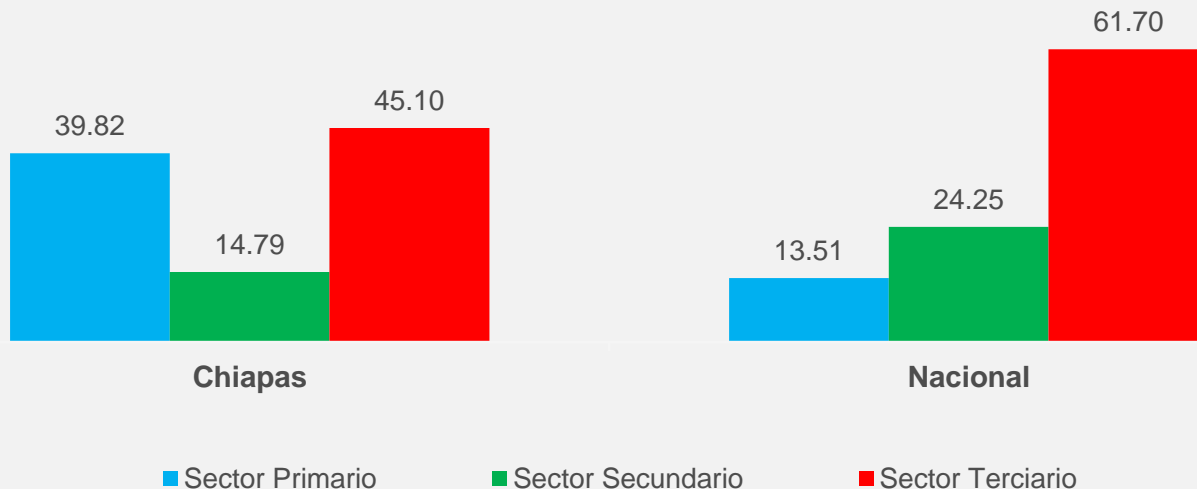
Porcentajes de la PEAO por sexo  
1er. Trimestre 2014



Por sector de actividad económica, a nivel nacional los porcentajes de población ocupada se sitúan en 13.51 para el sector primario, 24.25 para el secundario y de 61.70 para el terciario.

En Chiapas los porcentajes son de 39.82% que equivale a una población de 756,574 en el sector primario; 14.79% en el secundario o industrial, es decir 280,929 personas y 45.10% en el sector terciario o de servicios, equivalente a 856,950 personas.

**Distribución porcentual de la PEO  
por sector de actividad económica  
1er. Trim. 2014**



Fuente: STPS-INEGI. Encuesta Nacional de Ocupación y Empleo.

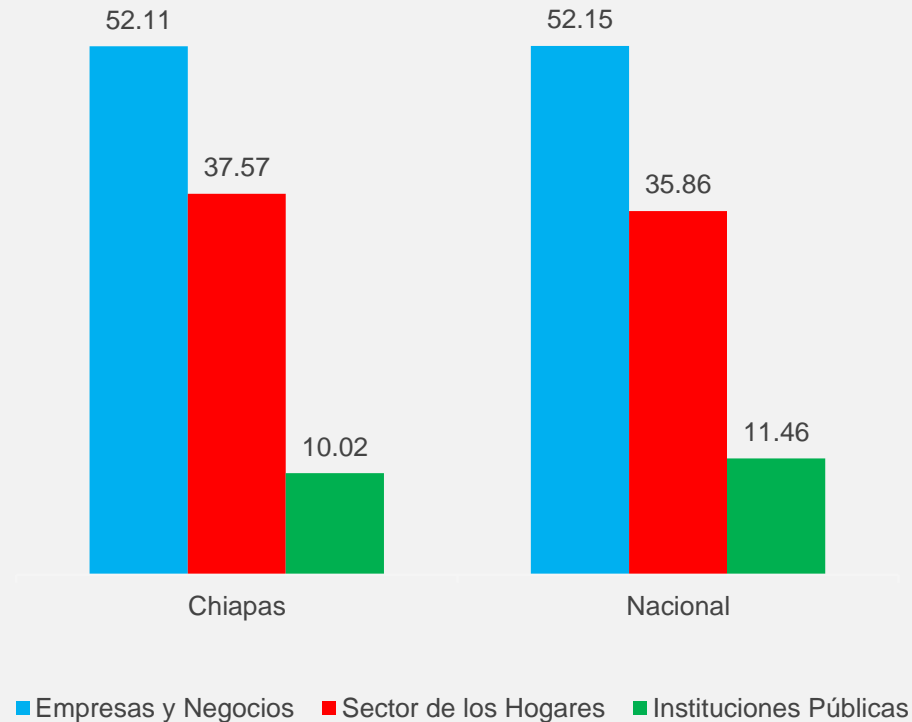
No se incluye la población que no especificó su actividad, por no ser estadísticamente significativa.



En el ámbito nacional la población ocupada por tipo de unidad económica presenta los siguientes porcentajes: 52.15% en Empresas y Negocios<sup>1</sup> 35.86% en el Sector de los Hogares<sup>2</sup> y 11.46% en Instituciones Públicas<sup>3</sup>.

En Chiapas la mayoría de la población ocupada se encuentra en las Empresas y Negocios<sup>1</sup> con 990,185 personas, es decir el 52.11%; le sigue el sector de los Hogares<sup>2</sup> con 713,804 personas que equivalen al 37.57% y las Instituciones Públicas<sup>3</sup> con 190,464 personas con el 10.02% de los ocupados.

**Porcentajes de PEAO por tipo de Unidad Económica  
1er. Trim. 2014**



<sup>1</sup> Incluye las empresas constituidas en sociedad y corporaciones; los negocios no constituidos en sociedad y las instituciones privadas.

<sup>2</sup> Comprende al sector informal; trabajo doméstico remunerado y la agricultura de autosubsistencia.

<sup>3</sup> Comprende las administradas y no administradas por los gobiernos.

Fuente: STPS-INEGI. Encuesta Nacional de Ocupación y Empleo.

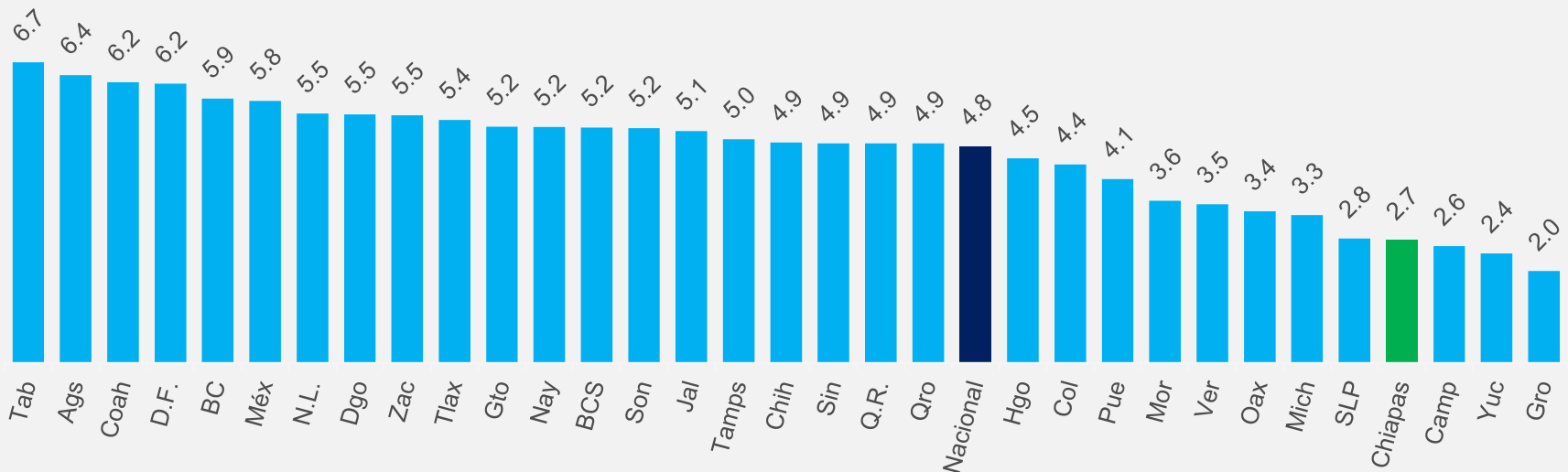
Nota: No incluye la población ocupada en situación de carácter especial y no especificada, por no ser significativa.



La tasa de desocupación respecto al total de la PEA en el primer trimestre de 2014 a nivel nacional fue de 4.8 por ciento.

En Chiapas la tasa de desocupación es de 2.7 por ciento y equivale a 53,079 personas en esta situación, con 36,019 hombres y 17,060 mujeres. En comparación con el mismo trimestre de 2013 se presenta un aumento de 0.28 puntos porcentuales, y una disminución de 0.80 puntos respecto al cuarto trimestre de 2013. Chiapas tiene la cuarta tasa más baja de desocupación a nivel nacional.

**Tasa de desocupación por entidad federativa  
1er. Trimestre 2014**



<sup>4</sup> Se refiere a la población que no estando ocupada en la semana de referencia, buscó activamente incorporarse a alguna actividad económica en algún momento del mes transcurrido.

Fuente: STPS-INEGI. Encuesta Nacional de Ocupación y Empleo.

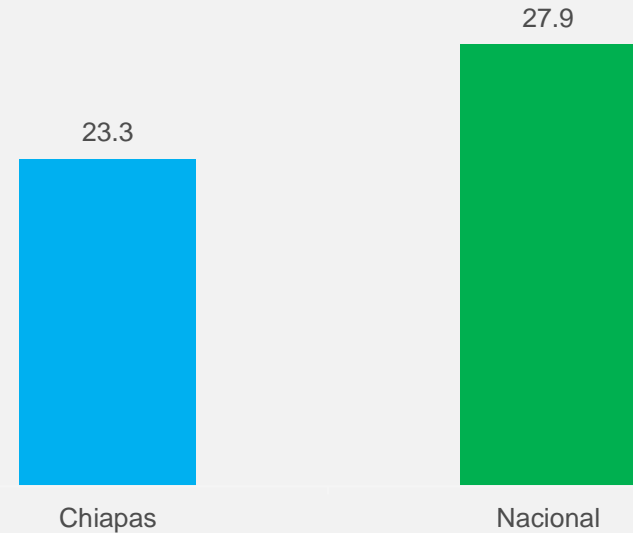


Al primer trimestre de 2014, la tasa de ocupación en el sector informal a nivel nacional fue de 27.9%, es decir 13'736,968 mexicanos tienen actividades de este tipo.

En tanto que en Chiapas la población ocupada que trabaja en el sector informal es de 443,604 personas, es decir el 23.3% de la PEO, lo que representa un aumento de 1.6 puntos porcentuales en relación al mismo trimestre de 2013.

Por sexo, las mujeres presentan una mayor participación en el sector informal registrando una tasa de 37.9% de la PEO femenina. Por su parte solo el 17.8% de la población masculina ocupada trabaja en el sector informal.

### Tasa de ocupación en el sector informal 1er. Trimestre 2014



<sup>5</sup> Representa la ocupación de las personas que laboran en unidades económicas no constituidas en sociedad, que realizan actividades domésticas remuneradas o agricultura de autosubsistencia.

Fuente: STPS-INEGI. Encuesta Nacional de Ocupación y Empleo.

Nota: No incluye la población ocupada en situación de carácter especial y no especificada, por no ser significativa.

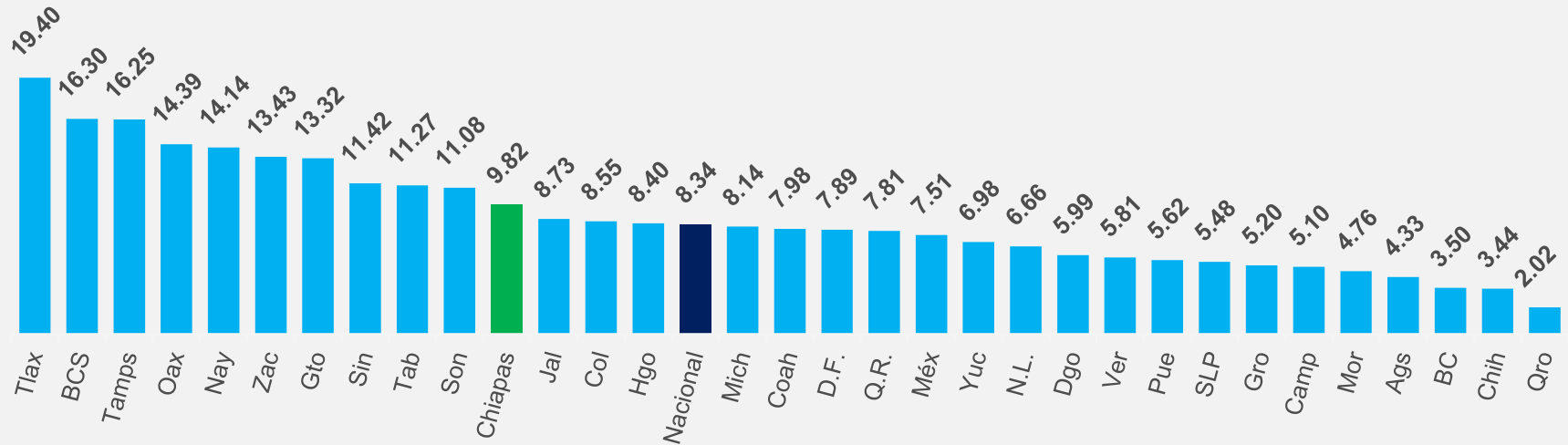


En el primer trimestre de 2014 la tasa nacional de subocupación fue de 8.34 por ciento.

En Chiapas la tasa de subocupación fue de 9.82%, es decir un aumento de 1.39 puntos porcentuales en relación al primer trimestre de 2013, y de 1.42 puntos porcentuales respecto al cuarto trimestre de 2013. Es decir 25,949 personas más en condición de subocupación respecto al cuarto trimestre de 2013, registrando un aumento de 29,846 hombres pero una disminución de 3,897 mujeres en esta condición.

Esto ubica a Chiapas en el lugar número 11 en el país por su porcentaje de subocupación con 186,584 personas subocupadas, 157,446 de población masculina (84.4%) y 29,138 de población femenina (15.6%).

**Tasa de Subocupación por entidad federativa  
1er. Trimestre 2014**



<sup>6</sup> Población ocupada con la necesidad y disponibilidad de ofertar más horas de su trabajo de lo que su ocupación actual le permite.

Fuente: STPS-INEGI. Encuesta Nacional de Ocupación y Empleo.

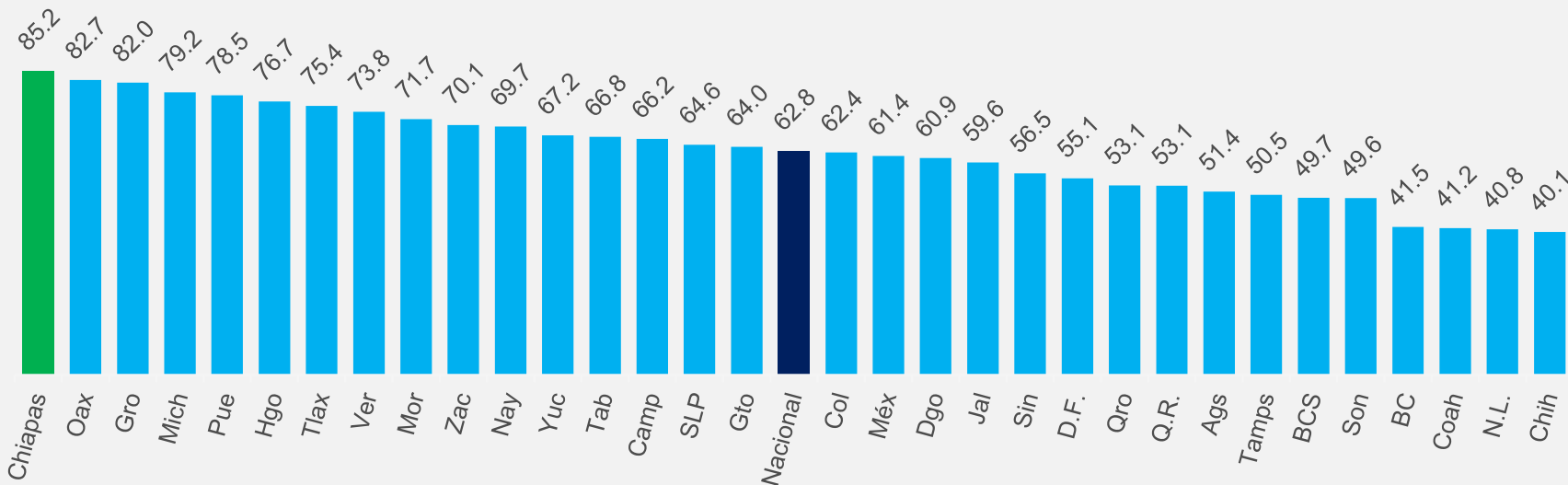




En el primer trimestre de 2014, del total de la población ocupada a nivel nacional, el 62.8% no tenía acceso a las instituciones de salud.

En el caso de Chiapas la población ocupada sin acceso a instituciones de salud es de 1'619,495 que equivale al 85.2 por ciento de la PEAO lo que ubica al estado como la entidad con mayor porcentaje de población en esta condición, con una disminución de 8,565 personas (-0.53%) respecto al primer trimestre del año 2013, y de 9,515 personas (0.6%) en relación al cuarto trimestre de 2013.

**Porcentaje de PEAO sin acceso a las Instituciones de Salud por entidad federativa 1er. Trimestre 2014**



<sup>7</sup> Se limita exclusivamente al trabajo o a la actividad económica que da acceso o no a los servicios de salud pública o privada. Se excluyen a los parientes declarados por el trabajador como dependientes económicos.

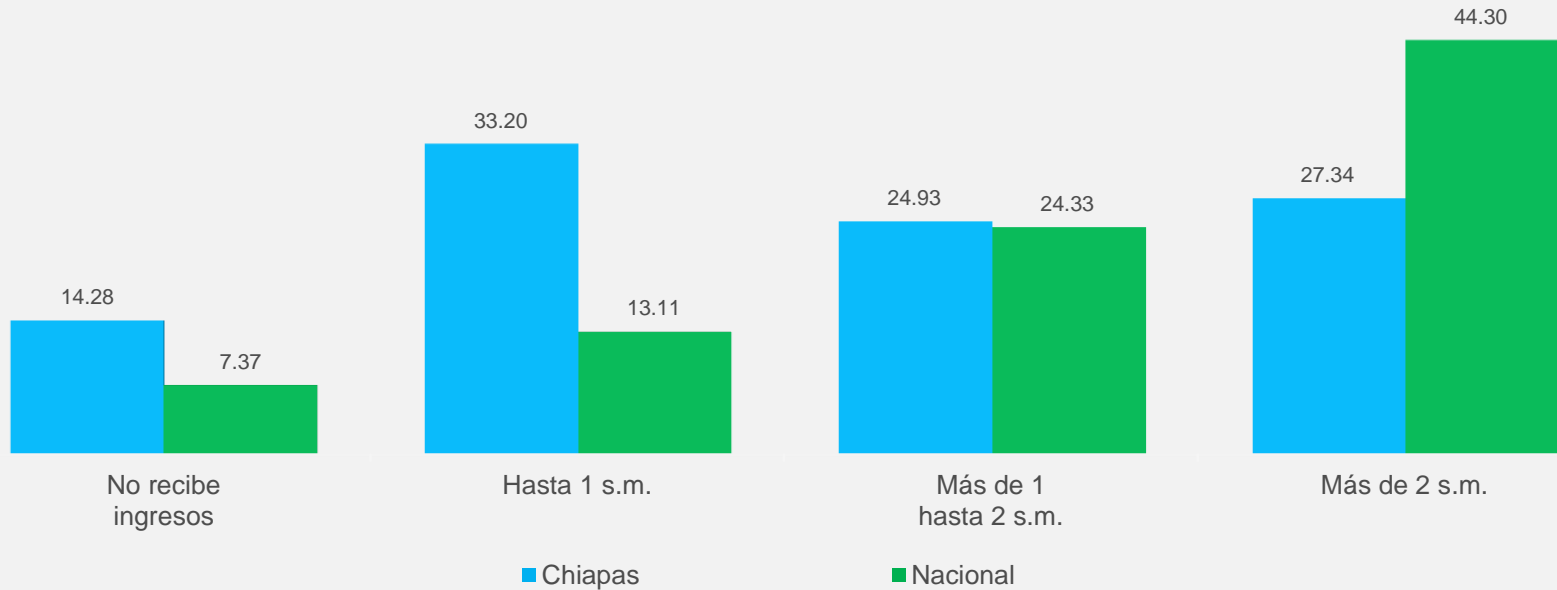
Fuente: STPS-INEGI. Encuesta Nacional de Ocupación y Empleo.



En el ámbito nacional al primer trimestre de 2014, el 13.11% de la PEO recibe un ingreso de hasta un salario mínimo; el 24.33% percibe más de un salario hasta dos salarios mínimos y el 44.30% tiene ingresos de más de dos salarios mínimos. La población que no recibe ingresos<sup>8</sup> llega al 7.37 por ciento.

En Chiapas el porcentaje de la población ocupada que recibe hasta un salario mínimo es del 33.20%; el 24.93% percibe más de un salario mínimo y hasta dos salarios mínimos; el 27.34% recibe más de dos salarios mínimos. En tanto que la población que no recibe ingresos es del 14.28 por ciento.

**Porcentajes de PEO por Nivel de Ingresos  
1er. Trimestre 2014**



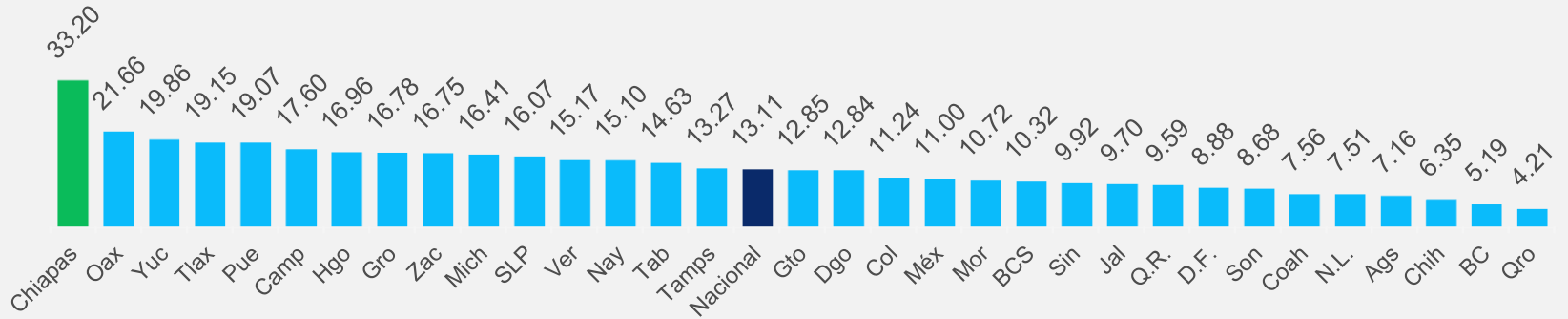
<sup>8</sup> Se clasifican en este rubro tanto los trabajadores dependientes no remunerados como los trabajadores por cuenta propia dedicados a actividades de autosubsistencia.

Fuente: STPS-INEGI. Encuesta Nacional de Ocupación y Empleo.

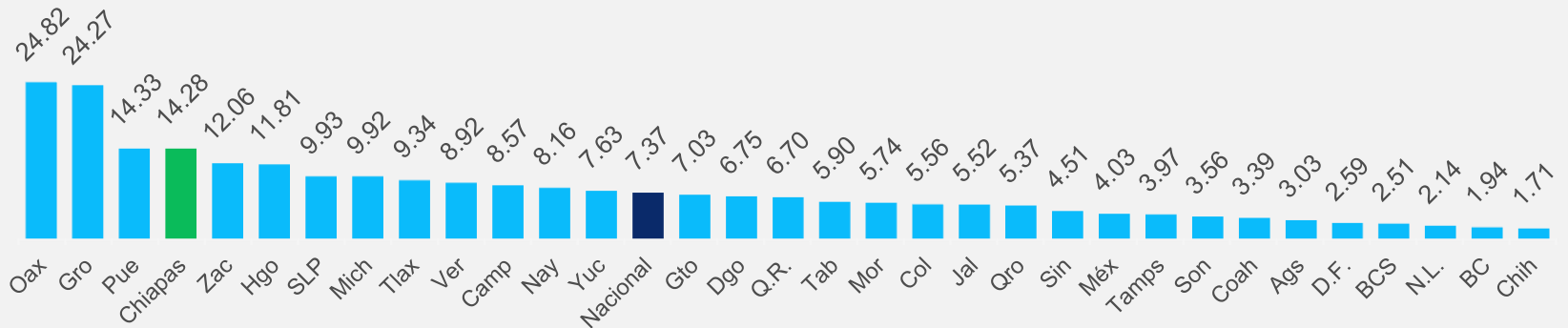


Una forma de dimensionar el nivel de ingreso en Chiapas es comparando los porcentajes de la población con ingresos de hasta un salario mínimo y la que no percibe ingresos. Como se aprecia en los gráficos, al primer trimestre de 2014, Chiapas tiene el porcentaje más alto de población que recibe hasta un salario mínimo a nivel nacional y ocupa el cuarto lugar en población que no recibe ingresos.

**Porcentaje de población que recibe hasta un salario mínimo**



**Porcentaje de población que no recibe ingresos**



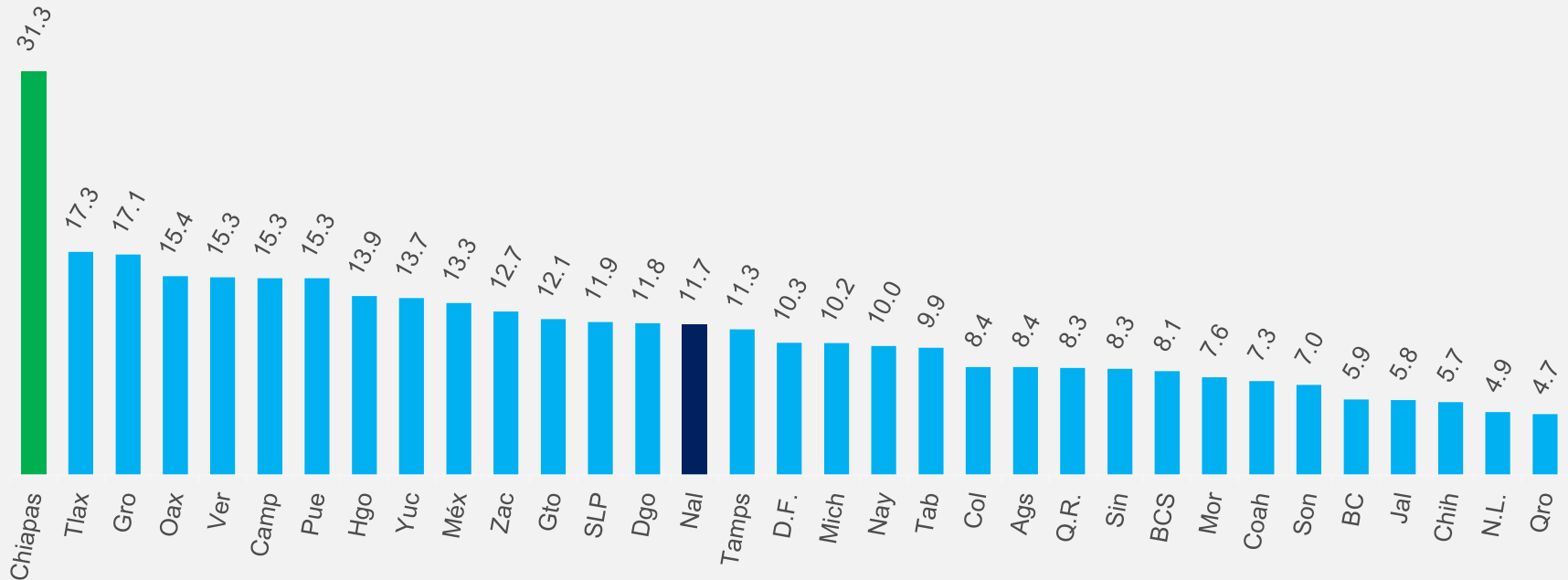
Fuente: STPS-INEGI. Encuesta Nacional de Ocupación y Empleo.



La tasa de condiciones críticas de ocupación a nivel nacional fue de 11.7% al primer trimestre de 2014.

En Chiapas esta tasa es de 31.3%, cifra que refleja una disminución de 2.46 puntos porcentuales en relación al mismo trimestre del 2013, y de 3.02 puntos respecto al cuarto trimestre de 2013, manteniéndose muy por encima del resto de las entidades federativas.

**Tasa de Condiciones Críticas de Ocupación  
1er. Trimestre 2013**



<sup>9</sup> Se refiere al porcentaje de la población ocupada que se encuentra trabajando menos de 35 horas a la semana por razones de mercado, la que trabaja más de 35 horas semanales con ingresos mensuales inferiores al salario mínimo y la que labora más de 48 horas semanales ganando hasta dos salarios mínimos.

Fuente: STPS-INEGI. Encuesta Nacional de Ocupación y Empleo.



1. Al primer trimestre de 2014, según la Encuesta Nacional de Ocupación y Empleo (ENOE) publicada por el INEGI, Chiapas tiene una Población Económicamente Activa de 1,953,161 personas.
2. Chiapas tiene la cuarta tasa de desocupación más baja del país con 2.7% respecto a la Población Económicamente Activa (PEA), en tanto que la media nacional es del 4.8 por ciento.
3. Por otra parte, la Población Económicamente Activa Ocupada (PEAO) fue de 1'900,082 personas de las cuales 1'378,817 son hombres (72.57%) y 521,265 mujeres (27.43%). En relación al mismo trimestre de 2013 la PEAO disminuyó en 24,477 personas es decir 1.3%, en tanto que a nivel nacional se presentó un aumento de 1.53 por ciento.
4. Por sector de actividad económica la PEAO en Chiapas al primer trimestre se integra de la siguiente manera: El sector primario con 756,574 personas (39.82%) el cual disminuyó 0.21% en relación al mismo trimestre del 2013; el sector secundario 280,929 personas (14.79%) con un aumento de 3.93%; y el sector terciario 856,950 personas (45.10%), este sector de actividad presentó una disminución de 4.13% respecto al mismo trimestre del año 2013.
5. Por unidad económica las empresas y negocios en Chiapas captan el 52.11% de la PEAO, el sector de los hogares el 37.57% y las instituciones públicas el 10.02 por ciento.
6. La tasa de ocupación en el sector informal en Chiapas al primer trimestre de 2014 es del 23.3% en relación a la PEAO, que equivale a 443,604 personas, con un aumento de 1.6 puntos porcentuales en relación al mismo trimestre del 2013, es decir una población de 25,757 personas se agregó al sector informal en este periodo (un aumento de 30,002 hombres y una disminución de 4,245 mujeres). A nivel nacional la tasa es del 27.9% con una disminución de 0.8 puntos porcentuales en el mismo periodo.



7. En subocupación, Chiapas en el primer trimestre de este año, ocupó el lugar número 11 a nivel nacional con una tasa de 9.82% que equivale a 186,584 personas en condición de subocupación, arriba de la media nacional que fue de 8.34 por ciento.
8. La población ocupada sin acceso a las instituciones de salud en Chiapas es de 1'619,495 personas que equivalen al 85.2%, lo que ubica al estado en el primer lugar a nivel nacional con mayor porcentaje de población sin acceso a este servicio, donde la media nacional es del 62.8 por ciento.
9. Por nivel de ingreso la PEAO en Chiapas se distribuye de la siguiente manera: la población que percibe hasta 1 salario mínimo (s.m.) es de 630,780 personas (33.20%); con más de 1 hasta 2 s.m. 473,608 personas (24.93%); con más de 2 s.m. 519,446 personas (27.34%) y las personas que no reciben ingresos totalizan 271,343 (14.28%).

Lo anterior ubica a Chiapas como la entidad con mayor porcentaje de población que gana hasta un salario mínimo a nivel nacional y el cuarto lugar en porcentaje de personas que no recibe ingresos por su labor.

10. Igualmente en el primer trimestre de 2014 Chiapas presentó la mayor tasa de condiciones críticas de ocupación a nivel nacional con un 31.3% en relación a la PEAO, en tanto que el porcentaje más cercano a nuestra entidad corresponde a Tlaxcala con 17.3% y la media nacional se ubica en 11.7 por ciento. En relación al mismo trimestre del año 2013 se tiene una disminución de 2.46 puntos porcentuales y en relación al cuarto trimestre de 2013, 3.02 puntos.

