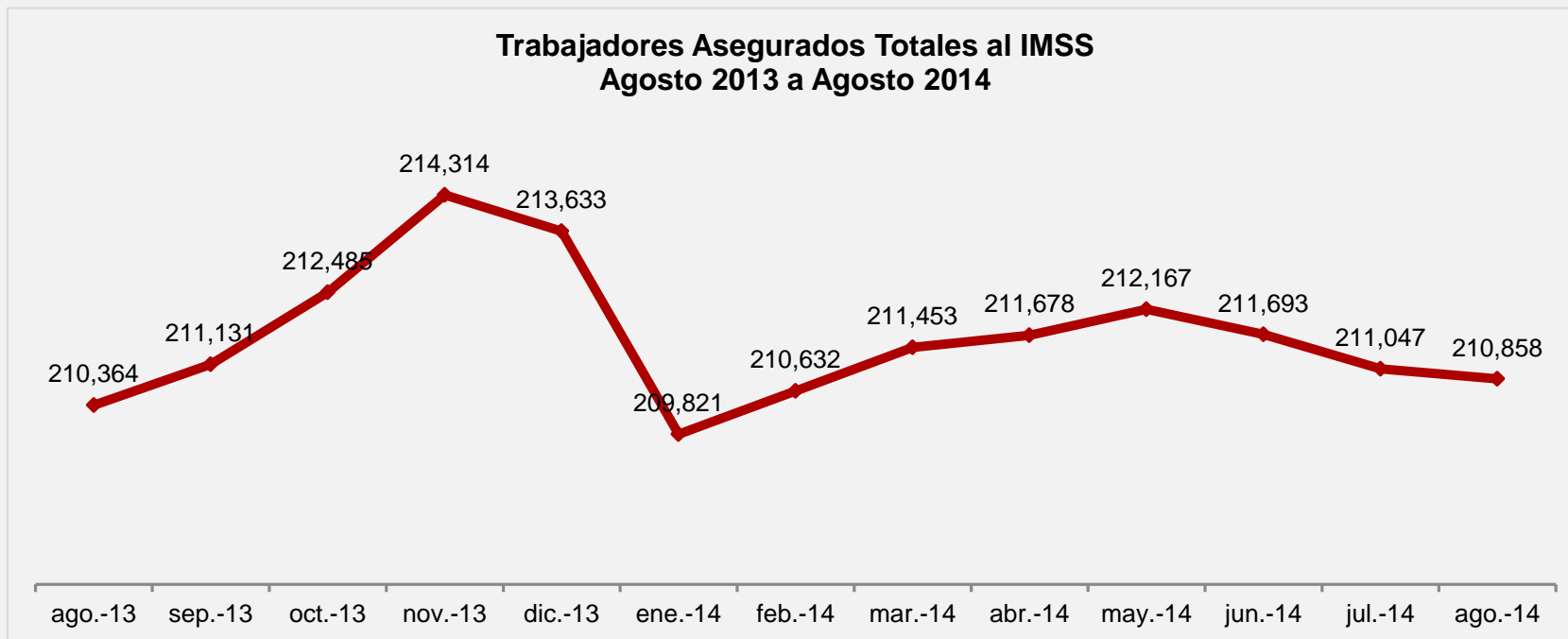


CHIAPAS

Estadísticas de trabajadores asegurados al IMSS.
Agosto 2014.

Comité Estatal de Información Estadística y Geográfica de Chiapas





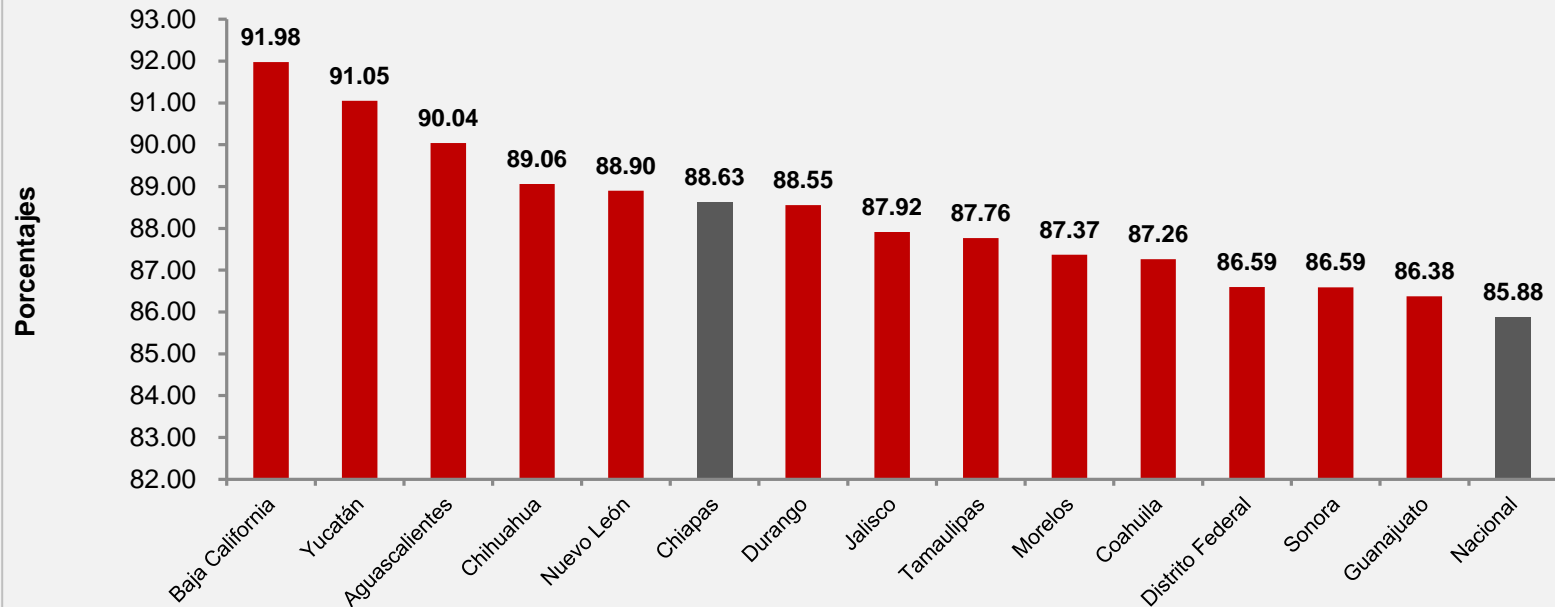
De acuerdo a los datos presentados por el IMSS, en el mes de agosto de 2014, a nivel nacional se contaba con un total de 17 millones 23 mil 661 trabajadores asegurados a este instituto, con un aumento de 0.34% en relación al mes anterior, que significa un incremento de 57 mil 689 trabajadores.

Para el mismo mes, el estado de Chiapas tenía un total de 210 mil 858 trabajadores asegurados al IMSS, que representan el 1.24% del total nacional. En comparación con el mes anterior, se registró un descenso de 189 trabajadores afiliados, es decir, una disminución de 0.09 por ciento. Cifra muy por debajo de la registrada de junio a agosto de este año con una disminución acumulada de mil 309 trabajadores asegurados.

Si deseas consultar el tabulado completo con los datos de Asegurados al IMSS desde el año 2010, haz click [aquí](#)



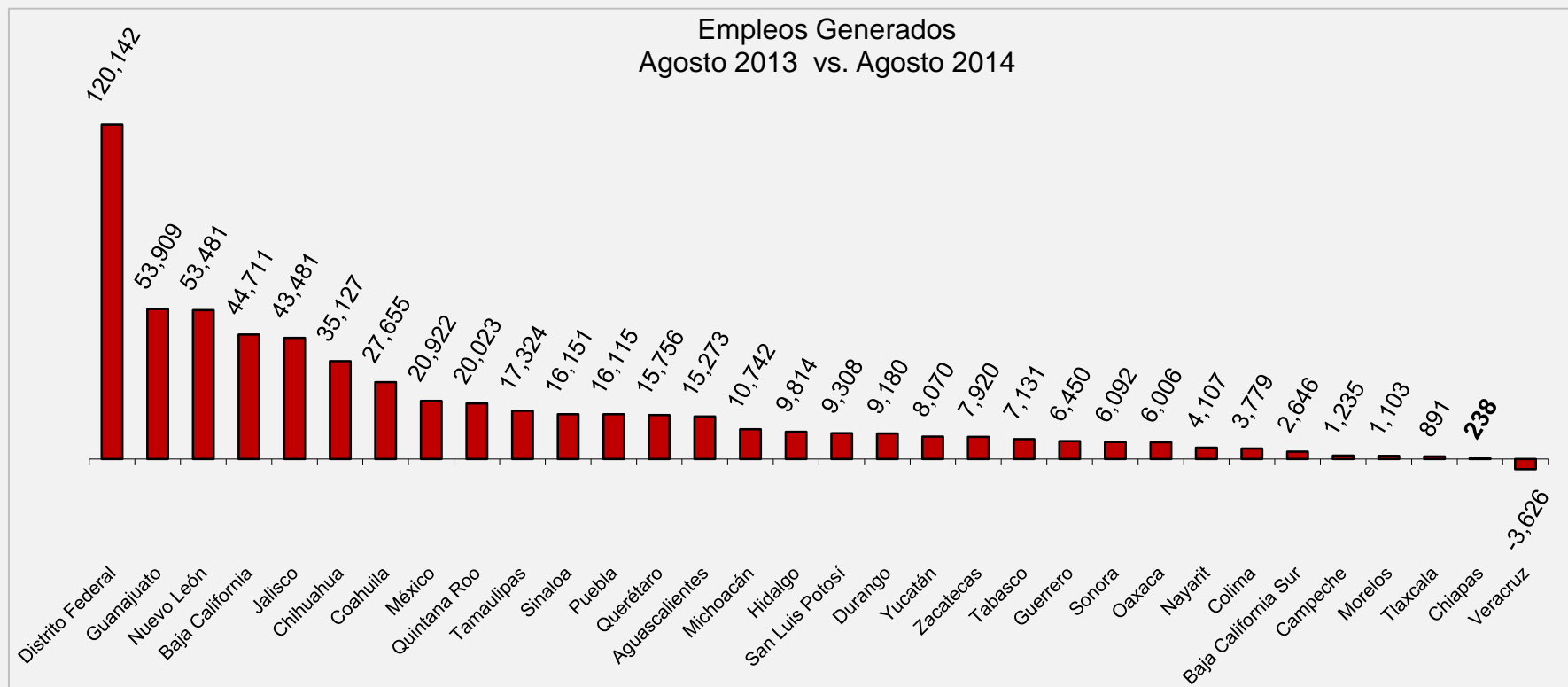
Entidades Federativas con los porcentajes más altos de trabajadores permanentes en relación a los trabajadores asegurados Agosto de 2014



En Chiapas al mes de agosto de 2014 se tienen registrados 210 mil 858 trabajadores asegurados al IMSS, de los cuales 186 mil 874 son trabajadores permanentes (urbanos y del campo), cifra que representa el 88.63% de los trabajadores afiliados a esta institución; este porcentaje ubica al estado en el sexto lugar en el contexto nacional en este rubro, ubicándose por arriba de entidades como Durango, Jalisco y Tamaulipas entre otras.



Trabajadores permanentes y eventuales urbanos (TPEU)¹ por entidad federativa

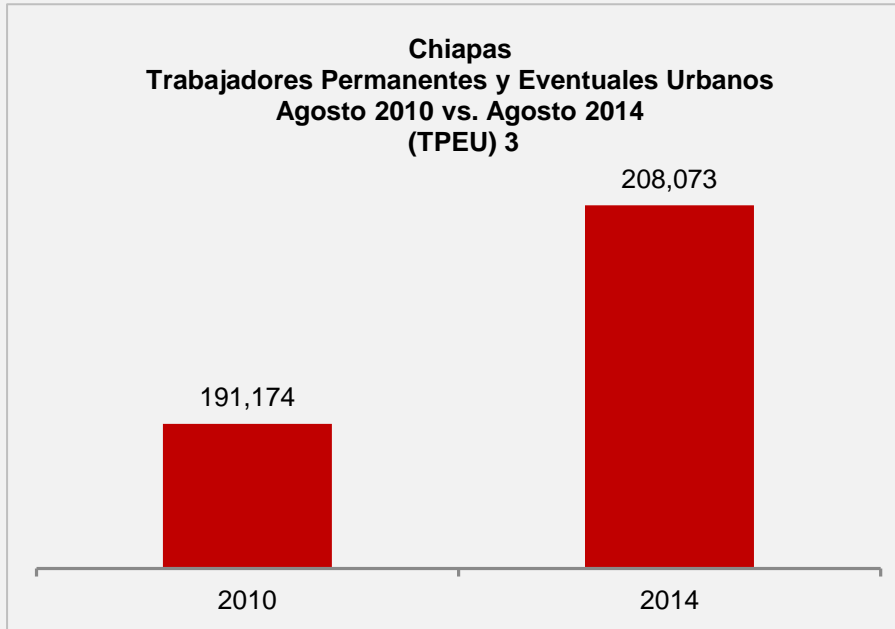


Uno de los indicadores más utilizados para medir los empleos generados es la variación absoluta de los TPEU. Comparando el total de trabajadores en esta categoría en agosto de 2013 y agosto de 2014, en Chiapas se observa un aumento de 238 TPEU.

En términos porcentuales Chiapas presentó una variación de 0.11%, en tanto que la media nacional presentó un crecimiento de 3.62% en el periodo indicado, lo que ubica a la entidad en el lugar 31 en generación de TPEU.

¹ En esta clasificación se consideran los trabajadores permanentes del campo y urbanos y los eventuales urbanos pero se excluyen los trabajadores eventuales del campo.





A nivel nacional comparando los Trabajadores Permanentes y Eventuales Urbanos (TPEU), estos pasaron de 14 millones 515 mil 358 en agosto del año 2010 a 16 millones 906 mil 767 en agosto del 2014 es decir dos millones 391 mil 409 empleos generados en el periodo en esta categoría, equivalente al 16.48% de incremento.

En el caso de Chiapas pasó de 191 mil 174 TPEU a 208 mil 73 en el mismo periodo, es decir un crecimiento de 16 mil 899 que equivalen a 8.84 por ciento.

² Datos al mes de agosto de cada año.



Anexos



Agosto 2013 a Agosto 2014

Mes - Año	Trabajadores Permanentes Totales	Trabajadores Permanentes Urbanos A	Trabajadores Eventuales Urbanos B	Total Trabajadores Urbanos C=A+B	Trabajadores Permanentes del Campo D	Trabajadores Eventuales del Campo E	Total Trabajadores del Campo F=D+E	Trabajadores Asegurados Totales G=C+F
ago-13	189,409	181,251	18,426	199,677	8,158	2,529	10,687	210,364
sep-13	190,079	181,688	18,463	200,151	8,391	2,589	10,980	211,131
oct-13	190,883	182,421	18,672	201,093	8,462	2,930	11,392	212,485
nov-13	191,613	183,212	19,275	202,487	8,401	3,426	11,827	214,314
dic-13	190,881	182,440	18,742	201,182	8,441	4,010	12,451	213,633
ene-14	187,412	179,009	18,320	197,329	8,403	4,089	12,492	209,821
feb-14	187,751	179,358	18,680	198,038	8,393	4,201	12,594	210,632
mar-14	187,252	179,009	20,003	199,012	8,243	4,198	12,441	211,453
abr-14	186,812	178,621	20,531	199,152	8,191	4,335	12,526	211,678
may-14	187,387	179,088	20,783	199,871	8,299	3,997	12,296	212,167
jun-14	188,194	179,938	21,027	200,965	8,256	2,472	10,728	211,693
jul-14	187,220	178,935	21,127	200,062	8,285	2,700	10,985	211,047
ago-14	186,874	178,422	21,199	199,621	8,452	2,785	11,237	210,858



Trabajadores permanentes y asegurados totales por entidad federativa



Agosto 2014

Entidades Federativas	Trabajadores Permanentes Totales	Trabajadores Asegurados Totales
Nacional	14,619,574	17,023,661
Aguascalientes	229,256	254,617
Baja California	679,863	739,154
Baja California Sur	104,362	136,538
Campeche	120,843	154,981
Chiapas	186,874	210,858
Chihuahua	672,178	754,713
Coahuila	582,601	667,649
Colima	95,050	117,784
Distrito Federal	2,593,232	2,994,722
Durango	194,159	219,257
Guanajuato	679,834	787,052
Guerrero	121,147	152,637
Hidalgo	153,041	203,628
Jalisco	1,261,851	1,435,303
Michoacán	304,546	359,893
Morelos	169,815	194,369
México	1,114,609	1,354,872
Nayarit	95,766	119,065
Nuevo León	1,205,082	1,355,588
Oaxaca	159,994	186,642
Puebla	431,798	509,264
Querétaro	355,138	441,055
Quintana Roo	237,252	311,515
San Luis Potosí	297,522	355,596
Sinaloa	371,138	436,968
Sonora	437,140	504,827
Tabasco	162,034	197,920
Tamaulipas	528,180	601,818
Tlaxcala	62,446	79,777
Veracruz	602,155	721,292
Yucatán	281,654	309,339
Zacatecas	129,014	154,968



Trabajadores permanentes y eventuales urbanos (TPEU) por entidad federativa



Agosto 2013 – Agosto 2014

Entidades Federativas	Agosto 2013	Agosto 2014	Empleos Generados 'Agosto 2013 a 'Agosto 2014	Variación
Nacional	16,315,611	16,906,767	591,156	3.62
Aguascalientes	238,291	253,564	15,273	6.41
Baja California	687,478	732,189	44,711	6.50
Baja California Sur	127,455	130,101	2,646	2.08
Campeche	152,479	153,714	1,235	0.81
Chiapas	207,835	208,073	238	0.11
Chihuahua	713,119	748,246	35,127	4.93
Coahuila	634,623	662,278	27,655	4.36
Colima	112,892	116,671	3,779	3.35
Distrito Federal	2,874,580	2,994,722	120,142	4.18
Durango	209,176	218,356	9,180	4.39
Guanajuato	727,391	781,300	53,909	7.41
Guerrero	146,047	152,497	6,450	4.42
Hidalgo	193,526	203,340	9,814	5.07
Jalisco	1,373,589	1,417,070	43,481	3.17
Michoacán	339,692	350,434	10,742	3.16
Morelos	192,315	193,418	1,103	0.57
México	1,332,331	1,353,253	20,922	1.57
Nayarit	112,739	116,846	4,107	3.64
Nuevo León	1,301,596	1,355,077	53,481	4.11
Oaxaca	180,285	186,291	6,006	3.33
Puebla	491,136	507,251	16,115	3.28
Querétaro	421,722	437,478	15,756	3.74
Quintana Roo	291,432	311,455	20,023	6.87
San Luis Potosí	340,691	349,999	9,308	2.73
Sinaloa	405,787	421,938	16,151	3.98
Sonora	491,198	497,290	6,092	1.24
Tabasco	187,200	194,331	7,131	3.81
Tamaulipas	581,871	599,195	17,324	2.98
Tlaxcala	78,856	79,747	891	1.13
Veracruz	721,448	717,822	-3,626	-0.50
Yucatán	300,970	309,040	8,070	2.68
Zacatecas	145,861	153,781	7,920	5.43



1. En Chiapas en el mes de agosto de 2014, el número **total de trabajadores asegurados al IMSS**, disminuyó en 189 personas, respecto al mes anterior, registrando un total de 210 mil 858 trabajadores asegurados a esta institución.
2. En cuanto a **trabajadores permanentes**, Chiapas, en el mes de agosto de 2014 reportó una disminución de 346 empleos respecto al mes de julio, con un total de 186 mil 874 trabajadores.
3. En lo que se refiere a **trabajadores eventuales**, en agosto se registraron 157 empleos más con respecto al mes de julio, totalizando 23 mil 984 trabajadores eventuales.
4. En el **sector urbano**, el cual comprende a **trabajadores permanentes y eventuales**, durante el periodo agosto 2013 a agosto 2014, existe una disminución de dos mil 829 trabajadores permanentes y un aumento de dos mil 773 trabajadores eventuales, es decir 56 trabajadores afiliados menos en el sector urbano, lo que significa un decremento del 0.03% anual.

En relación al mes de julio, se tuvo una disminución de 513 trabajadores permanentes (0.29%) y un aumento de 72 trabajadores eventuales (0.34%), para totalizar 441 trabajadores menos en este sector.

5. En el **sector del campo** en el periodo agosto 2013 a agosto 2014 hay un aumento de 550 trabajadores totales (5.15%).

En tanto que la variación mensual en este sector de julio a agosto de 2014 fue la siguiente: Se presentó un aumento de 167 **trabajadores permanentes** y de 85 **trabajadores eventuales** para totalizar 252 trabajadores del campo más (2.29%).

6. Un indicador comúnmente utilizado a nivel nacional es el que suma los trabajadores permanentes y eventuales urbanos (**TPEU**), que en agosto de 2014, para Chiapas, totalizaron 208 mil 73 trabajadores, 274 trabajadores menos que el mes anterior. De agosto de 2013 a agosto de 2014 se tuvo un aumento de 238 trabajadores en esta clasificación, es un crecimiento anual de 0.11 por ciento.

