

CHIAPAS

Resultados de la Encuesta Nacional
de Ocupación y Empleo
Cuarto Trimestre de 2014

Elaboración: Dirección de Geografía, Estadística e Información
Comité Estatal de Información Estadística y Geográfica de Chiapas
Febrero de 2015



Nota al usuario:

Las recomendaciones internacionales en materia de encuestas de fuerza laboral emitidas por la Organización Internacional del Trabajo (OIT), establecen que los países deben procurar difundir los resultados de dichas encuestas para la población en edad de trabajar, preferentemente conforme se establece en las legislaciones nacionales. En cumplimiento de tal recomendación y dada la reciente modificación a la Constitución Política de los Estados Unidos Mexicanos, que elevó la edad legal mínima para trabajar de los 14 a los 15 años, el INEGI presenta los resultados de la Encuesta Nacional de Ocupación y Empleo (ENOE), a partir del cuarto trimestre de 2014, para el universo de la población de 15 años de edad en adelante.

Cifras ajustadas a las proyecciones demográficas del Consejo Nacional de Población (CONAPO), 2010-2050 que actualizó el 16 de abril de 2013.

INEGI.



Según la Encuesta Nacional de Ocupación y Empleo (ENOE) correspondiente al cuarto trimestre de 2014, la población total de Chiapas¹ fue de 5'211,739 personas, de este total 2'509,985 son hombres (48.16%) y 2'701,754 son mujeres (51.84%).

La población en edad de trabajar (15 años y más) fue de 3'409,667 personas.

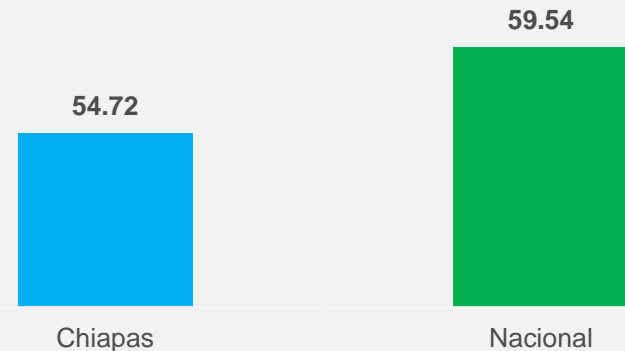
Del total anterior, se desprende la Población Económicamente Activa (PEA), es decir aquellas personas en edad de trabajar que desempeñan una ocupación, o que si no la tienen, la buscan activamente, que en Chiapas fue de 1'865,624 personas, es decir el 54.72 por ciento.

Por su parte la Población Económicamente Activa Ocupada (PEAO) que es aquella que tiene un empleo ya sea remunerado o no, en Chiapas al cuarto trimestre de 2014 fue de 1'811,977 personas, que equivale al 97.12% en relación a la PEA.

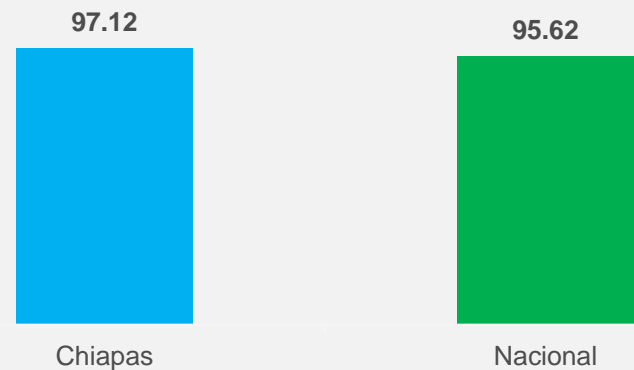
La PEA disminuyó 90,725 personas en relación al cuarto trimestre del año 2013 y 14,019 personas en relación al tercer trimestre de 2014.

Si deseas consultar el tabulado completo con los datos de la ENOE desde el año 2010, haz click [aquí](#).

**Porcentajes de Población Económicamente Activa (PEA)
4to. Trimestre 2014**



**Porcentajes de Población Ocupada (PEAO)
4to. Trimestre 2014**



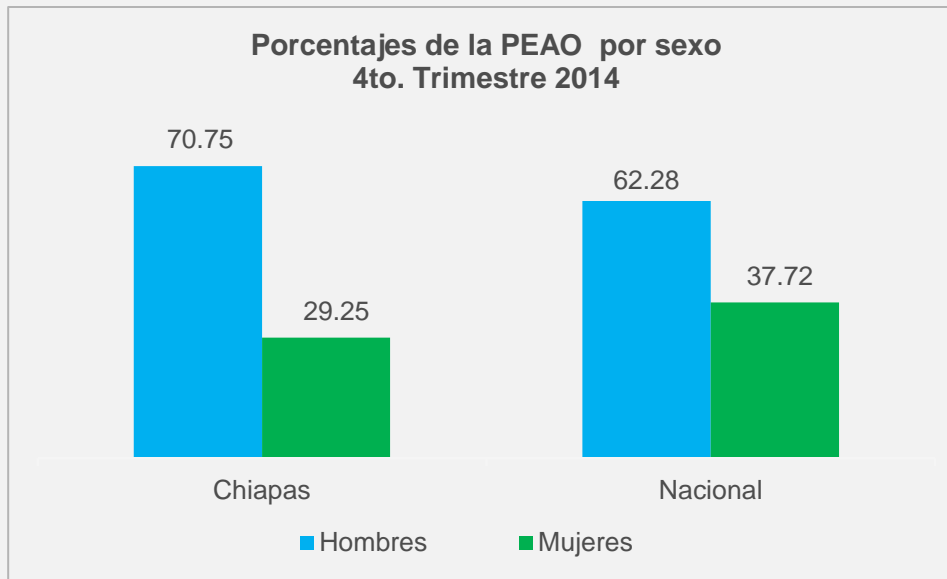
¹ Estimación de población realizada por el INEGI, a partir de las proyecciones demográficas del CONAPO actualizadas en abril de 2013.



Población Económicamente Activa Ocupada por sexo

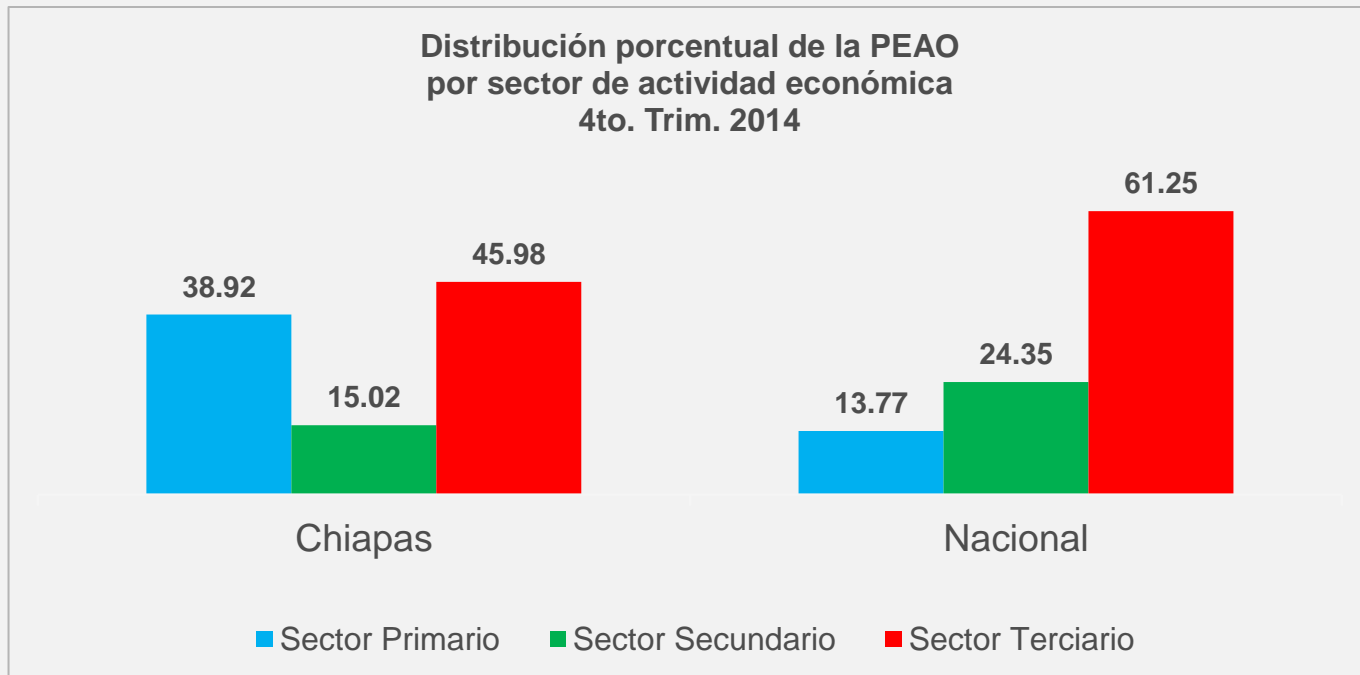
A nivel nacional la población ocupada al cuarto trimestre de 2014, es de 49'823,798 personas, de las cuales 31'032,132 son hombres y 18'791,666 son mujeres, es decir 62.28 y 37.72% respectivamente.

En Chiapas la PEAO por sexo está integrada por 1'282,056 hombres y 529,921 mujeres, que representan un 70.75 y 29.25% respectivamente del total de la población ocupada.



Por sector de actividad económica, a nivel nacional los porcentajes de población ocupada se sitúan en 13.77% para el sector primario, 24.35% para el secundario y de 61.25% para el terciario.

En Chiapas los porcentajes son de 38.92% que equivale a una población de 705,248 en el sector primario; 15.02% en el secundario o industrial, es decir 272,197 personas y 45.98% en el sector terciario o de servicios, equivalente a 833,169 personas.



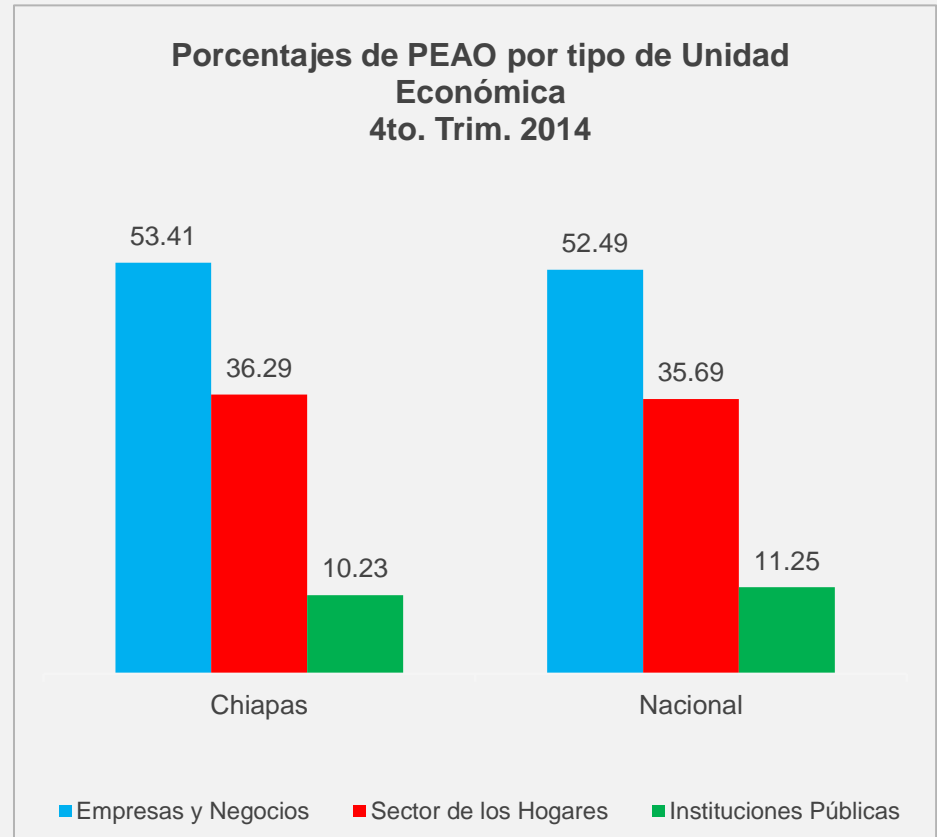
Fuente: STPS-INEGI. Encuesta Nacional de Ocupación y Empleo.

No se incluye la población que no especificó su actividad, por no ser estadísticamente significativa.



En el ámbito nacional la población ocupada por tipo de unidad económica presenta los siguientes porcentajes: 52.49% en Empresas y Negocios¹ 35.69% en el Sector de los Hogares² y 11.25% en Instituciones Públicas³.

En Chiapas la mayoría de la población ocupada se encuentra en las Empresas y Negocios con 967,757 personas, es decir el 53.41%; le sigue el sector de los Hogares con 657,489 personas que equivalen al 36.29% y las Instituciones Públicas con 185,368 personas con el 10.23% de los ocupados.



¹ Incluye las empresas constituidas en sociedad y corporaciones; los negocios no constituidos en sociedad y las instituciones privadas.

² Comprende al sector informal; trabajo doméstico remunerado y la agricultura de autosubsistencia.

³ Comprende las administradas y no administradas por los gobiernos.

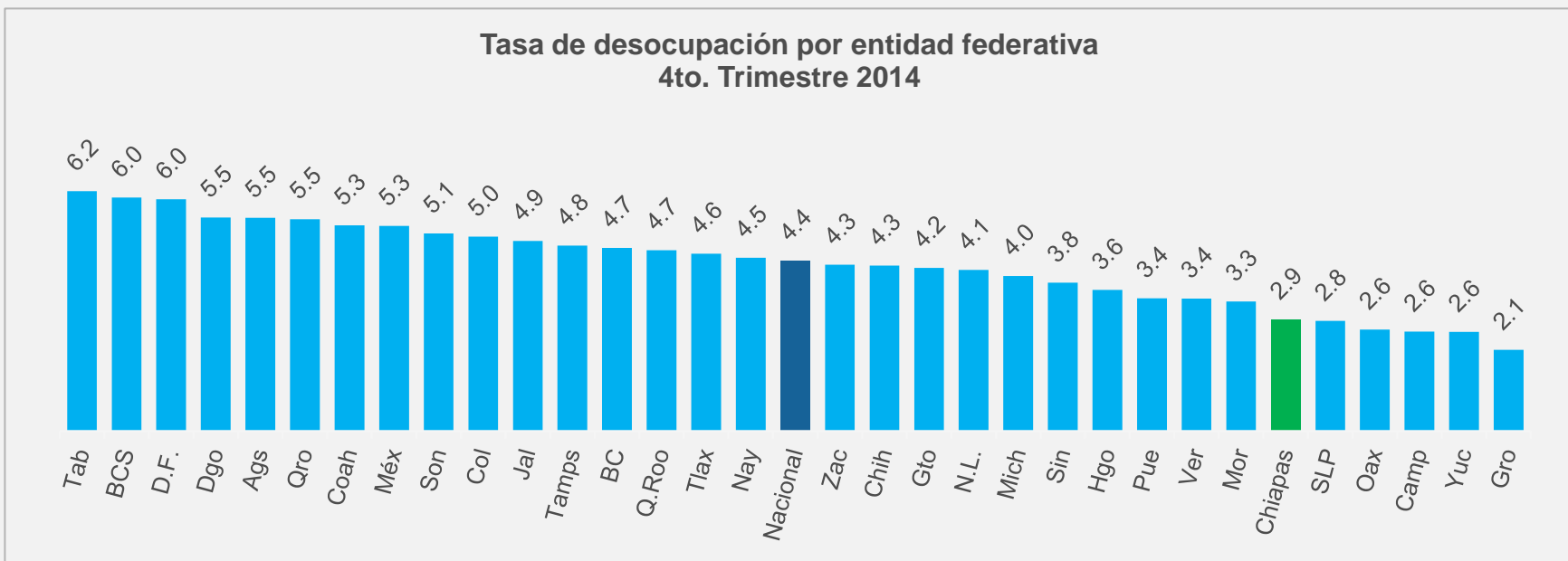
Fuente: STPS-INEGI. Encuesta Nacional de Ocupación y Empleo.

Nota: No incluye la población ocupada en situación de carácter especial y no especificada, por no ser significativa.



La tasa de desocupación respecto al total de la PEA en el cuarto trimestre de 2014 a nivel nacional fue de 4.4 por ciento.

En Chiapas la tasa de desocupación es de 2.9 por ciento y equivale a 53,647 personas en esta situación, con 37,589 hombres y 16,058 mujeres. En comparación con el mismo trimestre de 2013 se presenta una disminución de 16,037 personas desocupadas (-23.01%); y de 15,751 desocupados (22.70%) respecto al tercer trimestre de 2014. Chiapas tiene la sexta tasa más baja de desocupación a nivel nacional, en tanto que Tabasco presenta la más alta con 6.2 por ciento.



⁴ Se refiere a la población que no estando ocupada en la semana de referencia, buscó activamente incorporarse a alguna actividad económica en algún momento del mes transcurrido.

Fuente: STPS-INEGI. Encuesta Nacional de Ocupación y Empleo.



Al cuarto trimestre de 2014, la tasa de ocupación en el sector informal a nivel nacional fue de 27.5, es decir 13'680,756 mexicanos tienen actividades de este tipo.

En tanto que en Chiapas la población ocupada que trabaja en el sector informal es de 405,820 personas, es decir el 22.4% de la PEO, una disminución de 0.72 puntos porcentuales en relación al cuarto trimestre de 2013.

Por sexo, las mujeres presentan una mayor tasa de participación en el sector informal con 34.2 mientras que la población masculina reporta una tasa de 17.5 con respecto a la PEO.



⁵ Representa la ocupación de las personas que laboran en unidades económicas no constituidas en sociedad, que realizan actividades domésticas remuneradas o agricultura de autosubsistencia.

Fuente: STPS-INEGI. Encuesta Nacional de Ocupación y Empleo.

Nota: No incluye la población ocupada en situación de carácter especial y no especificada, por no ser significativa.

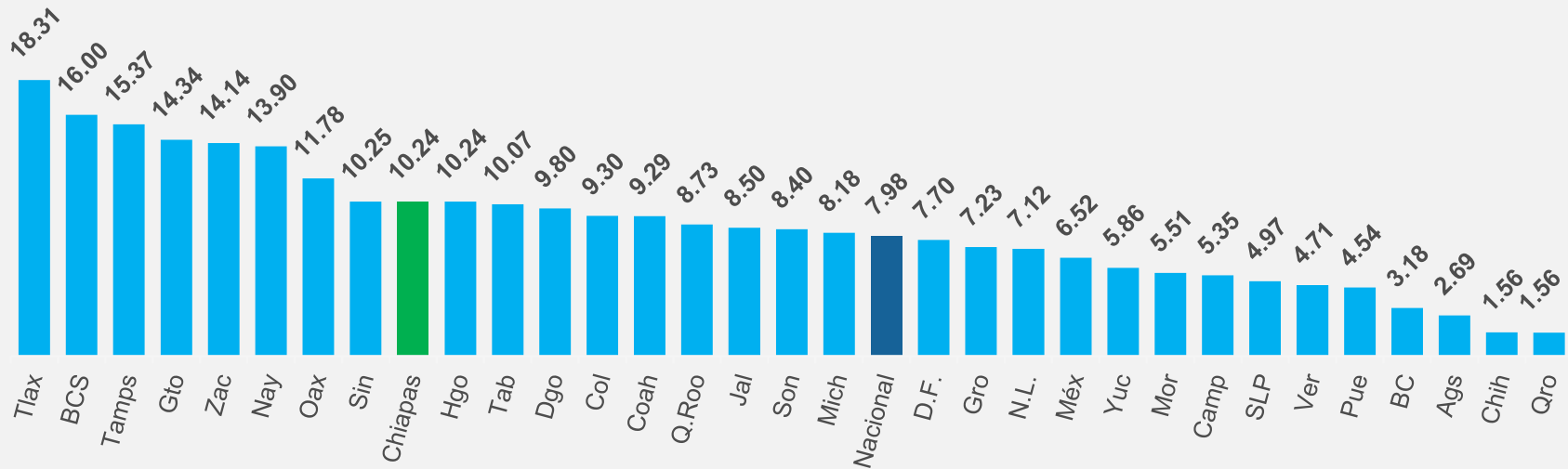


En el cuarto trimestre de 2014 la tasa nacional de subocupación fue de 7.98 por ciento.

En Chiapas la tasa de subocupación fue de 10.24, que represento un aumento de 1.73 puntos porcentuales en relación al cuarto trimestre de 2013, dicha variación equivale a 25,031 personas; y de 1.66 puntos porcentuales respecto al tercer trimestre de 2014, es decir 30,241 personas más en condición de subocupación en el mismo periodo.

Esto ubica a Chiapas en el lugar número 9 en el país por su porcentaje de subocupación con 185,577 personas subocupadas, 159,631 de población masculina (86.02%) y 25,946 de población femenina (13.98%).

**Tasa de Subocupación por entidad federativa
4to. Trimestre 2014**



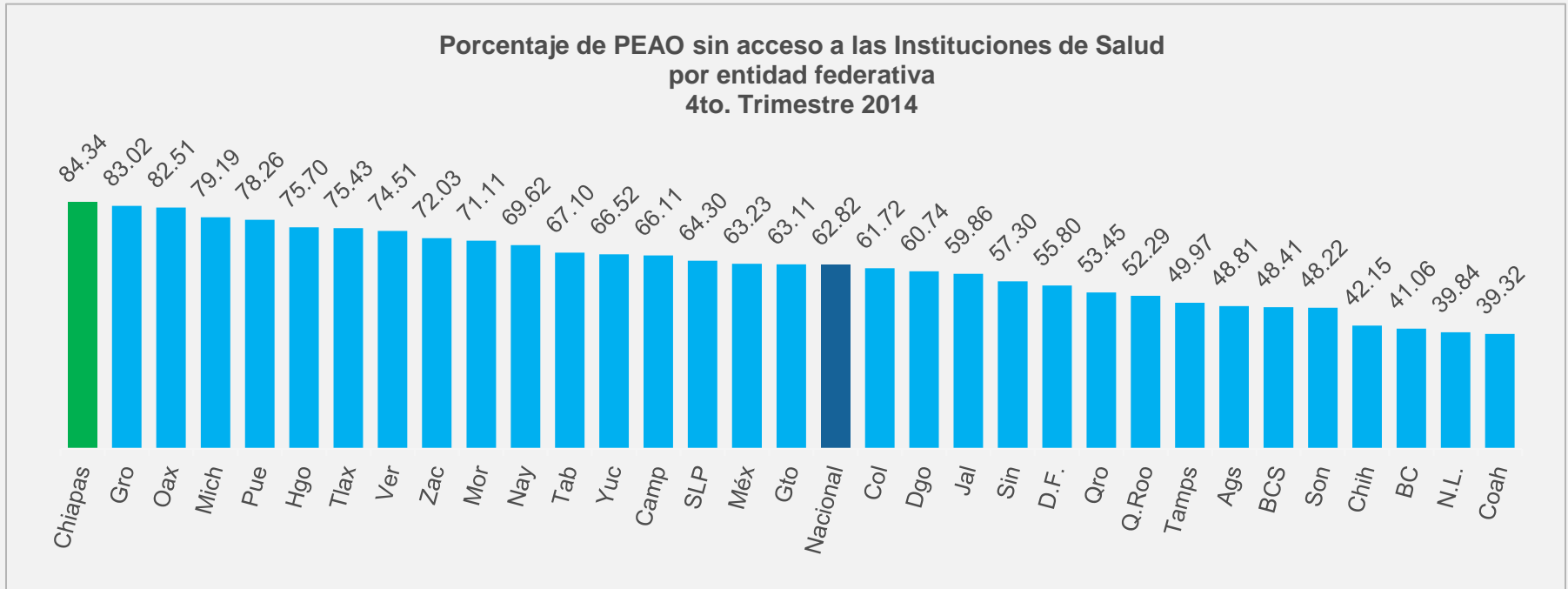
⁶ Población ocupada con la necesidad y disponibilidad de ofertar más horas de su trabajo de lo que su ocupación actual le permite.

Fuente: STPS-INEGI. Encuesta Nacional de Ocupación y Empleo.



En el cuarto trimestre de 2014, del total de la población ocupada a nivel nacional, el 62.82% no tenía acceso a las instituciones de salud.

En el caso de Chiapas la población ocupada sin acceso a instituciones de salud es de 1'528,213 que equivale al 84.34 por ciento de la PEO lo que ubica al estado como la entidad con mayor porcentaje de población en esta condición, con una disminución de 75,367 personas (-4.70%) respecto al cuarto trimestre del año 2013, y un aumento de 1,568 personas (0.10%) en relación al tercer trimestre de 2014.



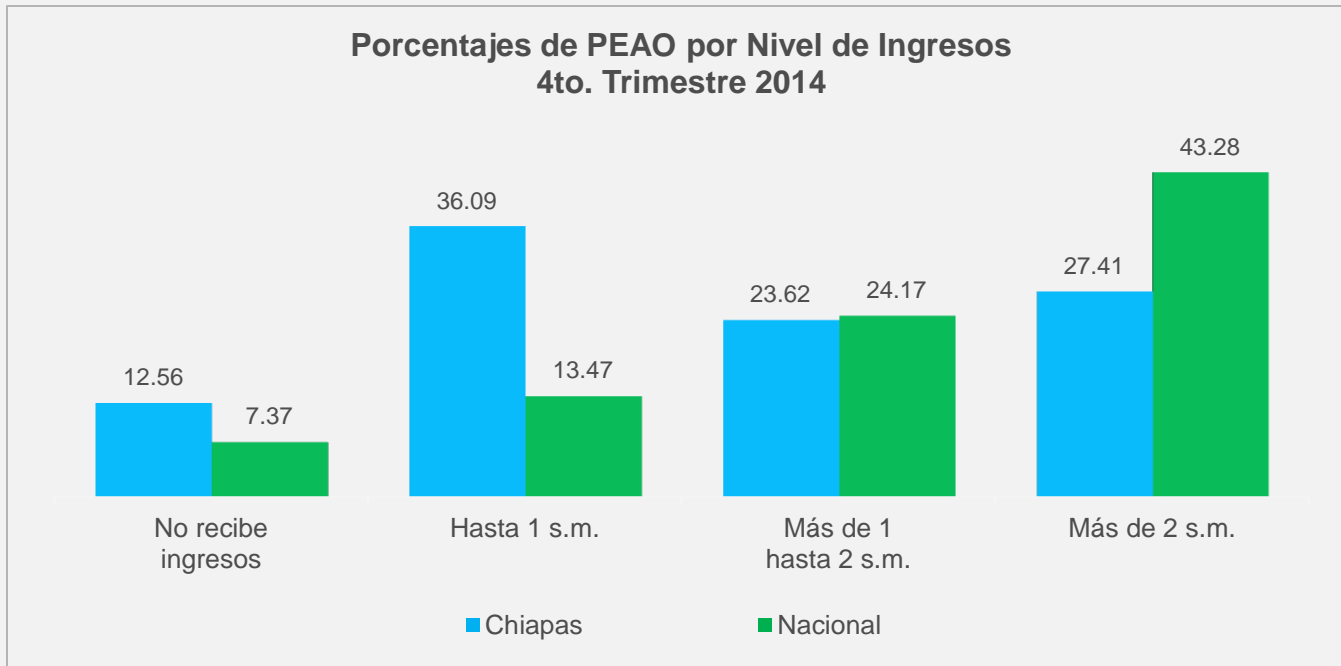
⁷ Se limita exclusivamente al trabajo o a la actividad económica que da acceso o no a los servicios de salud pública o privada. Se excluyen a los parientes declarados por el trabajador como dependientes económicos.

Fuente: STPS-INEGI. Encuesta Nacional de Ocupación y Empleo.



En el ámbito nacional al cuarto trimestre de 2014, el 13.47% de la PEO recibe un ingreso de hasta un salario mínimo; el 24.17% percibe más de un salario hasta dos salarios mínimos y el 43.28% tiene ingresos de más de dos salarios mínimos. La población que no recibe ingresos⁸ llega al 7.37 por ciento.

En Chiapas el porcentaje de la población ocupada que recibe hasta un salario mínimo es del 36.09%; el 23.62% percibe más de un salario mínimo y hasta dos salarios mínimos; el 27.41% recibe más de dos salarios mínimos. En tanto que la población que no recibe ingresos es del 12.56 por ciento.



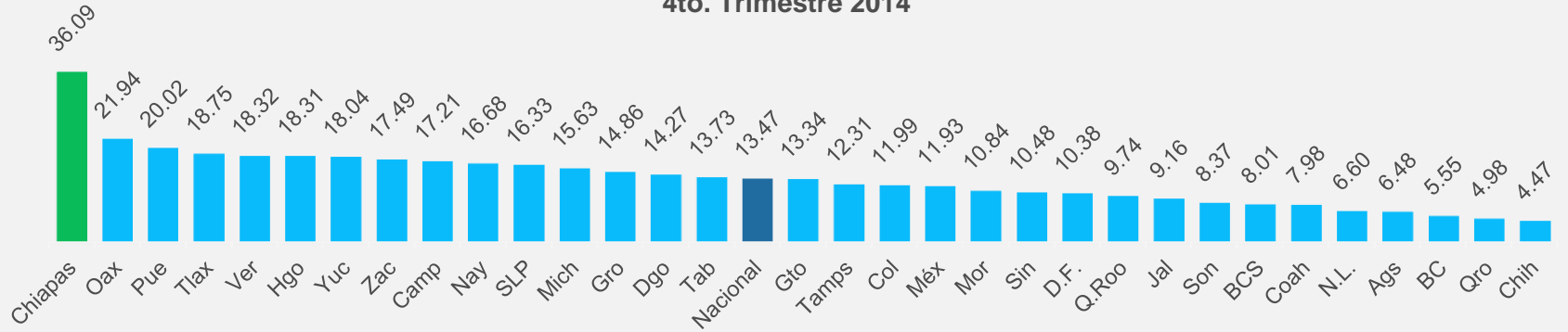
⁸ Se clasifican en este rubro tanto los trabajadores dependientes no remunerados como los trabajadores por cuenta propia dedicados a actividades de autosubsistencia.

Fuente: STPS-INEGI. Encuesta Nacional de Ocupación y Empleo.

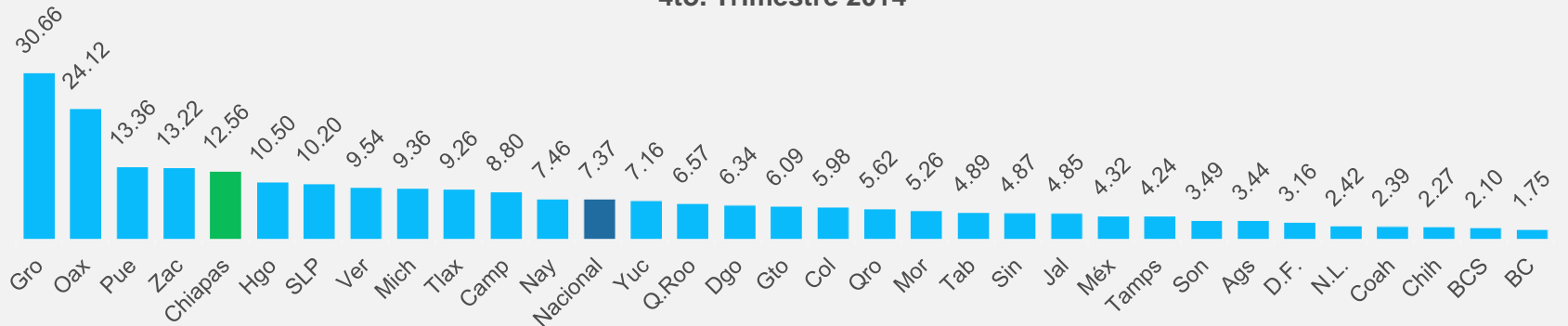


Una forma de dimensionar el nivel de ingreso en Chiapas es comparando los porcentajes de la población con ingresos de hasta un salario mínimo y la que no percibe ingresos. Como se aprecia en los gráficos, al cuarto trimestre de 2014, Chiapas tiene el porcentaje más alto de población que recibe hasta un salario mínimo a nivel nacional y ocupa el quinto lugar en población que no recibe ingresos.

**Porcentaje de población que recibe hasta un salario mínimo
4to. Trimestre 2014**



**Porcentaje de población que no recibe ingresos
4to. Trimestre 2014**



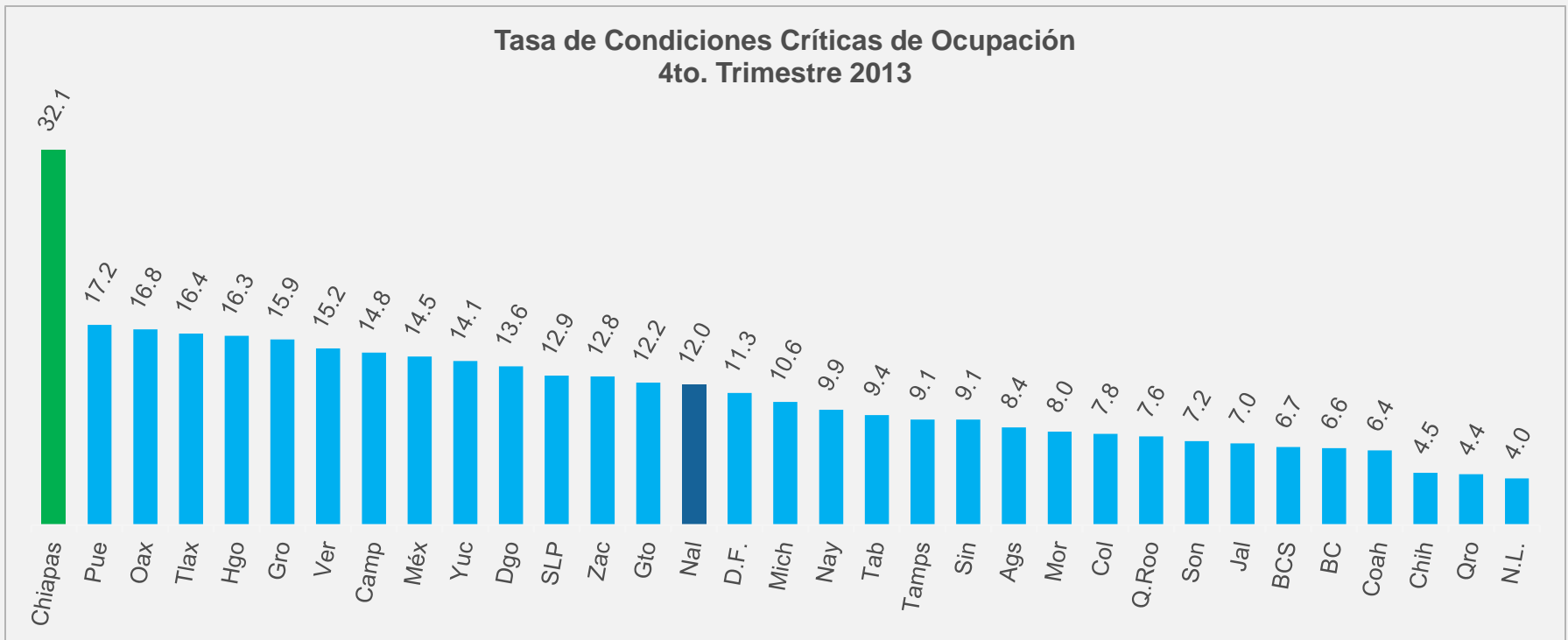
Fuente: STPS-INEGI. Encuesta Nacional de Ocupación y Empleo.



La tasa de condiciones críticas de ocupación a nivel nacional fue de 12.0% al cuarto trimestre de 2014.

En Chiapas esta tasa es de 32.1%, cifra que refleja una disminución de 2.43 puntos porcentuales en relación al mismo trimestre del 2013, y de 0.06 puntos respecto al tercer trimestre de 2014, manteniéndose muy por encima del resto de las entidades federativas.

**Tasa de Condiciones Críticas de Ocupación
4to. Trimestre 2013**



⁹ Se refiere al porcentaje de la población ocupada que se encuentra trabajando menos de 35 horas a la semana por razones de mercado, la que trabaja más de 35 horas semanales con ingresos mensuales inferiores al salario mínimo y la que labora más de 48 horas semanales ganando hasta dos salarios mínimos.

Fuente: STPS-INEGI. Encuesta Nacional de Ocupación y Empleo.



1. Al cuarto trimestre de 2014, según la Encuesta Nacional de Ocupación y Empleo (ENOE) publicada por el INEGI, Chiapas tenía una Población Económicamente Activa de 1,865,624 personas.
2. Por otra parte, la Población Económicamente Activa Ocupada (PEAO) fue de 1'811,977 personas de las cuales 1'282,056 son hombres (70.75%) y 529,921 mujeres (29.25%). En relación al mismo trimestre de 2013 la PEAO disminuyó en 74,688 personas es decir 3.96%, en tanto que a nivel nacional se presentó un descenso de 0.24 por ciento.
3. Por sector de actividad económica la PEAO en Chiapas al cuarto trimestre se integro de la siguiente manera: El sector primario con 705,248 personas (38.92%) el cual disminuyó 6.86% en relación al mismo trimestre del 2013; el sector secundario 272,197 personas (15.02%) con una disminución de 0.56%; y el sector terciario 833,169 personas (45.98%), este sector de actividad presentó una disminución de 2.18% respecto al mismo trimestre del año 2013.
4. Por unidad económica las empresas y negocios en Chiapas captaron el 53.41% de la PEAO, el sector de los hogares el 36.29% y las instituciones públicas el 10.23 por ciento.
5. Chiapas tuvo la sexta tasa de desocupación más baja del país con 2.9 respecto a la Población Económicamente Activa (PEA), en tanto que la media nacional fue de 4.4.
6. La tasa de ocupación en el sector informal en Chiapas al cuarto trimestre de 2014 fue del 22.4 en relación a la PEAO, que equivale a 405,820 personas, una disminución de 30,362 personas (6.96% menos) respecto al mismo trimestre del año anterior (9,720 hombres y 20,642 mujeres). A nivel nacional la tasa es del 27.5.



7. En subocupación, Chiapas en el cuarto trimestre de este año, ocupó el lugar número 9 a nivel nacional con una tasa de 10.24% que equivale a 185,577 personas en condición de subocupación, arriba de la media nacional que fue de 7.98 por ciento.
8. La población ocupada sin acceso a las instituciones de salud en Chiapas según la ENOE es de 1'528,213 personas que equivalen al 84.34%, lo que ubica al estado en el primer lugar a nivel nacional con mayor porcentaje de población sin acceso a este servicio, donde el dato nacional es del 62.82 por ciento.
9. Por nivel de ingreso la PEAO en Chiapas se distribuye de la siguiente manera: la población que percibe hasta 1 salario mínimo (s.m.) es de 653,981 personas (36.09%); con más de 1 hasta 2 s.m. 428,052 personas (23.62%); con más de 2 s.m. 496,712 personas (27.41%) y las personas que no reciben ingresos totalizan 227,644 (12.56%).

Lo anterior ubica a Chiapas como la entidad con mayor porcentaje de población que gana hasta un salario mínimo y el quinto lugar en porcentaje de personas que no reciben ingresos por su labor.

10. Igualmente, en el cuarto trimestre de 2014, Chiapas presentó la mayor tasa de condiciones críticas de ocupación a nivel nacional con 32.1 en relación a la PEAO, en tanto que la tasa más cercana a la entidad corresponde a Puebla con 17.2 y la media nacional se ubica en 12.0. En relación al mismo trimestre del año 2013 en Chiapas se tiene una disminución de 2.43 puntos porcentuales y en relación al tercer trimestre de 2014, 0.06 puntos.

