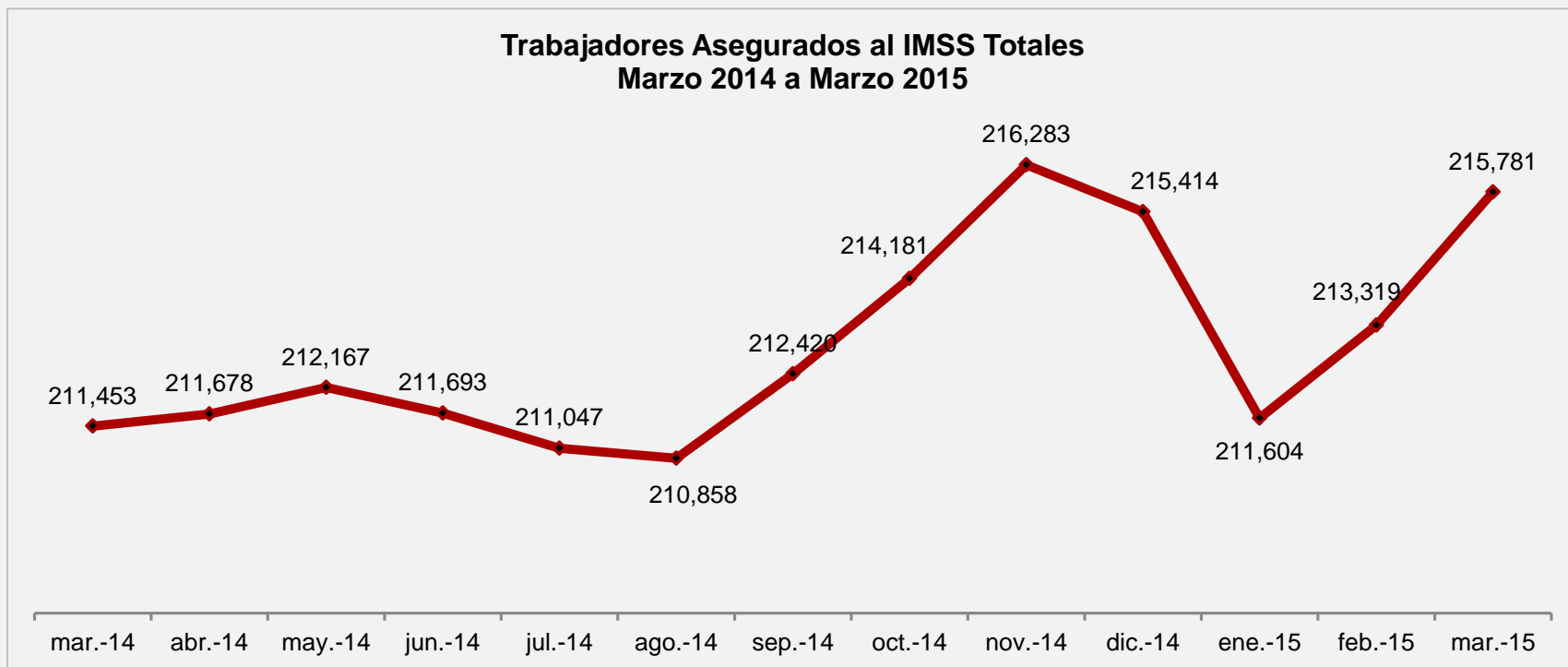


# CHIAPAS

Estadísticas de trabajadores asegurados al IMSS.  
Marzo 2015.

Comité Estatal de Información Estadística y Geográfica de Chiapas





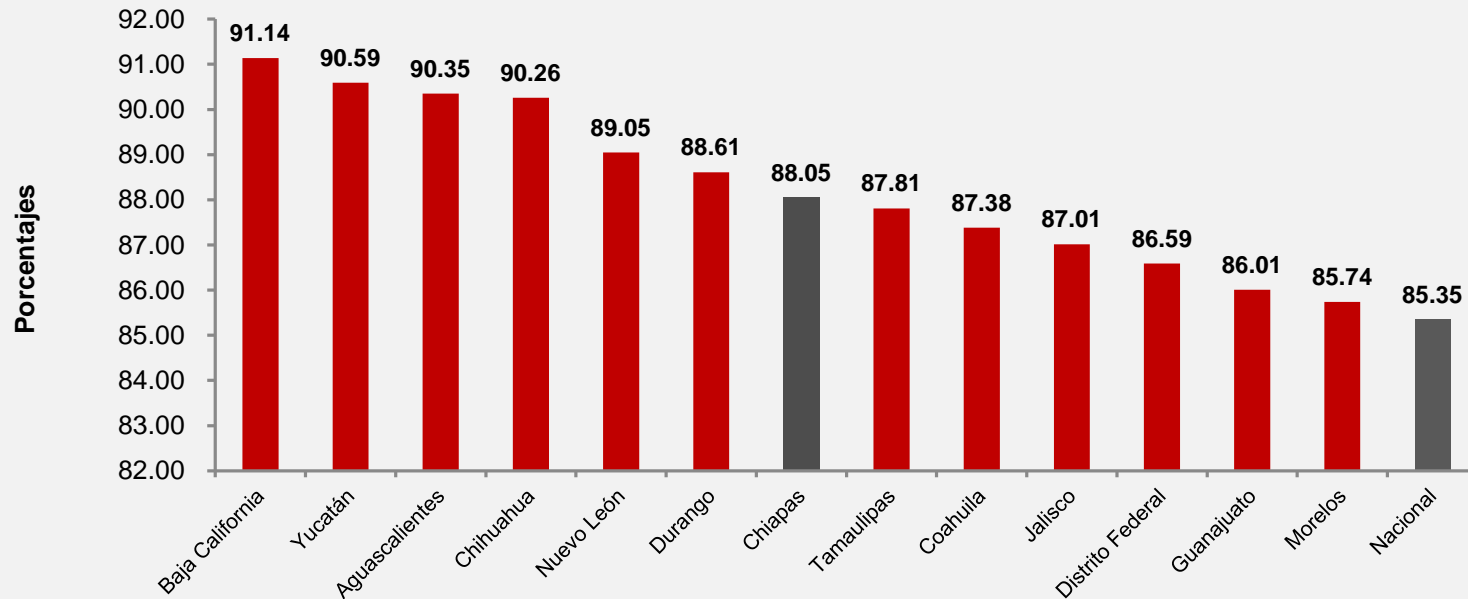
De acuerdo a los datos presentados por el IMSS, en el mes de marzo de 2015, a nivel nacional se contaba con un total de 17 millones 538 mil 198 trabajadores asegurados a este instituto, con un aumento de 0.6% en relación al mes anterior, que equivale a 105 mil 136 trabajadores más.

Para el mismo mes, el estado de Chiapas tenía un total de 215 mil 781 trabajadores asegurados al IMSS, que representan el 1.23% del total nacional. En comparación con el mes anterior, se registró un aumento de dos mil 462 trabajadores afiliados, es decir, 1.15% más.

Si deseas consultar el tabulado completo con los datos de Asegurados al IMSS desde el año 2010, haz click [aquí](#)



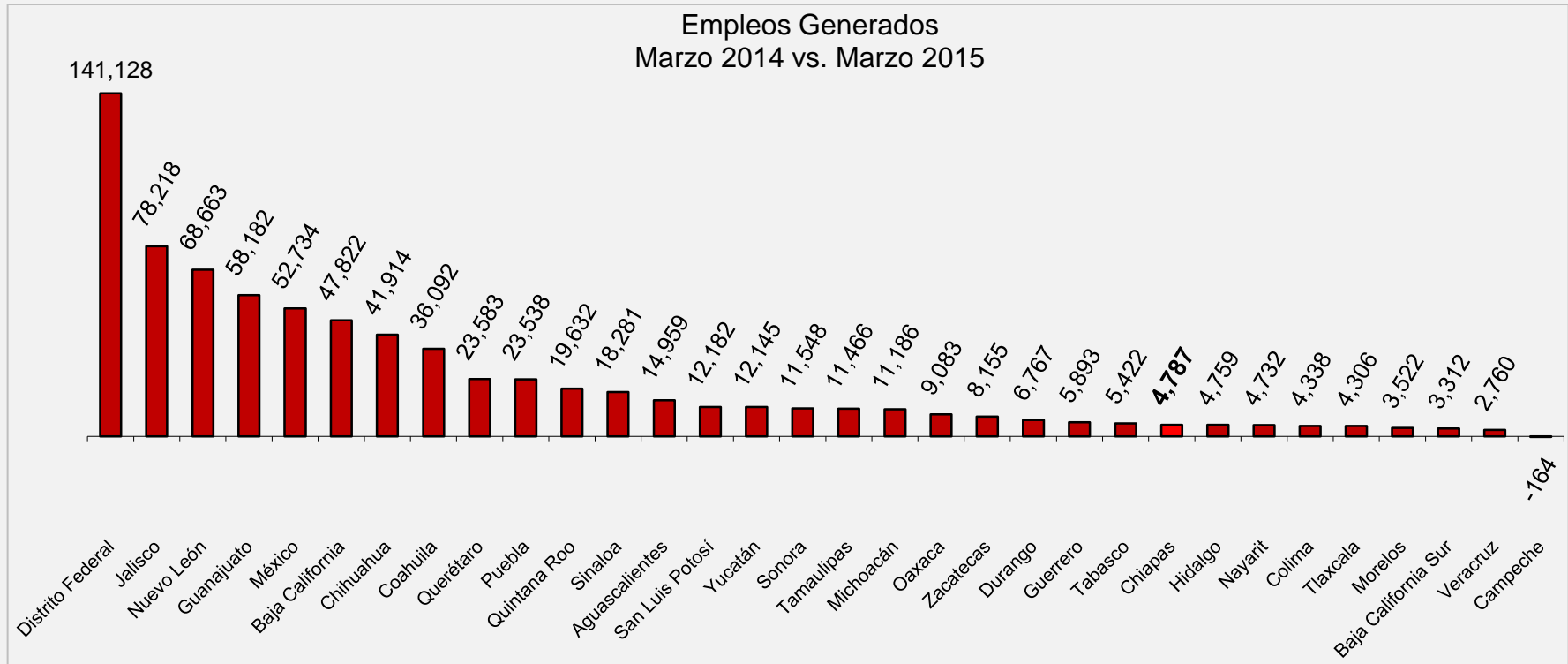
## Entidades Federativas con los porcentajes más altos de trabajadores permanentes en relación a los trabajadores asegurados Marzo de 2015



En Chiapas al mes de marzo de 2015 se tienen registrados 215 mil 781 trabajadores asegurados al IMSS, de los cuales 190 mil son trabajadores permanentes (urbanos y del campo), cifra que representa el 88.05% de los trabajadores afiliados a esta institución; este porcentaje ubica al estado en el séptimo lugar en el contexto nacional en este rubro, ubicándose por arriba de entidades como Tamaulipas, Coahuila y Jalisco entre otras.



# Trabajadores permanentes y eventuales urbanos (TPEU)<sup>1</sup> por entidad federativa

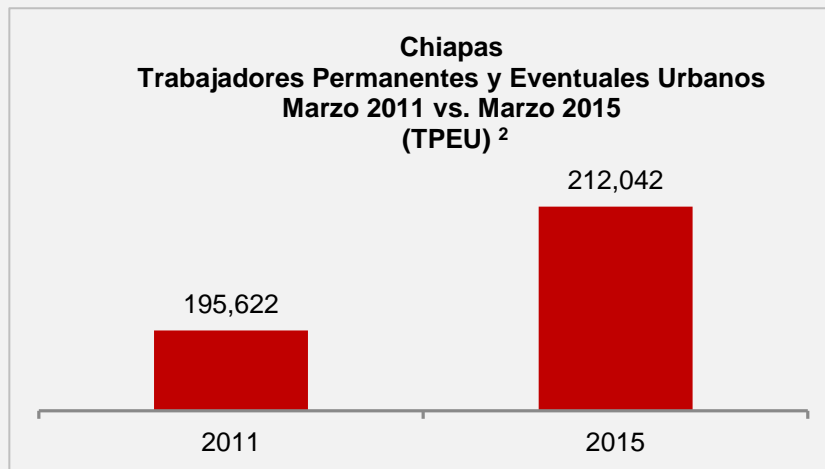


Uno de los indicadores más utilizados para medir los empleos generados es la variación absoluta de los TPEU. Comparando el total de trabajadores en esta categoría en marzo de 2014 y marzo de 2015, en Chiapas se observa un aumento de cuatro mil 787 TPEU, lo que ubica a la entidad en el lugar 24 en generación de TPEU.

En términos porcentuales Chiapas presentó una variación de 2.31%, en tanto que el valor nacional presentó un crecimiento de 4.53% en el periodo indicado.

<sup>1</sup> En esta clasificación se consideran los trabajadores permanentes del campo y urbanos y los eventuales urbanos pero se excluyen los trabajadores eventuales del campo.





A nivel nacional comparando los Trabajadores Permanentes y Eventuales Urbanos (TPEU), estos pasaron de 14 millones 842 mil 350 trabajadores en marzo del año 2011 a 17 millones 328 mil 81 en marzo de 2015 es decir dos millones 485 mil 731 empleos generados en el periodo en esta categoría, equivalente al 16.75% de incremento.

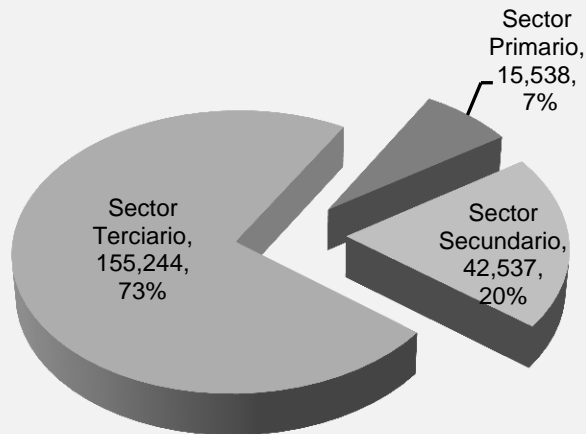
En el caso de Chiapas pasó de 195 mil 622 TPEU a 212 mil 42 en el mismo periodo, es decir un crecimiento de 16 mil 420 que equivalen a 8.39 por ciento.

<sup>2</sup> Datos al mes de marzo de cada año.

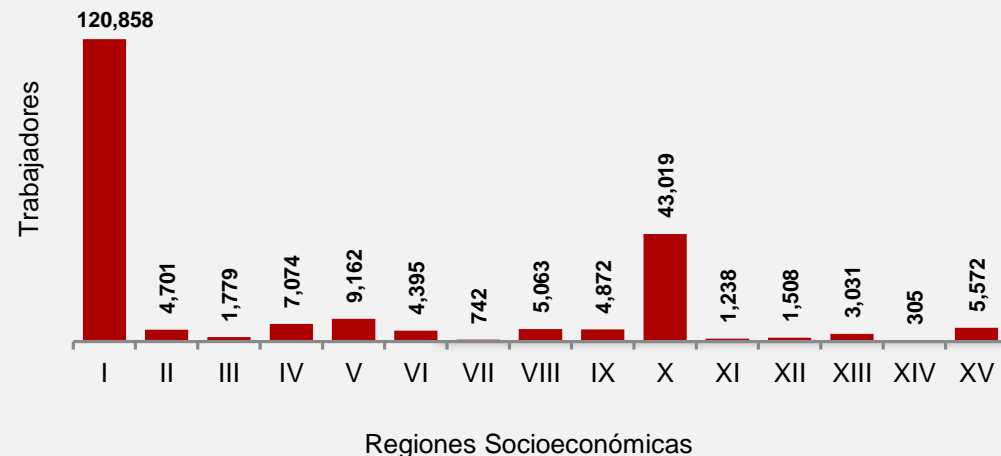


# Trabajadores Asegurados al IMSS por Sector de Actividad y Región Socioeconómica

**Trabajadores Asegurados al IMSS en Chiapas por Sector de Actividad Económica  
Febrero de 2015**



**Trabajadores Asegurados al IMSS en Chiapas por Región Socioeconómica  
Febrero de 2015**



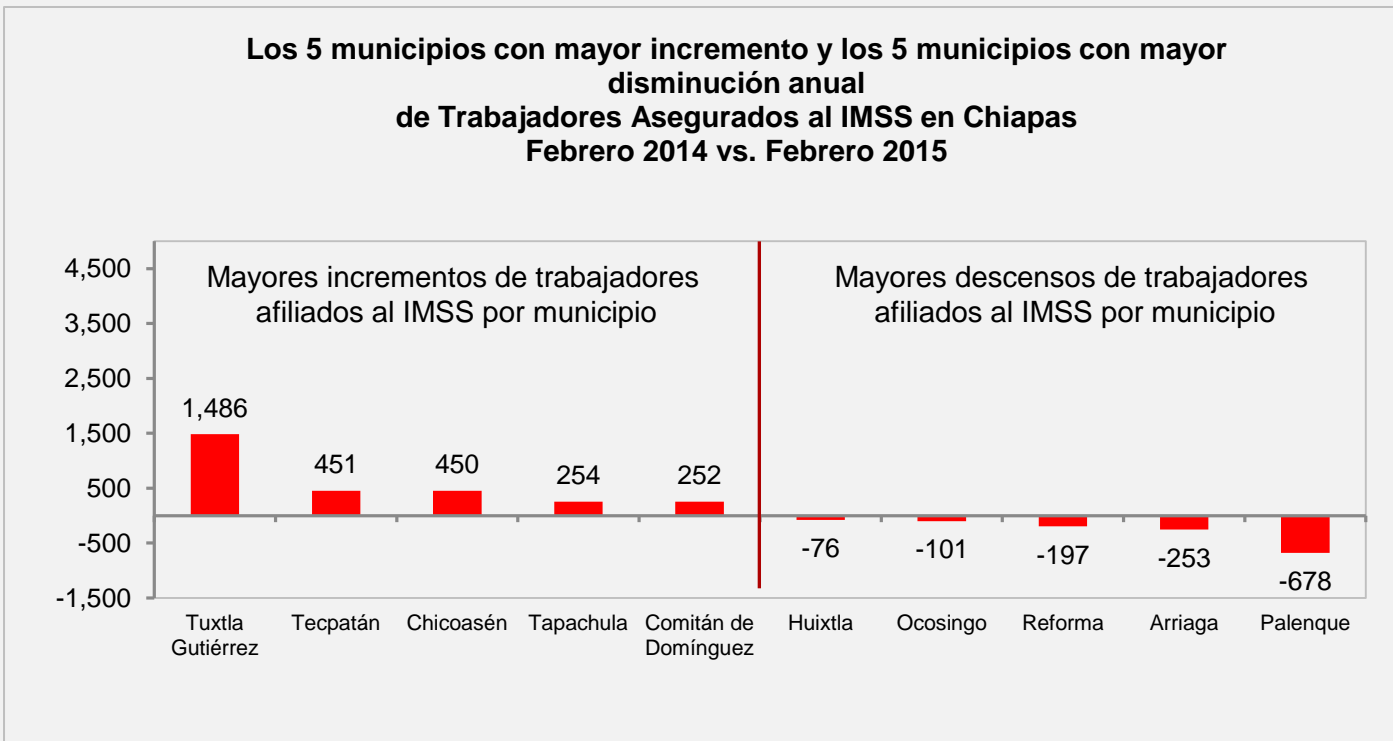
A partir de los datos por entidad federativa de trabajadores asegurados al IMSS a nivel municipal, publicados por el Sistema Estatal de Información Jalisco (SEIJAL), es posible obtener la distribución por sector de actividad de estos trabajadores; para el estado de Chiapas, en el Sector Primario se cuenta con el 7% de trabajadores afiliados al instituto; en el Sector Secundario se encuentra el 20% y en el Sector Terciario se encuentra el 73% restante.

También se presenta la distribución de trabajadores asegurados al IMSS de las 15 Regiones Socioeconómicas de Chiapas, donde destacan la región I Metropolitana y X Soconusco como las principales concentradoras de trabajadores afiliados al Seguro Social.

Nota: La información es presentada al mes de febrero de 2015, por ser la más reciente publicada por la fuente al momento de emitir este documento.



## Mayores incrementos y disminuciones por municipio de trabajadores afiliados al IMSS en Chiapas



A nivel municipal, comparando el mes de febrero de 2015 con el mismo mes del año anterior, se observa que en Chiapas los municipios que registraron mayor incremento absoluto de trabajadores asegurados al IMSS fueron Tuxtla Gutiérrez, Tecpatán y Chicoasén, en menor medida Tapachula y Comitán de Domínguez.

Por otra parte los municipios que tuvieron mayores descensos de estos trabajadores en el periodo citado fueron Palenque, Arriaga, Reforma, Ocosingo y Huixtla.

Nota: Esta comparación se efectuó para el mes de febrero de 2014, por ser febrero de 2015 la información más reciente publicada por la fuente al momento de emitir este documento.



# Anexos





## Marzo 2014 a Marzo 2015

| Mes - Año | Trabajadores Permanentes Totales | Trabajadores Permanentes Urbanos A | Trabajadores Eventuales Urbanos B | Total Trabajadores Urbanos C=A+B | Trabajadores Permanentes del Campo D | Trabajadores Eventuales del Campo E | Total Trabajadores del Campo F=D+E | Trabajadores Asegurados Totales G=C+F |
|-----------|----------------------------------|------------------------------------|-----------------------------------|----------------------------------|--------------------------------------|-------------------------------------|------------------------------------|---------------------------------------|
| mar-14    | 187,252                          | 179,009                            | 20,003                            | 199,012                          | 8,243                                | 4,198                               | 12,441                             | 211,453                               |
| abr-14    | 186,812                          | 178,621                            | 20,531                            | 199,152                          | 8,191                                | 4,335                               | 12,526                             | 211,678                               |
| may-14    | 187,387                          | 179,088                            | 20,783                            | 199,871                          | 8,299                                | 3,997                               | 12,296                             | 212,167                               |
| jun-14    | 188,194                          | 179,938                            | 21,027                            | 200,965                          | 8,256                                | 2,472                               | 10,728                             | 211,693                               |
| jul-14    | 187,220                          | 178,935                            | 21,127                            | 200,062                          | 8,285                                | 2,700                               | 10,985                             | 211,047                               |
| ago-14    | 186,874                          | 178,422                            | 21,199                            | 199,621                          | 8,452                                | 2,785                               | 11,237                             | 210,858                               |
| sep-14    | 188,188                          | 179,724                            | 21,257                            | 200,981                          | 8,464                                | 2,975                               | 11,439                             | 212,420                               |
| oct-14    | 189,585                          | 181,128                            | 21,530                            | 202,658                          | 8,457                                | 3,066                               | 11,523                             | 214,181                               |
| nov-14    | 190,401                          | 181,910                            | 22,246                            | 204,156                          | 8,491                                | 3,636                               | 12,127                             | 216,283                               |
| dic-14    | 190,097                          | 181,613                            | 20,942                            | 202,555                          | 8,484                                | 4,375                               | 12,859                             | 215,414                               |
| ene-15    | 187,856                          | 179,432                            | 20,213                            | 199,645                          | 8,424                                | 3,535                               | 11,959                             | 211,604                               |
| feb-15    | 189,028                          | 180,547                            | 20,699                            | 201,246                          | 8,481                                | 3,592                               | 12,073                             | 213,319                               |
| mar-15    | 190,000                          | 181,517                            | 22,042                            | 203,559                          | 8,483                                | 3,739                               | 12,222                             | 215,781                               |



# Trabajadores permanentes y asegurados totales por entidad federativa



Marzo 2015

| Entidades Federativas | Trabajadores<br>Permanentes Totales | Trabajadores<br>Asegurados Totales |
|-----------------------|-------------------------------------|------------------------------------|
| Nacional              | 14,968,530                          | 17,538,198                         |
| Aguascalientes        | 237,483                             | 262,850                            |
| Baja California       | 697,069                             | 764,828                            |
| Baja California Sur   | 105,371                             | 139,371                            |
| Campeche              | 115,806                             | 147,180                            |
| Chiapas               | 190,000                             | 215,781                            |
| Chihuahua             | 696,304                             | 771,463                            |
| Coahuila              | 600,077                             | 686,746                            |
| Colima                | 96,920                              | 121,358                            |
| Distrito Federal      | 2,653,597                           | 3,064,624                          |
| Durango               | 195,570                             | 220,708                            |
| Guanajuato            | 701,012                             | 815,064                            |
| Guerrero              | 121,807                             | 155,618                            |
| Hidalgo               | 153,770                             | 201,947                            |
| Jalisco               | 1,299,857                           | 1,493,885                          |
| Michoacán             | 307,642                             | 372,607                            |
| Morelos               | 171,239                             | 199,724                            |
| México                | 1,140,144                           | 1,386,542                          |
| Nayarit               | 100,234                             | 128,435                            |
| Nuevo León            | 1,241,849                           | 1,394,570                          |
| Oaxaca                | 163,994                             | 193,988                            |
| Puebla                | 441,687                             | 526,353                            |
| Querétaro             | 366,252                             | 456,260                            |
| Quintana Roo          | 246,986                             | 326,901                            |
| San Luis Potosí       | 302,804                             | 368,383                            |
| Sinaloa               | 381,868                             | 478,257                            |
| Sonora                | 444,647                             | 526,391                            |
| Tabasco               | 160,223                             | 198,706                            |
| Tamaulipas            | 538,379                             | 613,116                            |
| Tlaxcala              | 63,874                              | 81,955                             |
| Veracruz              | 606,712                             | 742,768                            |
| Yucatán               | 292,088                             | 322,432                            |
| Zacatecas             | 133,265                             | 159,387                            |



# Trabajadores permanentes y eventuales urbanos (TPEU) por entidad federativa



Marzo 2014 – Marzo 2015

| Entidades Federativas | Marzo 2014 | Marzo 2015 | Empleos Generados<br>Marzo 2014<br>a Marzo 2015 | Variación |
|-----------------------|------------|------------|-------------------------------------------------|-----------|
| Nacional              | 16,577,136 | 17,328,081 | 750,945                                         | 4.53      |
| Aguascalientes        | 246,903    | 261,862    | 14,959                                          | 6.06      |
| Baja California       | 702,748    | 750,570    | 47,822                                          | 6.80      |
| Baja California Sur   | 128,898    | 132,210    | 3,312                                           | 2.57      |
| Campeche              | 145,743    | 145,579    | -164                                            | -0.11     |
| Chiapas               | 207,255    | 212,042    | 4,787                                           | 2.31      |
| Chihuahua             | 726,953    | 768,867    | 41,914                                          | 5.77      |
| Coahuila              | 646,918    | 683,010    | 36,092                                          | 5.58      |
| Colima                | 114,369    | 118,707    | 4,338                                           | 3.79      |
| Distrito Federal      | 2,923,496  | 3,064,624  | 141,128                                         | 4.83      |
| Durango               | 213,480    | 220,247    | 6,767                                           | 3.17      |
| Guanajuato            | 751,136    | 809,318    | 58,182                                          | 7.75      |
| Guerrero              | 148,870    | 154,763    | 5,893                                           | 3.96      |
| Hidalgo               | 196,898    | 201,657    | 4,759                                           | 2.42      |
| Jalisco               | 1,387,667  | 1,465,885  | 78,218                                          | 5.64      |
| Michoacán             | 346,962    | 358,148    | 11,186                                          | 3.22      |
| Morelos               | 193,180    | 196,702    | 3,522                                           | 1.82      |
| México                | 1,332,060  | 1,384,794  | 52,734                                          | 3.96      |
| Nayarit               | 119,622    | 124,354    | 4,732                                           | 3.96      |
| Nuevo León            | 1,325,609  | 1,394,272  | 68,663                                          | 5.18      |
| Oaxaca                | 182,684    | 191,767    | 9,083                                           | 4.97      |
| Puebla                | 498,757    | 522,295    | 23,538                                          | 4.72      |
| Querétaro             | 429,558    | 453,141    | 23,583                                          | 5.49      |
| Quintana Roo          | 306,784    | 326,416    | 19,632                                          | 6.40      |
| San Luis Potosí       | 345,923    | 358,105    | 12,182                                          | 3.52      |
| Sinaloa               | 414,990    | 433,271    | 18,281                                          | 4.41      |
| Sonora                | 495,102    | 506,650    | 11,548                                          | 2.33      |
| Tabasco               | 189,005    | 194,427    | 5,422                                           | 2.87      |
| Tamaulipas            | 596,125    | 607,591    | 11,466                                          | 1.92      |
| Tlaxcala              | 77,623     | 81,929     | 4,306                                           | 5.55      |
| Veracruz              | 721,705    | 724,465    | 2,760                                           | 0.38      |
| Yucatán               | 309,427    | 321,572    | 12,145                                          | 3.92      |
| Zacatecas             | 150,686    | 158,841    | 8,155                                           | 5.41      |



# Diferencia anual de Trabajadores Asegurados al IMSS por municipio Febrero de 2014 vs. Febrero de 2015



| Municipios                     | Diferencia   | Municipios                 | Diferencia | Municipios                | Diferencia | Municipios                 | Diferencia  | Municipios           | Diferencia    |
|--------------------------------|--------------|----------------------------|------------|---------------------------|------------|----------------------------|-------------|----------------------|---------------|
| Tuxtla Gutiérrez               | 1,486        | San Fernando               | 20         | Venustiano Carranza       | 5          | Pantelhó                   | -1          | Bejucal de Ocampo    | -15           |
| Tecpatán                       | 451          | Pueblo Nuevo Solistahuacán | 19         | Chiapilla                 | 4          | Salto de Agua              | -1          | Chalchihuitán        | -15           |
| Chicoasén                      | 450          | Pichucalco                 | 18         | Ixtacomitán               | 4          | San Lucas                  | -1          | Nicolás Ruíz         | -15           |
| Tapachula                      | 254          | Ocotepec                   | 15         | Sitalá                    | 3          | Tapalapa                   | -1          | Chilón               | -17           |
| Comitán de Domínguez           | 252          | Oxchuc                     | 14         | Villa Corzo               | 3          | Unión Juárez               | -1          | Chicomuselo          | -18           |
| Ostuacán                       | 193          | Jitotol                    | 13         | Maravilla Tenejapa        | 2          | Acapetahua                 | -2          | La Trinitaria        | -20           |
| Chiapa de Corzo                | 157          | Juárez                     | 13         | Tzimol                    | 2          | Aldama                     | -2          | Catazajá             | -28           |
| Ocozacoautla de Espinosa       | 106          | Jiquipilas                 | 12         | Ángel Albino Corzo        | 1          | Socoltenango               | -2          | Amatenango del Valle | -29           |
| Chamula                        | 89           | Zinacantán                 | 12         | Copainalá                 | 1          | Soyaló                     | -2          | Escuintla            | -32           |
| San Cristóbal de las Casas     | 85           | Acala                      | 11         | Marqués de Comillas       | 1          | Coapilla                   | -3          | Berriozábal          | -34           |
| Suchiapa                       | 83           | Las Margaritas             | 11         | Rayón                     | 1          | El Porvenir                | -3          | Villa Comaltitlán    | -45           |
| Huehuetán                      | 73           | Teopisca                   | 11         | Tila                      | 1          | Mitontic                   | -4          | Frontera Comalapa    | -50           |
| Chanal                         | 72           | Bella Vista                | 10         | Acacoyagua                | 0          | Pantepec                   | -4          | Simojovel            | -52           |
| Tonalá                         | 66           | Huixtán                    | 8          | Amatenango de la Frontera | 0          | Sabanilla                  | -4          | Huixtla              | -76           |
| Mapastepec                     | 65           | Mazapa de Madero           | 8          | Bochil                    | 0          | Benemérito de las Américas | -5          | Ocosingo             | -101          |
| Cintalapa                      | 49           | Altamirano                 | 7          | El Bosque                 | 0          | Chapultenango              | -6          | Reforma              | -197          |
| Siltepec                       | 44           | Chenalhó                   | 7          | Francisco León            | 0          | Ixhuitán                   | -6          | Arriaga              | -253          |
| La Concordia                   | 43           | Ixtapangajoya              | 7          | La Grandeza               | 0          | Yajalón                    | -7          | Palenque             | -678          |
| Mazatán                        | 35           | Tumbalá                    | 7          | La Libertad               | 0          | Santiago el Pinar          | -9          |                      |               |
| Sunuapa                        | 32           | Ixtapa                     | 6          | Larráinzar                | 0          | Las Rosas                  | -11         |                      |               |
| Villaflores                    | 31           | Tapilula                   | 6          | Metapa                    | 0          | Tenejapa                   | -11         |                      |               |
| Amatán                         | 27           | Totolapa                   | 6          | San Andrés Duraznal       | 0          | San Juan Cancuc            | -12         |                      |               |
| Motozintla                     | 27           | Tuzantán                   | 6          | Huitiupán                 | -1         | Frontera Hidalgo           | -13         |                      |               |
| Tuxtla Chico                   | 27           | Cacahoatán                 | 5          | Montecristo de Guerrero   | -1         | La Independencia           | -13         |                      |               |
| Suchiate                       | 21           | Pijijiapan                 | 5          | Osumacinta                | -1         | Solosuchiapa               | -14         |                      |               |
| <b>Diferencia Total: 2,687</b> | <b>4,218</b> |                            | <b>257</b> |                           | <b>25</b>  |                            | <b>-138</b> |                      | <b>-1,675</b> |



1. En Chiapas al mes de marzo de 2015, el número **total de trabajadores asegurados al IMSS**, aumentó en dos mil 462 personas, respecto al mes anterior, registrando un total de 215 mil 781 trabajadores asegurados a esta institución.
2. En cuanto a **trabajadores permanentes**, en el mes de marzo de 2015 reportó un aumento de 972 empleos respecto al mes de febrero, quedando con un total de 190 mil trabajadores.
3. En lo que se refiere a **trabajadores eventuales**, en marzo se registraron mil 490 empleos más con respecto al mes de febrero, totalizando 25 mil 781 trabajadores eventuales.
4. En el **sector urbano**, el cual comprende a **trabajadores permanentes y eventuales**, durante el periodo marzo 2014 a marzo 2015, existe un aumento de dos mil 508 trabajadores permanentes y dos mil 39 trabajadores eventuales, es decir cuatro mil 547 trabajadores afiliados más en el sector urbano, lo que significa un crecimiento del 2.28% anual.

En relación al mes de febrero, se tuvo un aumento de 970 trabajadores permanentes (0.54%) y de mil 343 trabajadores eventuales (6.49%), para totalizar dos mil 313 trabajadores más en este sector.

5. En el **sector del campo** en el periodo marzo 2014 a marzo 2015 hay una disminución de 219 trabajadores totales (-1.76%).

En tanto que la variación mensual de febrero a marzo de 2015 en este sector presentó un aumento de dos **trabajadores permanentes** y 147 **trabajadores eventuales** para totalizar 149 trabajadores más (1.23%).

6. Un indicador comúnmente utilizado a nivel nacional es el que suma los trabajadores permanentes y eventuales urbanos (**TPEU**), que en marzo de 2015, para Chiapas totalizaron 212 mil 42 trabajadores, dos mil 315 trabajadores más que en el mes anterior. De marzo de 2014 a marzo de 2015 se tuvo un aumento de cuatro mil 787 trabajadores en esta clasificación, es un crecimiento anual de 2.31 por ciento.

