

# CHIAPAS

Resultados de la Encuesta Nacional  
de Ocupación y Empleo  
al Segundo Trimestre de 2015

Elaboración: Dirección de Geografía, Estadística e Información  
Comité Estatal de Información Estadística y Geográfica de Chiapas  
Agosto de 2015



### Nota al usuario:

Las recomendaciones internacionales en materia de encuestas de fuerza laboral emitidas por la Organización Internacional del Trabajo (OIT), establecen que los países deben procurar difundir los resultados de dichas encuestas para la población en edad de trabajar, preferentemente conforme se establece en las legislaciones nacionales. En cumplimiento de tal recomendación y dada la reciente modificación a la Constitución Política de los Estados Unidos Mexicanos, que elevó la edad legal mínima para trabajar de los 14 a los 15 años, el INEGI presenta los resultados de la Encuesta Nacional de Ocupación y Empleo (ENOE), a partir del cuarto trimestre de 2014, para el universo de la población de 15 años de edad en adelante.

Cifras ajustadas a las proyecciones demográficas del Consejo Nacional de Población (CONAPO), 2010-2050 que actualizó el 16 de abril de 2013.

INEGI.



# Población Económicamente Activa y Población Económicamente Activa Ocupada

Según la Encuesta Nacional de Ocupación y Empleo (ENOE) correspondiente al segundo trimestre de 2015, la población total de Chiapas<sup>1</sup> fue de 5'244,593 personas, de este total 2'585,952 son hombres (49.31%) y 2'658,641 son mujeres (50.69%).

La población en edad de trabajar (15 años y más) fue de 3'475,430 personas.

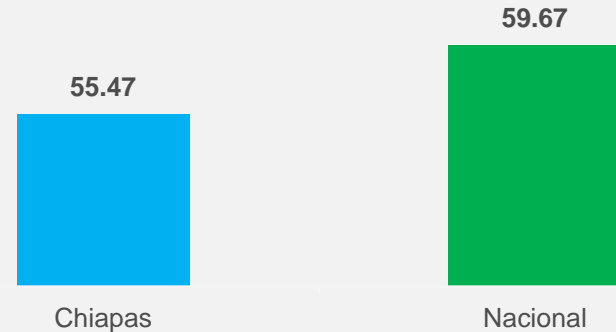
Del total anterior, se desprende la Población Económicamente Activa (PEA), es decir aquellas personas en edad de trabajar que desempeñan una ocupación, o que si no la tienen, la buscan activamente, que en Chiapas fue de 1'927,725 personas, es decir el 55.47 por ciento.

Por su parte la Población Económicamente Activa Ocupada (PEAO) que es aquella que tiene un empleo ya sea remunerado o no, en Chiapas al segundo trimestre de 2015, fue de 1'865,005 personas, que equivale al 96.75% en relación a la PEA.

La PEA al segundo trimestre de 2015 aumentó 31,819 personas en relación al mismo trimestre del año 2014, pero disminuyó 624 personas en relación al primer trimestre de 2015.

Si deseas consultar el tabulado completo con los datos de la ENOE desde el año 2010, así como la variación de los indicadores para el último año; haz click [aquí](#).

## Porcentaje de Población Económicamente Activa (PEA) 2do. Trimestre 2015



## Porcentaje de Población Ocupada (PEAO) 2do. Trimestre 2015



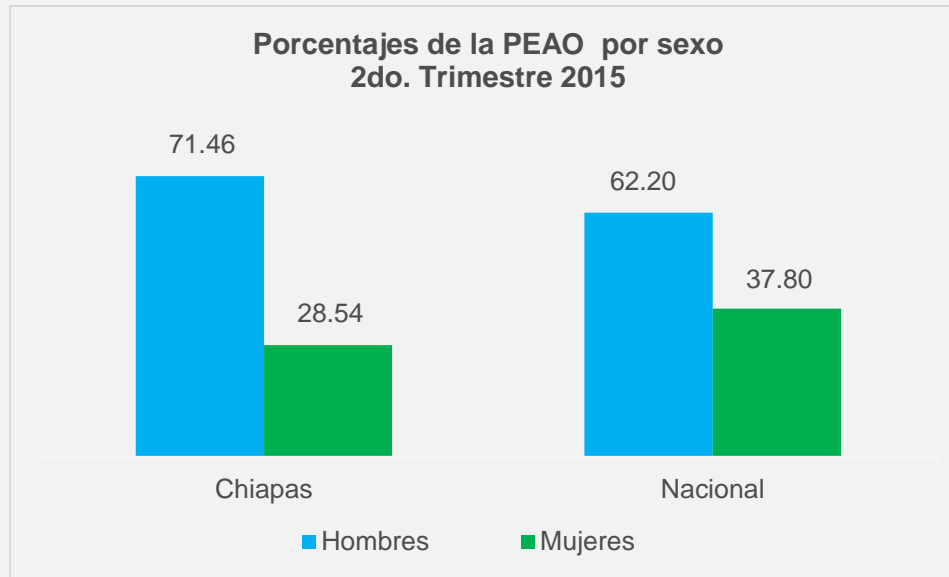
<sup>1</sup> Estimación de población realizada por el INEGI, a partir de las proyecciones demográficas del CONAPO actualizadas en abril de 2013.



## Población Económicamente Activa Ocupada por sexo

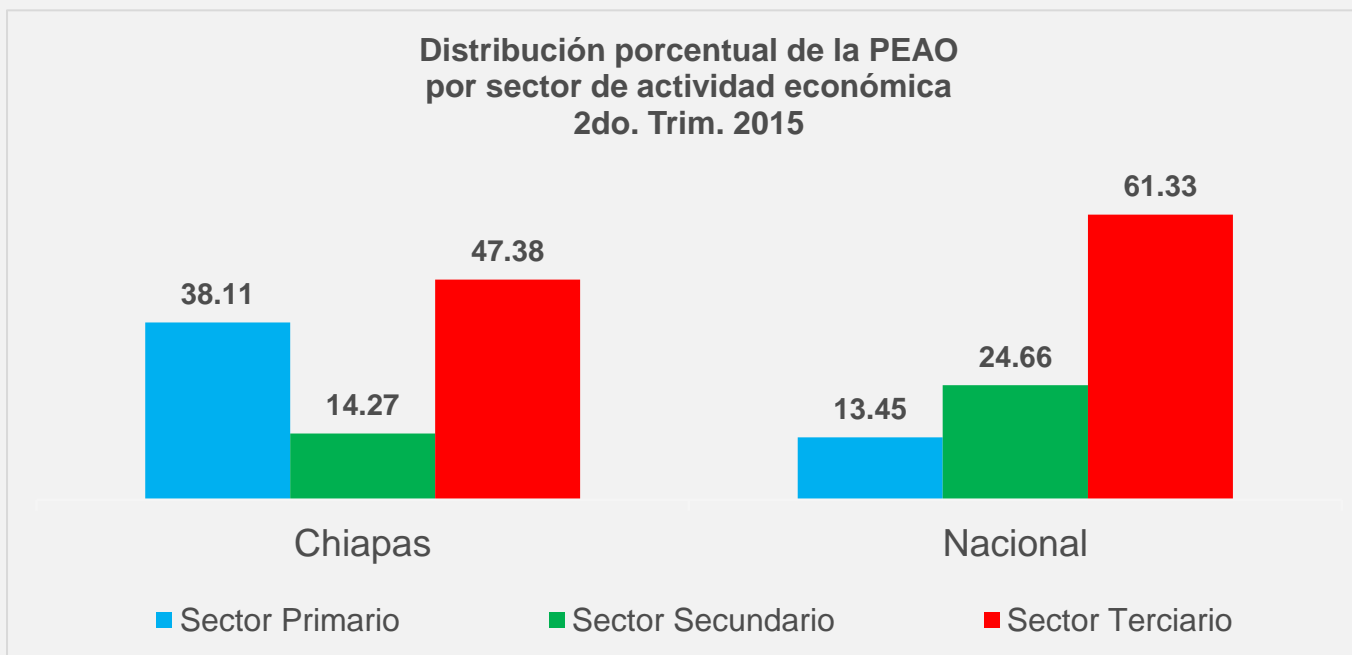
A nivel nacional la población ocupada al segundo trimestre de 2015, fue de 50'336,088 personas, de las cuales 31'309,072 son hombres y 19'027,016 son mujeres, es decir 62.20 y 37.80% respectivamente.

En Chiapas la PEAO por sexo estuvo integrada por 1'332,811 hombres y 532,194 mujeres, que representan un 71.46% y 28.54% respectivamente del total de la población ocupada.



Por sector de actividad económica, a nivel nacional los porcentajes de población ocupada se sitúan en 13.45% para el sector primario, 24.66% para el secundario y de 61.33% para el terciario.

En Chiapas los porcentajes son de 38.11% que equivale a una población de 710,726 en el sector primario; 14.27% en el secundario o industrial, es decir 266,081 personas y 47.38% en el sector terciario o de servicios, equivalente a 883,625 personas.



Fuente: STPS-INEGI. Encuesta Nacional de Ocupación y Empleo.

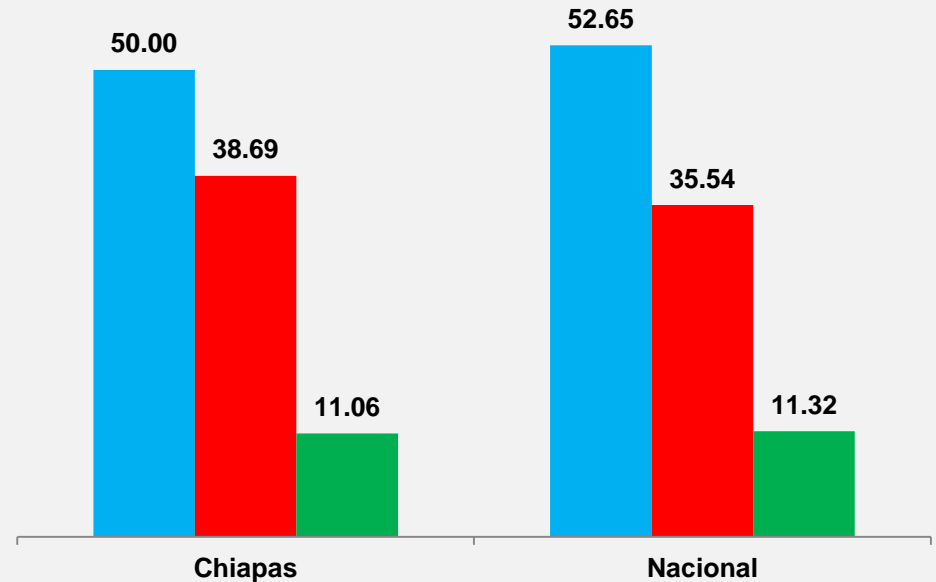
No se incluye la población que no especificó su actividad, por no ser estadísticamente significativa.



En el ámbito nacional la población ocupada por tipo de unidad económica presenta los siguientes porcentajes: 52.65% en Empresas y Negocios<sup>1</sup> 35.54% en el Sector de los Hogares<sup>2</sup> y 11.32% en Instituciones Públicas<sup>3</sup>.

En Chiapas la mayoría de la población ocupada se encuentra en las Empresas y Negocios con 932,590 personas, es decir el 50.00%; le sigue el sector de los Hogares con 721,486 personas que equivalen al 38.69% y las Instituciones Públicas con 206,356 personas con el 11.06% de los ocupados.

**Porcentajes de PEAO por tipo de Unidad Económica  
2do. Trim. 2015**



■ Empresas y Negocios ■ Sector de los Hogares ■ Instituciones Públicas

<sup>1</sup> Incluye las empresas constituidas en sociedad y corporaciones; los negocios no constituidos en sociedad y las instituciones privadas.

<sup>2</sup> Comprende al sector informal; trabajo doméstico remunerado y la agricultura de autosubsistencia.

<sup>3</sup> Comprende las administradas y no administradas por los gobiernos.

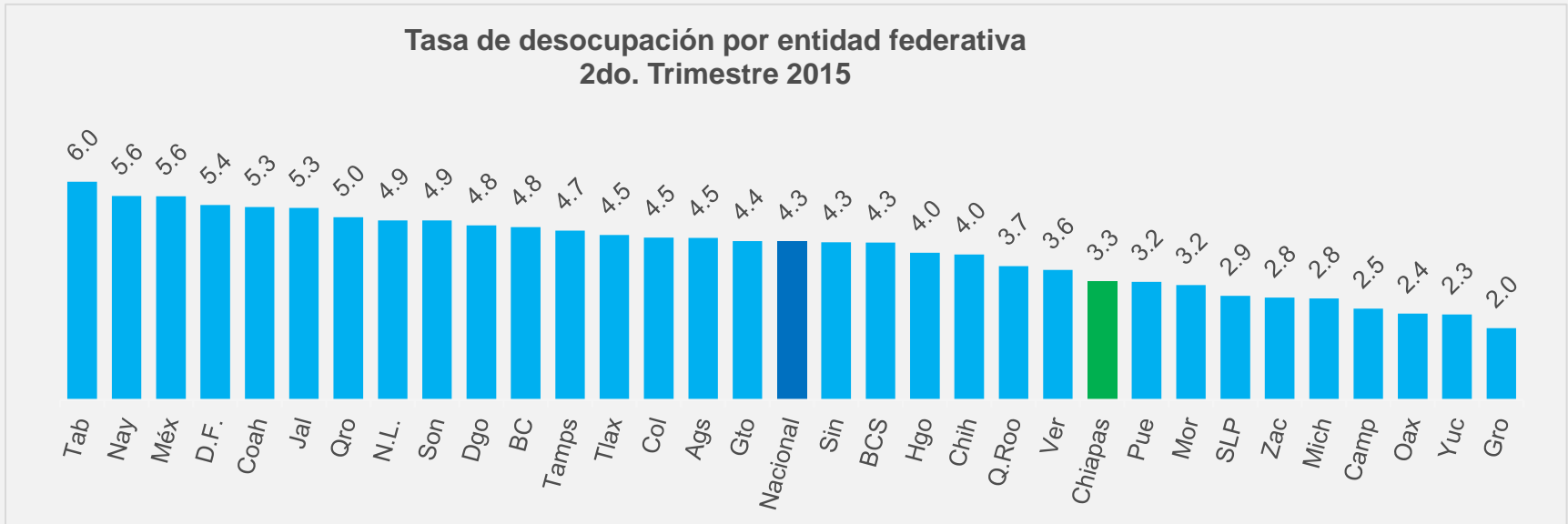
Fuente: STPS-INEGI. Encuesta Nacional de Ocupación y Empleo.

Nota: No incluye la población ocupada en situación de carácter especial y no especificada, por no ser significativa.



A nivel nacional la tasa de desocupación respecto al total de la PEA en el segundo trimestre de 2015 fue de 4.3 por ciento.

En Chiapas la tasa de desocupación es de 3.3 por ciento y equivale a 62,720 personas en esta situación, con 43,409 hombres y 19,311 mujeres. En comparación con el mismo trimestre de 2014 se presenta una disminución de 741 personas desocupadas (-1.17%), pero se presenta un incremento de 8,515 desocupados (15.71%) respecto al primer trimestre de 2015. Chiapas se ubica a nivel nacional en el décimo lugar con la tasa más baja de desocupación.



<sup>4</sup> Se refiere a la población que no estando ocupada en la semana de referencia, buscó activamente incorporarse a alguna actividad económica en algún momento del mes transcurrido.

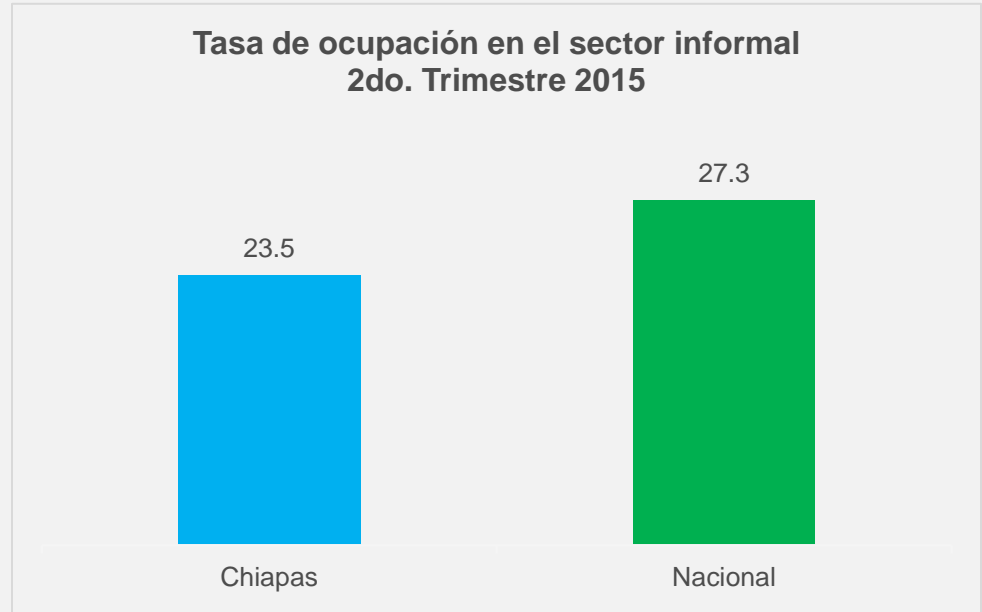
Fuente: STPS-INEGI. Encuesta Nacional de Ocupación y Empleo.



Al segundo trimestre de 2015, la tasa de ocupación en el sector informal a nivel nacional fue de 27.3, es decir 13'716,758 mexicanos tienen actividades de este tipo.

En tanto que en Chiapas la población ocupada que trabaja en el sector informal es de 438,178 personas, es decir el 23.5% de la PEO, un aumento de 0.2 puntos porcentuales en relación al segundo trimestre de 2014.

Por sexo, las mujeres presentan una mayor tasa de participación en el sector informal con 38.0 mientras que la población masculina reporta una tasa de 17.7 con respecto a la PEO.



<sup>5</sup> Representa la ocupación de las personas que laboran en unidades económicas no constituidas en sociedad, que realizan actividades domésticas remuneradas o agricultura de autosubsistencia.

Fuente: STPS-INEGI. Encuesta Nacional de Ocupación y Empleo.

Nota: No incluye la población ocupada en situación de carácter especial y no especificada, por no ser significativa.

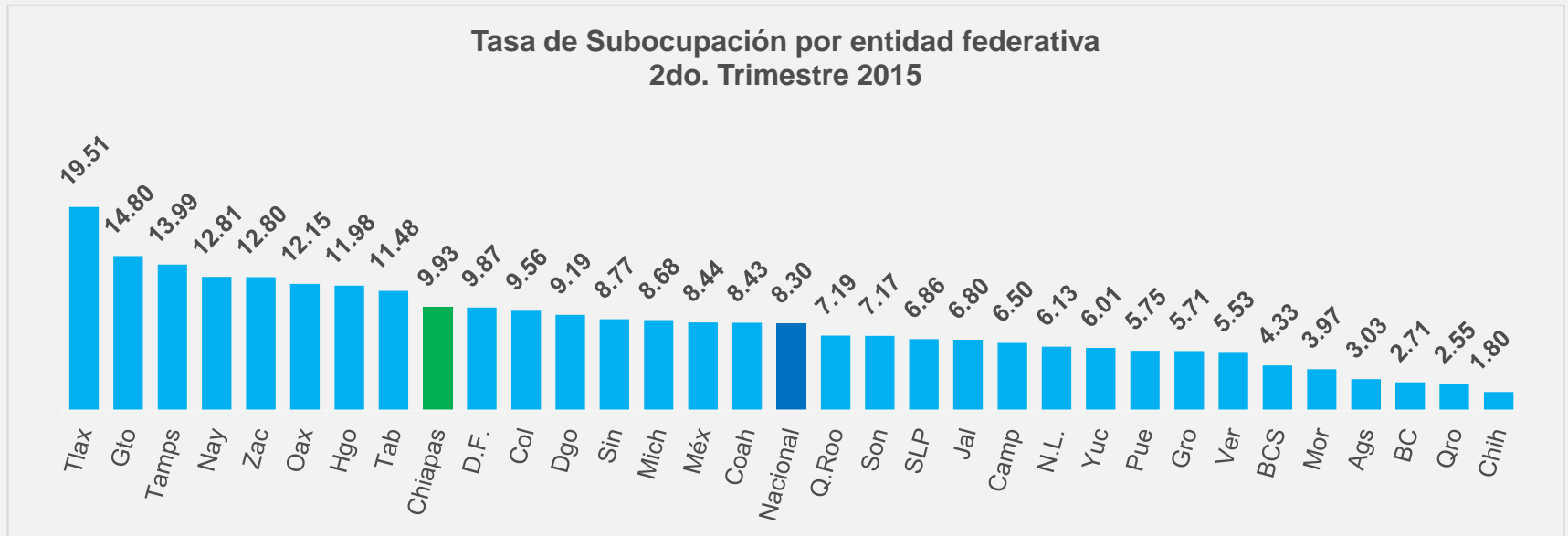




En el segundo trimestre de 2015 la tasa nacional de subocupación fue de 8.30 por ciento.

En Chiapas la tasa de subocupación fue de 9.93, que representó un aumento de 1.16 puntos porcentuales en relación al segundo trimestre de 2014, dicha variación equivale a 24,495 personas; respecto al primer trimestre de 2015 también hubo un aumento de 0.24 puntos porcentuales, es decir 4,495 personas más en condición de subocupación en ese periodo.

Esto ubica a Chiapas en el lugar número 9 en el país con mayor tasa de subocupación, el cual representa 185,227 personas subocupadas, 155,673 de población masculina (84.0%) y 29,554 de población femenina (16.0%).



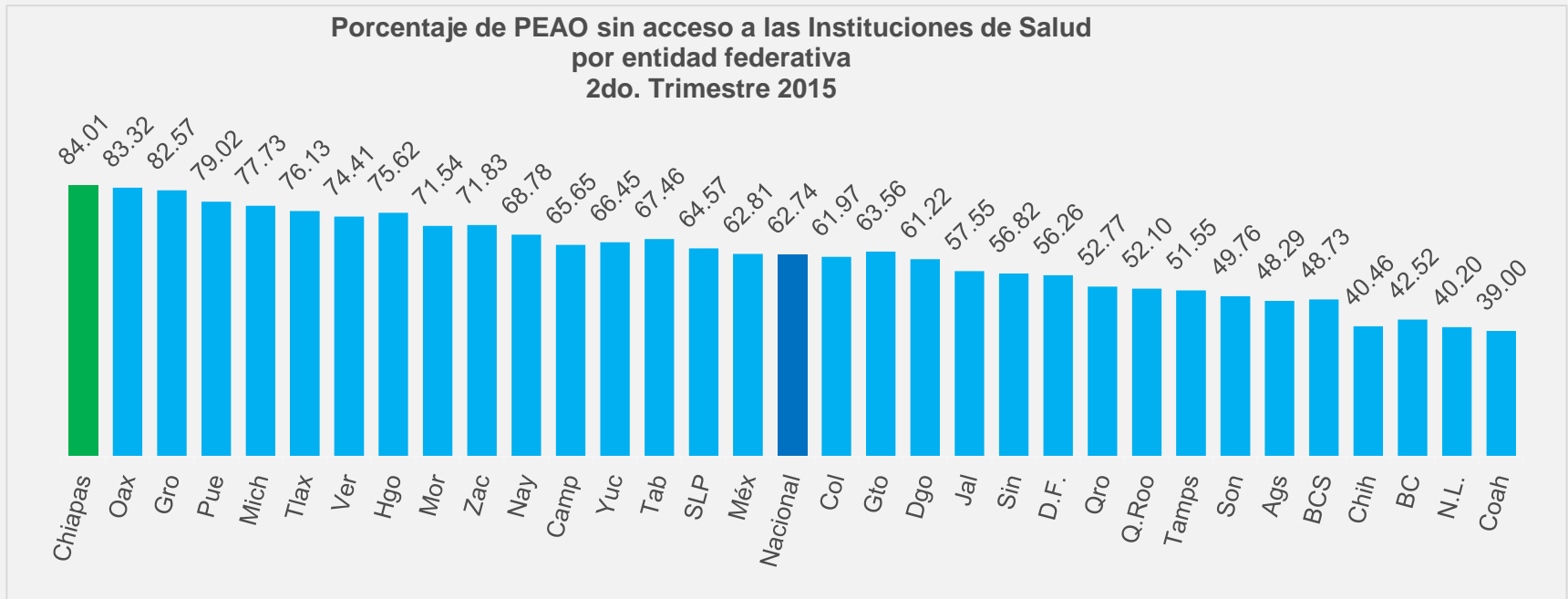
<sup>6</sup> Población ocupada con la necesidad y disponibilidad de ofertar más horas de su trabajo de lo que su ocupación actual le permite.

Fuente: STPS-INEGI. Encuesta Nacional de Ocupación y Empleo.



En el segundo trimestre de 2015, del total de la población ocupada a nivel nacional, el 62.74% no tenía acceso a las instituciones de salud.

En el caso de Chiapas la población ocupada sin acceso a instituciones de salud es de 1'566,838 que equivale al 84.01% de la PEO lo que ubica al estado como la entidad con mayor porcentaje de población en esta condición, con un aumento de 7,900 personas (0.51%) respecto al segundo trimestre del año 2014, y una disminución de 9,219 personas (0.58%) en relación al primer trimestre de 2015.



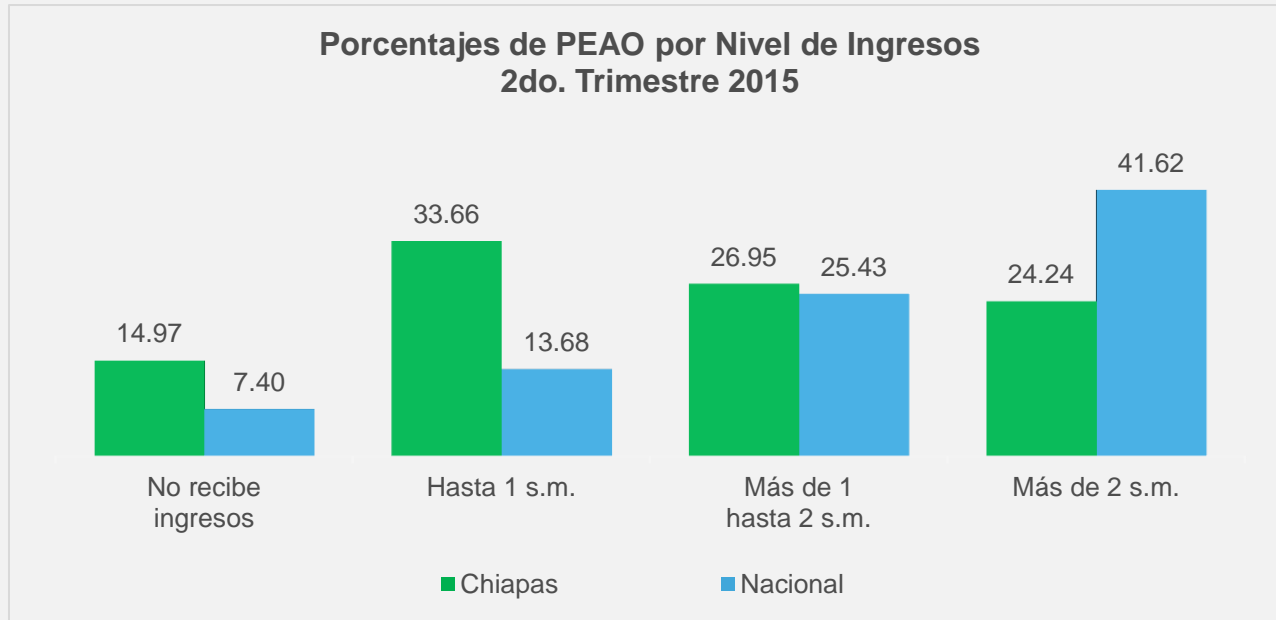
<sup>7</sup> Se limita exclusivamente al trabajo o a la actividad económica que da acceso o no a los servicios de salud pública o privada. Se excluyen a los parientes declarados por el trabajador como dependientes económicos.

Fuente: STPS-INEGI. Encuesta Nacional de Ocupación y Empleo.



En el ámbito nacional al segundo trimestre de 2015, la población ocupada que no recibe ingresos<sup>8</sup> llega al 7.40%; el 13.68% recibe un ingreso de hasta un salario mínimo; el 25.43% percibe más de un salario hasta dos salarios mínimos y el 41.62% tiene ingresos de más de dos salarios mínimos.

En Chiapas el porcentaje de la población ocupada que no recibe ingresos es del 14.97%; el 33.66% recibe hasta un salario mínimo; el 26.95% percibe más de un salario mínimo hasta dos salarios mínimos; y el 24.24% recibe más de dos salarios mínimos.

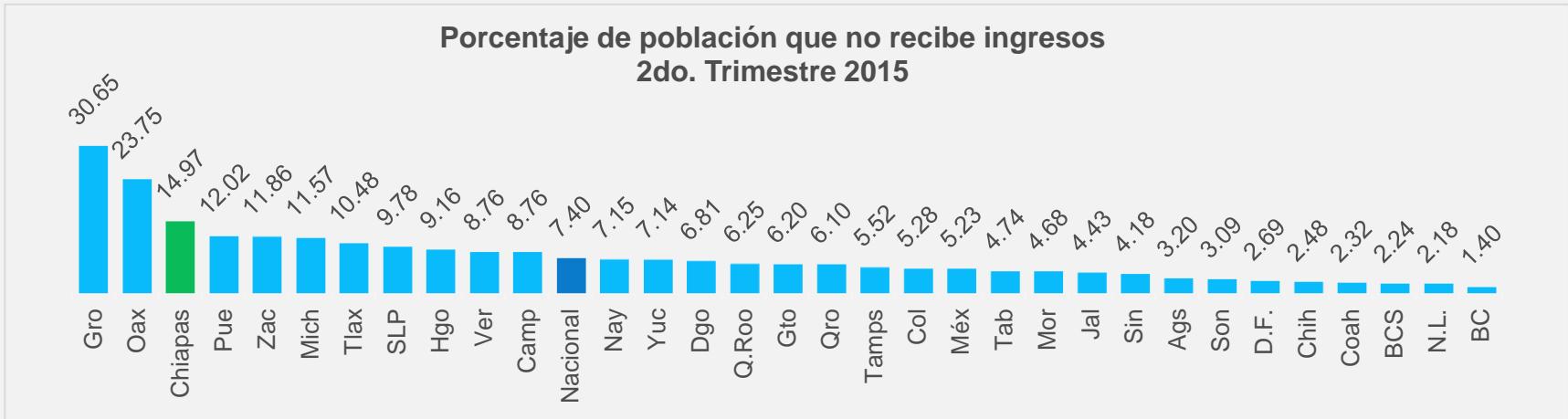
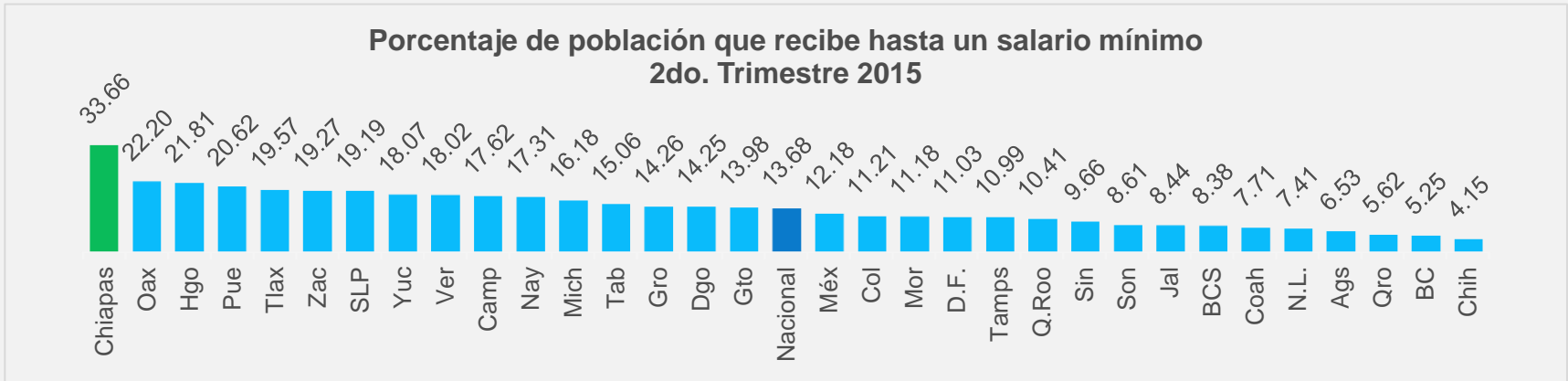


<sup>8</sup> Se clasifican en este rubro tanto los trabajadores dependientes no remunerados como los trabajadores por cuenta propia dedicados a actividades de autosubsistencia.

Fuente: STPS-INEGI. Encuesta Nacional de Ocupación y Empleo.



Una forma de dimensionar el nivel de ingreso en Chiapas es comparando los porcentajes de la población con ingresos de hasta un salario mínimo y la que no percibe ingresos. Como se aprecia en los gráficos, a nivel nacional, en el segundo trimestre de 2015, Chiapas tiene el porcentaje más alto de población que recibe hasta un salario mínimo y el tercer lugar por el mayor porcentaje de población que no recibe ingresos.



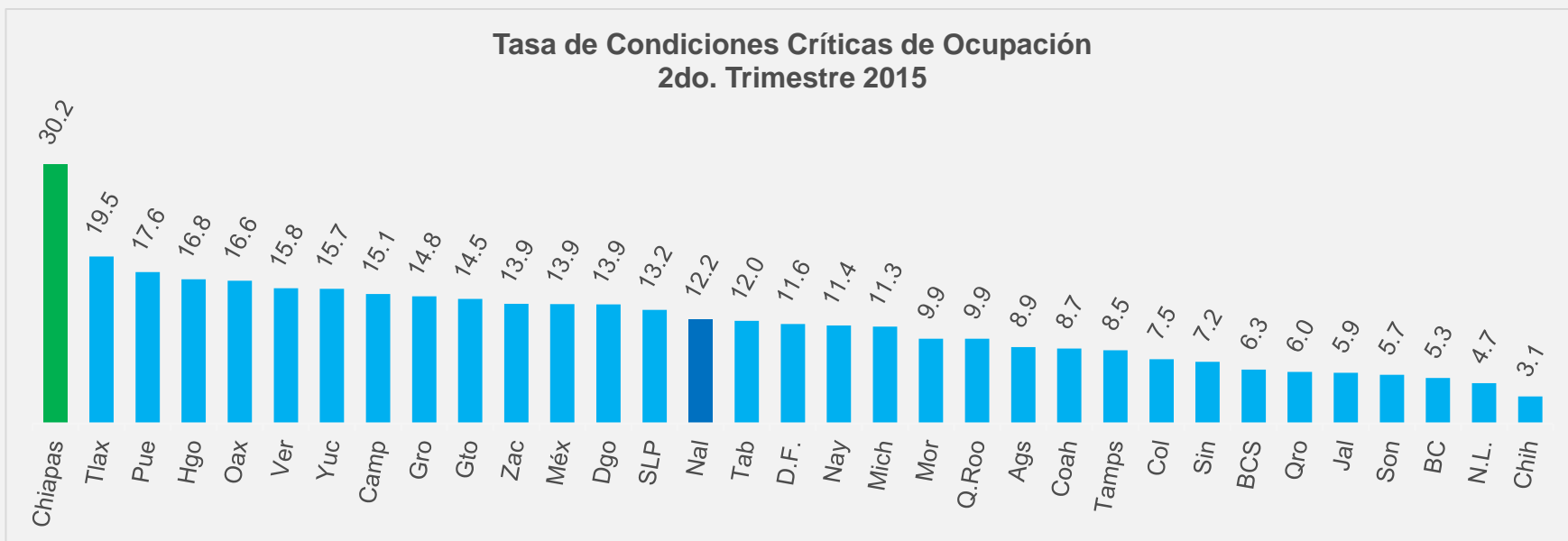
Fuente: STPS-INEGI. Encuesta Nacional de Ocupación y Empleo.



La tasa de condiciones críticas de ocupación (TCCO) a nivel nacional fue de 12.2% al segundo trimestre de 2015.

En Chiapas la TCCO fue de 30.2% al segundo trimestre de 2015, esta cifra refleja una disminución de -0.05 puntos porcentuales en relación al mismo trimestre del 2014. Comparando el segundo trimestre de 2015 con el primer trimestre del año existe también una disminución de -2.95 puntos porcentuales.

Como puede apreciarse Chiapas tiene el porcentaje de población en condiciones críticas de ocupación más alto a nivel nacional, siendo Tlaxcala la entidad más cercana con una TCCO de 19.5 y una diferencia de 10.7 puntos porcentuales.



<sup>9</sup> Se refiere al porcentaje de la población ocupada que se encuentra trabajando menos de 35 horas a la semana por razones de mercado, la que trabaja más de 35 horas semanales con ingresos mensuales inferiores al salario mínimo y la que labora más de 48 horas semanales ganando hasta dos salarios mínimos.



1. Al segundo trimestre de 2015, según la Encuesta Nacional de Ocupación y Empleo (ENOE) publicada por el INEGI, Chiapas tenía una Población Económicamente Activa de 1,927,725 personas.
2. Por otra parte, la Población Económicamente Activa Ocupada (PEAO) fue de 1'865,005 personas de las cuales 1'332,811 son hombres (71.46%) y 532,194 mujeres (28.54%). En relación al mismo trimestre de 2014 la PEAO aumentó en 31,819 personas es decir 1.7%, en tanto que a nivel nacional se presentó un aumento de 1.52 por ciento.
3. Por sector de actividad económica la PEAO en Chiapas al segundo trimestre de 2015 se integró de la siguiente manera: El sector primario con 710,726 personas (38.11%) el cual disminuyó 1.68% en relación al mismo trimestre del 2014; el sector secundario 266,081 personas (14.27%) con un aumento de 0.88%; y el sector terciario 883,625 personas (47.38%), este sector de actividad presentó un aumento de 4.80% respecto al mismo trimestre del año 2014.
4. Por unidad económica las empresas y negocios en Chiapas captaron el 50% de la PEAO, el sector de los hogares el 38.69% y las instituciones públicas el 11.06 por ciento.
5. Chiapas tuvo la décima tasa de desocupación más baja del país con 3.3 respecto a la Población Económicamente Activa (PEA), en tanto que la media nacional fue de 4.3.
6. Al segundo trimestre de 2015, la tasa de ocupación en el sector informal en Chiapas fue del 23.5 en relación a la PEAO, que equivale a 438,178 personas, un aumento de 10,542 personas (2.47% más) respecto al mismo trimestre del año anterior (3,327 hombres y 7,215 mujeres). A nivel nacional la tasa es del 27.3.



7. En subocupación, Chiapas en el segundo trimestre de este año, ocupó el lugar número 9 a nivel nacional con una tasa de 9.93% que equivale a 185,227 personas en condición de subocupación, arriba de la media nacional que fue de 8.95 por ciento.
8. La población ocupada sin acceso a las instituciones de salud en Chiapas, según la ENOE, es de 1'566,838 personas que equivalen al 84.01%, lo que ubica al estado en el primer lugar a nivel nacional con mayor porcentaje de población sin acceso a este servicio, donde el dato nacional es del 62.74 por ciento.
9. Por nivel de ingreso la PEAO en Chiapas se distribuye de la siguiente manera: la población que percibe hasta 1 salario mínimo (s.m.) es de 627,751 personas (33.66%); con más de 1 hasta 2 s.m. 502,669 personas (26.95%); con más de 2 s.m. 452,035 personas (24.24%) y las personas que no reciben ingresos totalizan 279,277 (14.97%).

Lo anterior ubica a Chiapas como la entidad con mayor porcentaje de población que gana hasta un salario mínimo y el tercer lugar en porcentaje de personas que no reciben ingresos por su labor.

10. Igualmente, en el segundo trimestre de 2015, Chiapas presentó la mayor tasa de condiciones críticas de ocupación a nivel nacional con 30.2 en relación a la PEAO, en tanto que la tasa más cercana a la entidad corresponde a Tlaxcala con 19.5 y la media nacional se ubica en 12.2. En relación al mismo trimestre del año 2014 en Chiapas se tiene una disminución de 0.05 puntos porcentuales, y en relación al primer trimestre de 2015, 2.95 puntos menos.

