

CHIAPAS

Resultados de la Encuesta Nacional
de Ocupación y Empleo
al Tercer Trimestre de 2016

Elaboración: Dirección de Geografía, Estadística e Información
Comité Estatal de Información Estadística y Geográfica de Chiapas
Noviembre de 2016



Nota al usuario:

Las recomendaciones internacionales en materia de encuestas de fuerza laboral emitidas por la Organización Internacional del Trabajo (OIT), establecen que los países deben procurar difundir los resultados de dichas encuestas para la población en edad de trabajar, preferentemente conforme se establece en las legislaciones nacionales. En cumplimiento de tal recomendación y dada la reciente modificación a la Constitución Política de los Estados Unidos Mexicanos, que elevó la edad legal mínima para trabajar de los 14 a los 15 años, el INEGI presenta los resultados de la Encuesta Nacional de Ocupación y Empleo (ENOE), a partir del cuarto trimestre de 2014, para el universo de la población de 15 años de edad en adelante.

Cifras ajustadas a las proyecciones demográficas del Consejo Nacional de Población (CONAPO), 2010-2050 que actualizó el 16 de abril de 2013.

INEGI.



Población Económicamente Activa y Población Económicamente Activa Ocupada

Según la Encuesta Nacional de Ocupación y Empleo (ENOE) correspondiente al tercer trimestre de 2016, la población total de Chiapas¹ fue de 5'326,176 personas, de este total 2'559,737 son hombres (48.06%) y 2'766,439 son mujeres (51.94%).

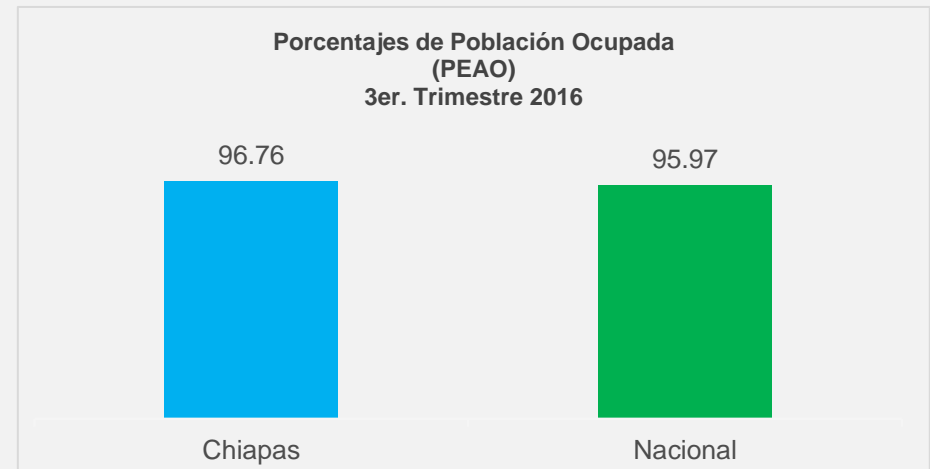
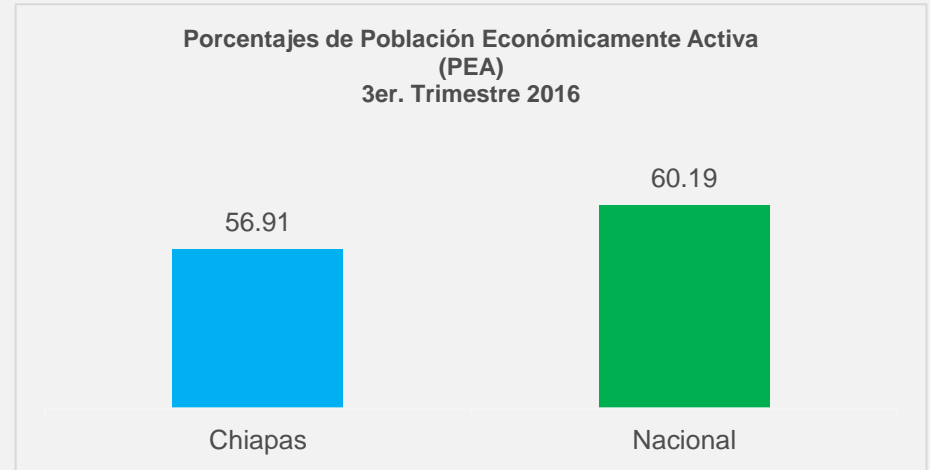
La población en edad de trabajar (15 años y más) fue de 3'592,735 personas.

Del total anterior, se desprende la Población Económicamente Activa (PEA), es decir aquellas personas en edad de trabajar que desempeñan una ocupación, o que si no la tienen, la buscan activamente, que en Chiapas fue de 2'044,643 personas, es decir el 56.91 por ciento.

Por su parte la Población Económicamente Activa Ocupada (PEAO) que es aquella que tiene un empleo ya sea remunerado o no, en Chiapas al tercer trimestre de 2016, fue de 1'978,312 personas, que equivale al 96.76% en relación a la PEA.

La PEA al tercer trimestre de 2016 aumentó 66,610 personas en relación al mismo trimestre del año 2015, y 67,660 personas en relación al segundo trimestre de 2016.

Si deseas consultar el tabulado completo con los datos de la ENOE desde el año 2010, así como la variación de los indicadores para el último año; haz click [aquí](#).



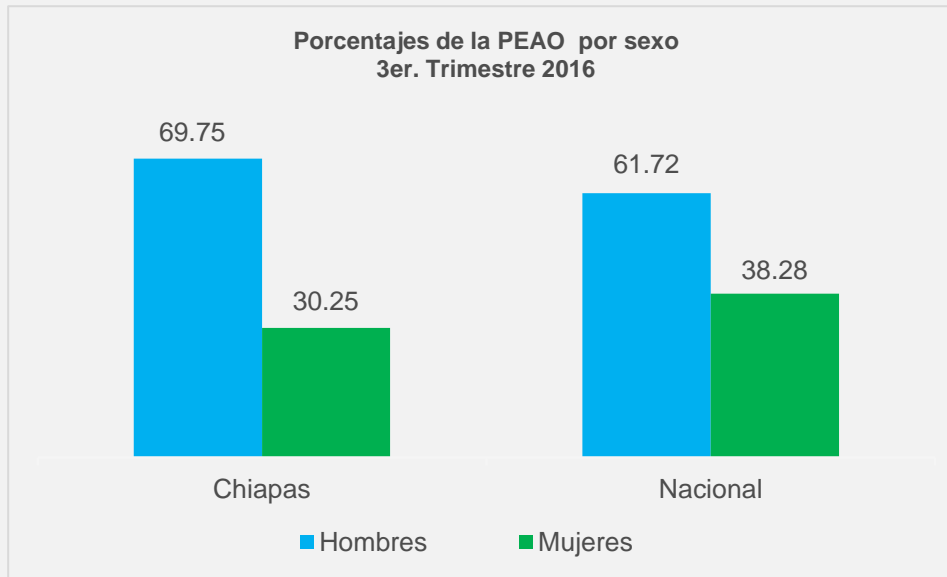
¹ Estimación de población realizada por el INEGI, a partir de las proyecciones demográficas del CONAPO actualizadas en abril de 2013.



Población Económicamente Activa Ocupada por sexo

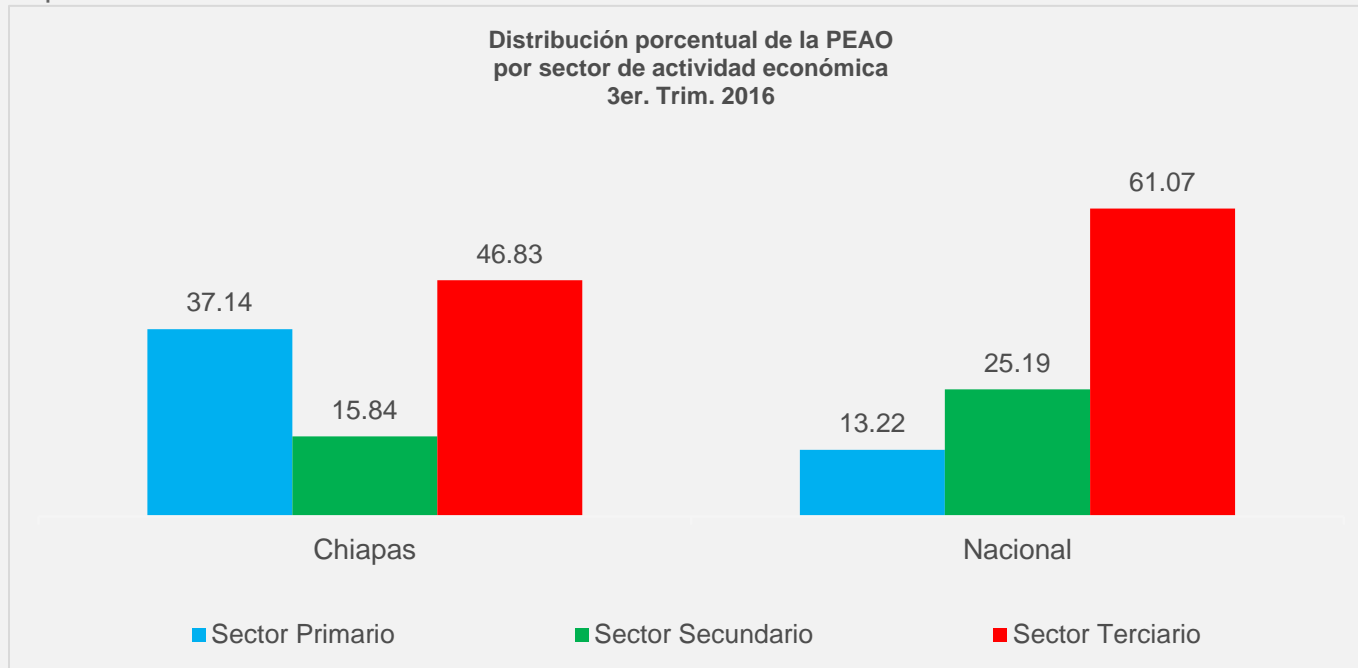
A nivel nacional la población económicamente activa ocupada al tercer trimestre de 2016, fue de 52'043,100 personas, de las cuales 32'118,633 son hombres y 19'924,467 son mujeres, es decir 61.72 y 38.28% respectivamente.

En Chiapas la PEAO por sexo estuvo integrada por 1'379,934 hombres y 598,378 mujeres, que representan un 69.75% y 30.25% respectivamente del total de la población ocupada.



Por sector de actividad económica, a nivel nacional los porcentajes de población ocupada se sitúan en 13.22% para el sector primario, 25.19% para el secundario y de 61.07% para el terciario.

En Chiapas los porcentajes son de 37.14% que equivale a una población de 734,687 en el sector primario; 15.84% en el secundario o industrial, es decir 313,314 personas y 46.83% en el sector terciario o de servicios, equivalente a 926,415 personas.



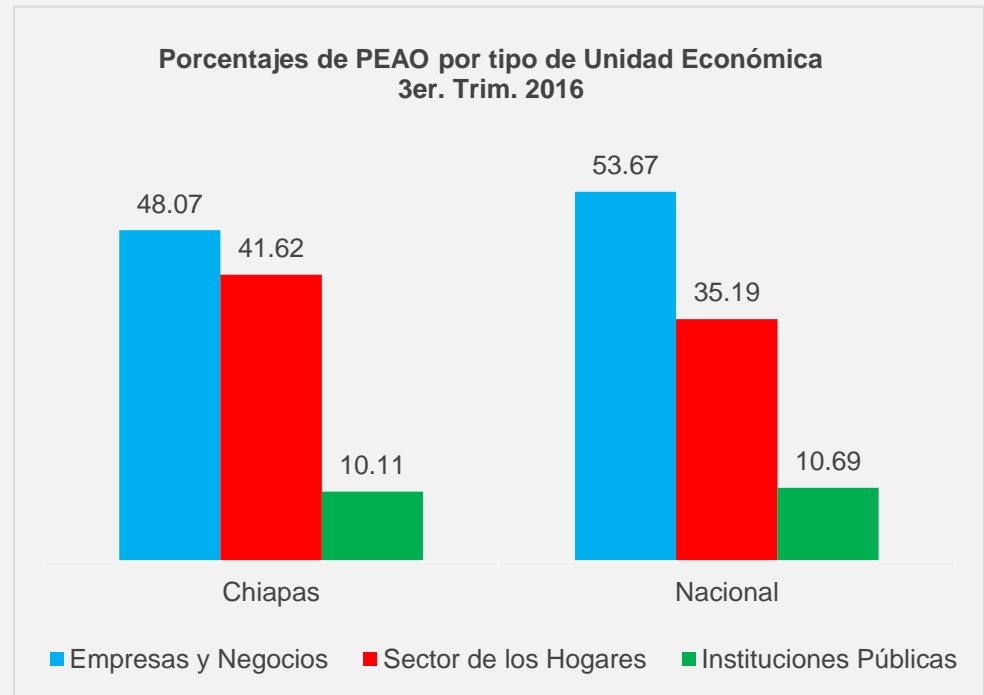
Fuente: STPS-INEGI. Encuesta Nacional de Ocupación y Empleo.

No se incluye la población que no especificó su actividad, por no ser estadísticamente significativa.



En el ámbito nacional la población ocupada por tipo de unidad económica presenta los siguientes porcentajes: Empresas y Negocios²: 53.67%; Sector de los Hogares³: 35.19% y en Instituciones Públicas⁴: 10.69 por ciento.

En Chiapas la mayoría de la población ocupada se encuentra en las Empresas y Negocios con 950,927 personas, es decir el 48.07%; le sigue el Sector de los Hogares con 823,450 personas que equivalen al 41.62% y las Instituciones Públicas³ con 200,039 personas con el 10.11% de los ocupados.



² Incluye las empresas constituidas en sociedad y corporaciones; los negocios no constituidos en sociedad y las instituciones privadas.

³ Comprende al sector informal; trabajo doméstico remunerado y la agricultura de autosubsistencia.

⁴ Comprende las administradas y no administradas por los gobiernos.

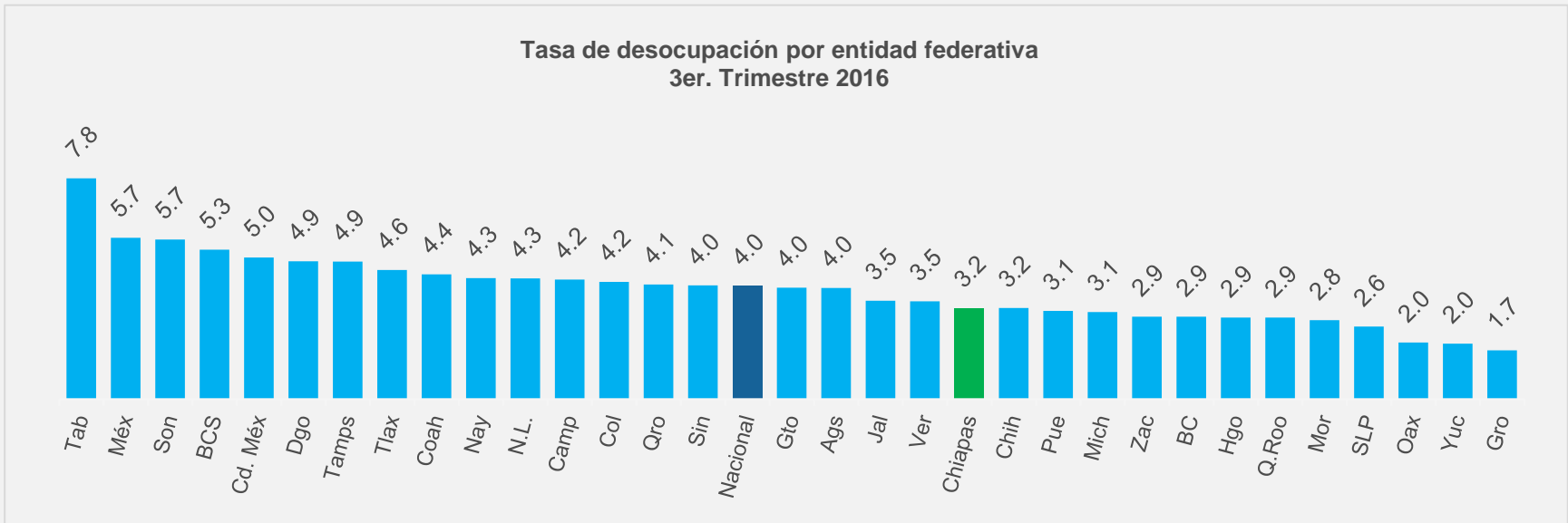
Fuente: STPS-INEGI. Encuesta Nacional de Ocupación y Empleo.

Nota: No incluye la población ocupada en situación de carácter especial y no especificada, por no ser significativa.



A nivel nacional la tasa de desocupación respecto al total de la PEA en el tercer trimestre de 2016 fue de 4.0 por ciento.

En Chiapas la tasa de desocupación es de 3.2% y equivale a 66,331 personas en esta situación, con 45,350 hombres y 20,981 mujeres. En comparación con el mismo trimestre de 2015 se presenta un aumento de 4,095 personas desocupadas (6.58%), y en comparación con el segundo trimestre de 2016 hay un aumento de 1,741 desocupados (2.70%). Chiapas se ubica a nivel nacional en el lugar número 13 de las entidades con las tasas más bajas de desocupación.



⁵ Se refiere a la población que no estando ocupada en la semana de referencia, buscó activamente incorporarse a alguna actividad económica en algún momento del mes transcurrido.

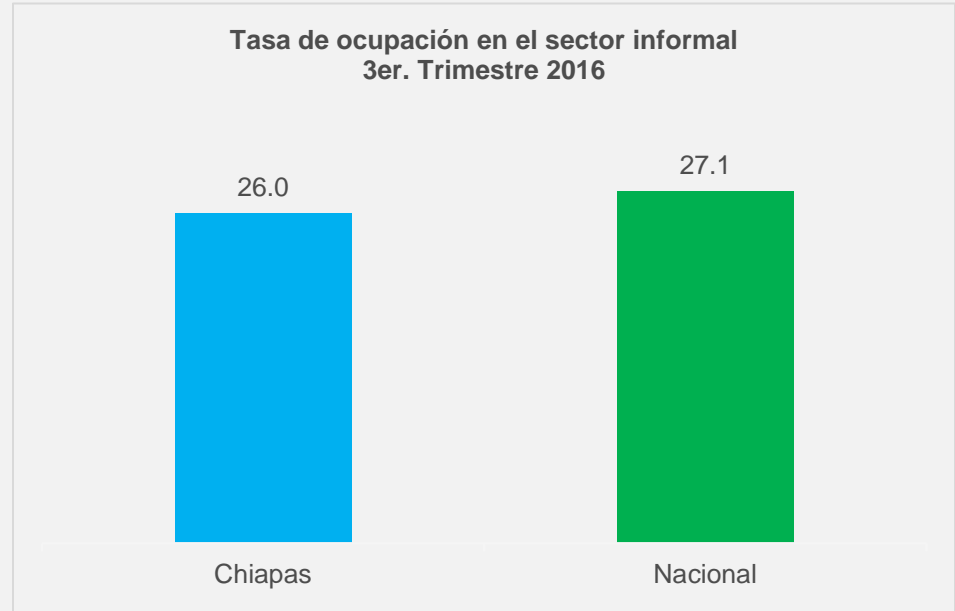
Fuente: STPS-INEGI. Encuesta Nacional de Ocupación y Empleo.



Al tercer trimestre de 2016, la tasa de ocupación en el sector informal a nivel nacional fue de 27.1, es decir 14'105,666 mexicanos tienen actividades de este tipo.

En tanto que en Chiapas la población ocupada que trabaja en el sector informal al tercer trimestre de 2016 es de 515,078 personas, es decir el 26.0% de la PEO, un aumento de 60,730 personas (13.37%) en relación al mismo trimestre de 2015 y de 10,995 personas (2.18%) en relación al segundo trimestre de 2016.

Por sexo, las mujeres presentan una mayor tasa de participación en el sector informal con 40.1 mientras que la población masculina reporta una tasa de 19.9 con respecto a la PEO.



⁶ Representa la ocupación de las personas que laboran en unidades económicas no constituidas en sociedad, que realizan actividades domésticas remuneradas o agricultura de autosubsistencia.

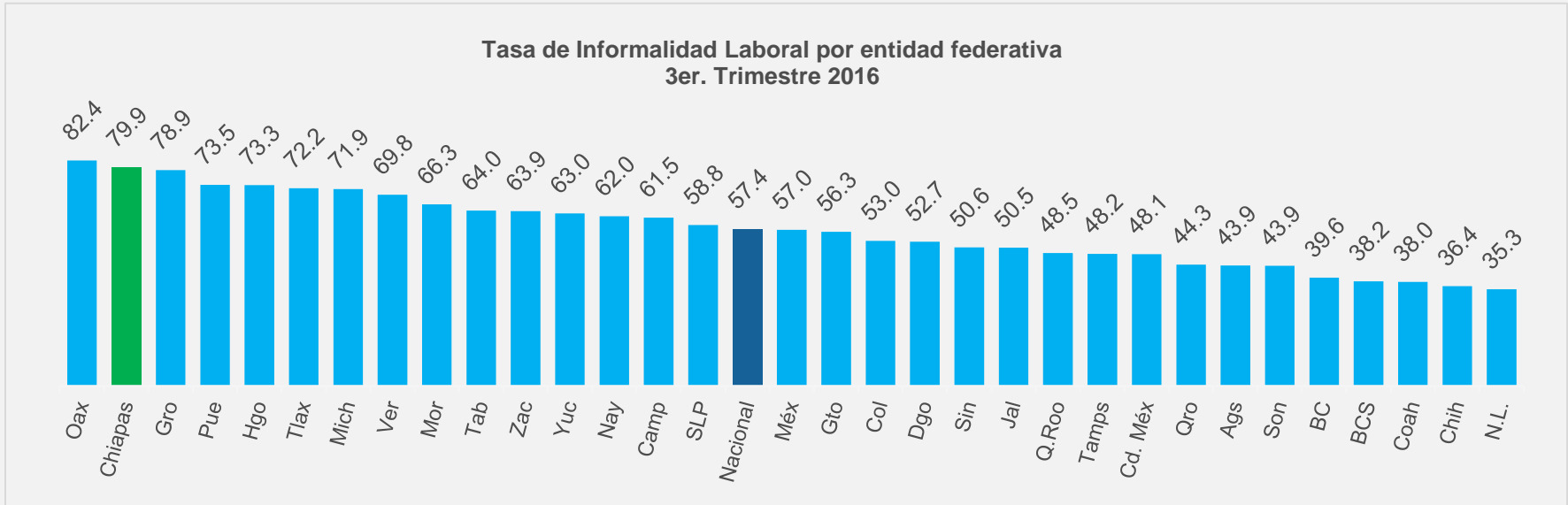
Fuente: STPS-INEGI. Encuesta Nacional de Ocupación y Empleo.

Nota: No incluye la población ocupada en situación de carácter especial y no especificada, por no ser significativa.



Al tercer trimestre de 2016, la tasa de informalidad laboral (TIL) a nivel nacional se ubica en 57.4% lo que equivale a 29'855,554 personas.

En el caso de Chiapas la TIL es de 79.9% en relación a la PEAO equivalente a 1'580,948 personas, un incremento de 1.6 puntos porcentuales en la tasa en relación al tercer trimestre del 2015, es decir incremento de 80,520 personas con informalidad laboral. A nivel nacional Chiapas ocupa el segundo lugar con la TIL más alta, solo después de Oaxaca.



⁷ La Tasa de Informalidad Laboral (TIL), se refiere a la suma, sin duplicar, de los trabajadores que son laboralmente vulnerables por la naturaleza de la unidad económica para la que trabajan, con aquellos cuyo vínculo o dependencia laboral no es reconocido por su fuente de trabajo. Así, en esta tasa se incluye -además del componente que labora en micronegocios no registrados o sector informal- a otras modalidades análogas como los ocupados por cuenta propia en la agricultura de subsistencia, así como a trabajadores que laboran sin la protección de la seguridad social y cuyos servicios son utilizados por unidades económicas registradas.

Fuente: STPS-INEGI. Encuesta Nacional de Ocupación y Empleo.

Nota: Esta tasa no solo mide la informalidad a partir de las características de las unidades económicas sino que amplía el marco al considerar características de los empleos.

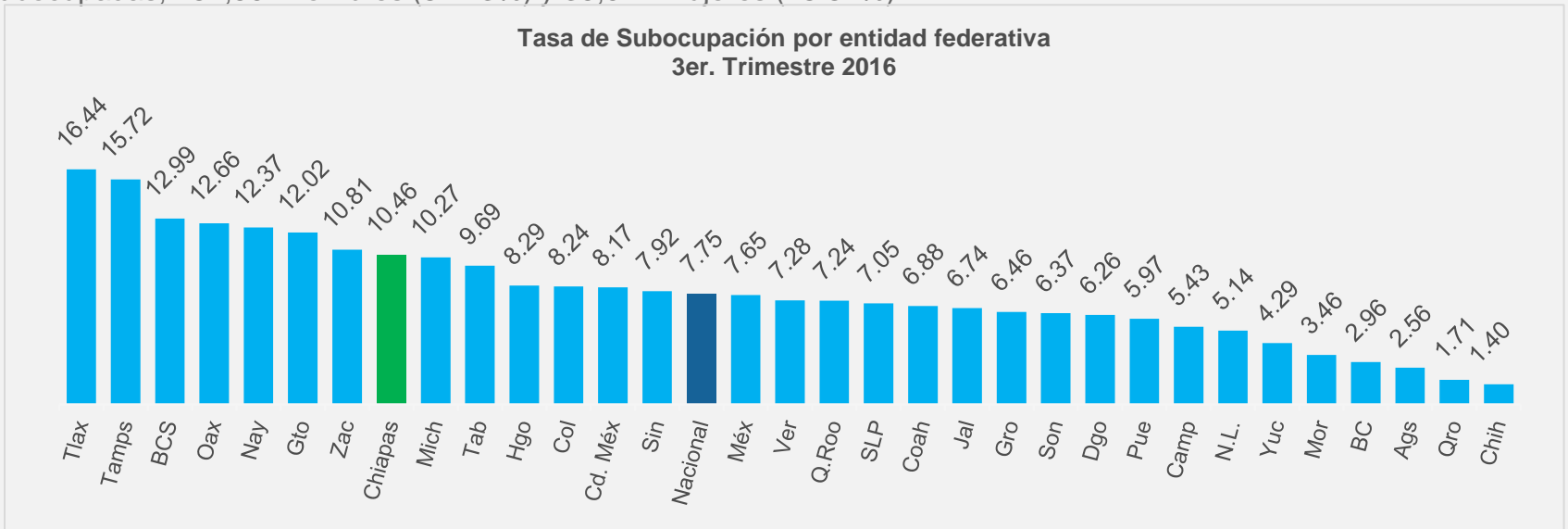


En el tercer trimestre de 2016 la tasa de subocupación a nivel nacional fue de 7.75 por ciento.

En Chiapas la tasa de subocupación fue de 10.46, que representó una disminución de 0.24 puntos porcentuales en relación al tercer trimestre de 2015, sin embargo en número de personas hay un aumento de 1,906 personas en este periodo.

Respecto al segundo trimestre de 2016 hubo un aumento en la tasa de 1.22 puntos porcentuales, 30,242 personas más en condición de subocupación en ese periodo.

Esto ubica a Chiapas en el lugar número 8 en el país con mayor tasa de subocupación, con 206,943 personas subocupadas, 167,902 hombres (81.13%) y 39,041 mujeres (18.87%).



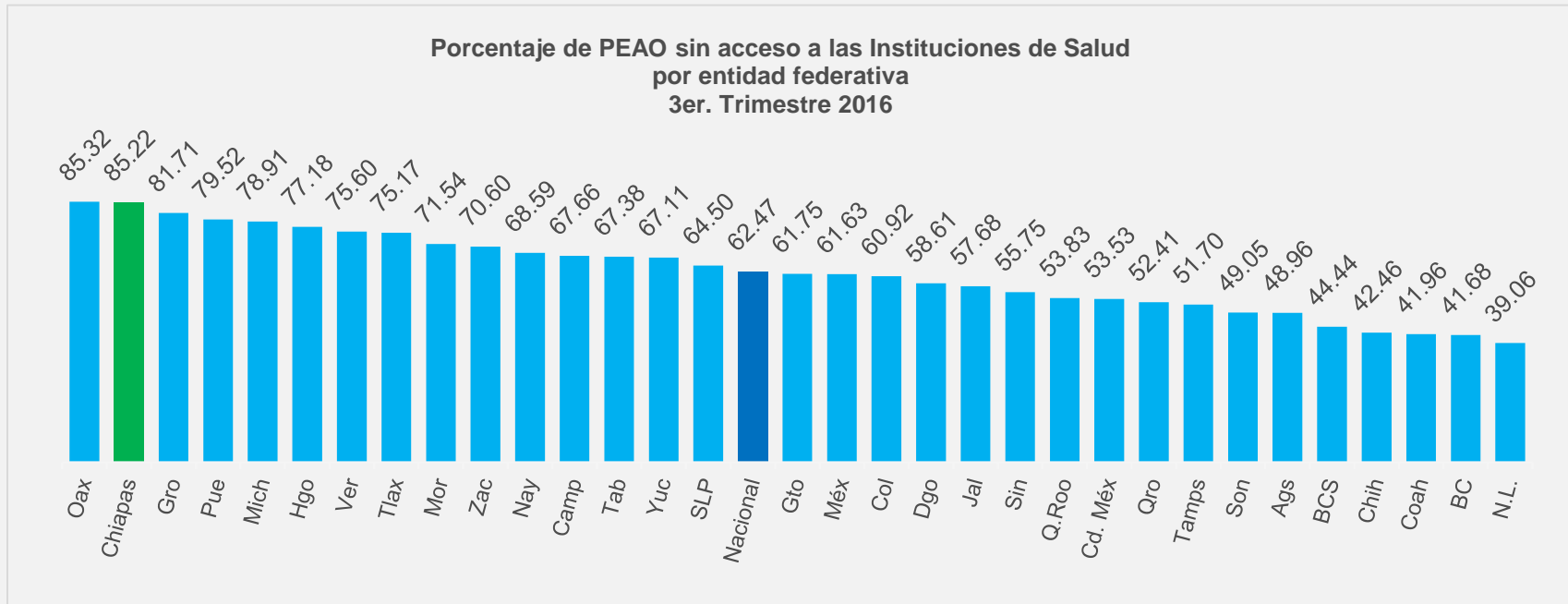
⁸ Población ocupada con la necesidad y disponibilidad de ofertar más horas de su trabajo de lo que su ocupación actual le permite.

Fuente: STPS-INEGI. Encuesta Nacional de Ocupación y Empleo.



En el tercer trimestre de 2016, del total de la población ocupada a nivel nacional, el 62.47% no tenía acceso a las instituciones de salud.

En el caso de Chiapas la población ocupada sin acceso a instituciones de salud es de 1'685,880 que equivale al 85.22% de la PEOA lo que ubica al estado en el segundo lugar de las entidades con mayor porcentaje de población en esta condición, con un aumento de 80,985 personas (5.05%) respecto al tercer trimestre del año 2015, y de 67,216 personas (4.15%) en relación al segundo trimestre de 2015.



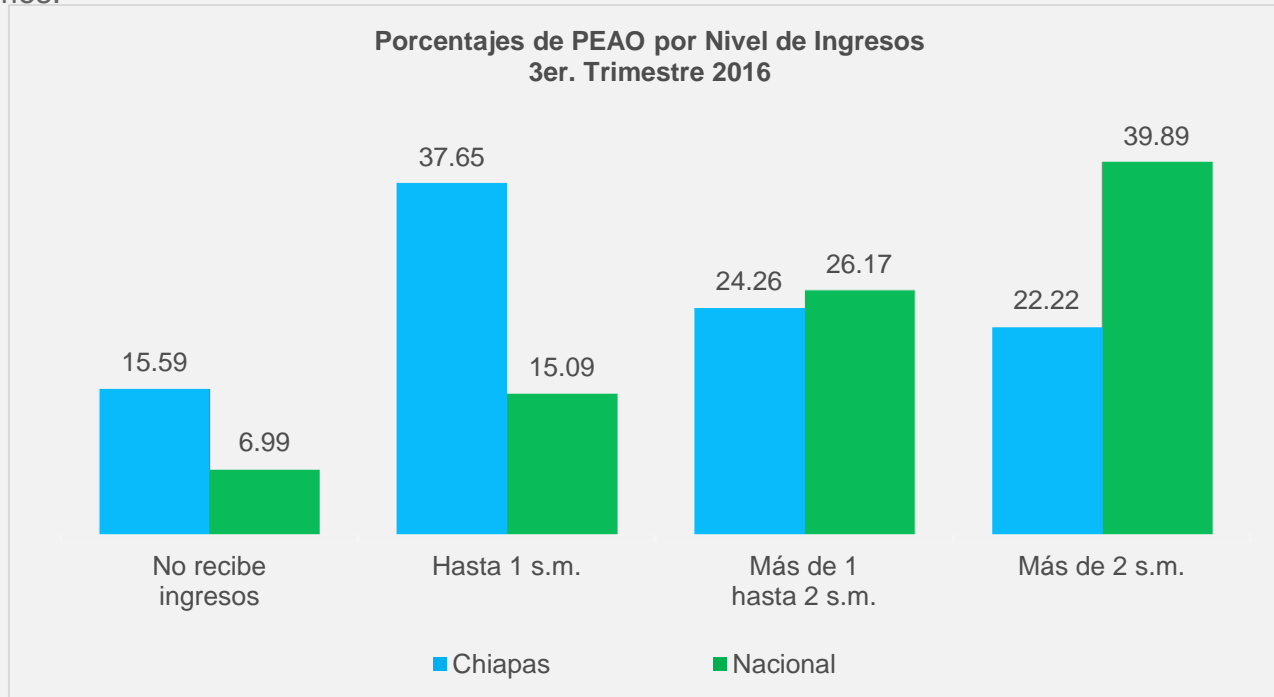
⁹ Se limita exclusivamente al trabajo o a la actividad económica que da acceso o no a los servicios de salud pública o privada. Se excluyen a los parientes declarados por el trabajador como dependientes económicos.

Fuente: STPS-INEGI. Encuesta Nacional de Ocupación y Empleo.



En el ámbito nacional al tercer trimestre de 2016, la población ocupada que no recibe ingresos¹⁰ es del 6.99%; el 15.09% recibe un ingreso de hasta un salario mínimo; el 26.17% percibe más de un salario hasta dos salarios mínimos y el 39.89% tiene ingresos de más de dos salarios mínimos.

En Chiapas el porcentaje de la población ocupada que no recibe ingresos es del 15.59%; el 37.65% recibe hasta un salario mínimo; el 24.26% percibe más de un salario mínimo hasta dos salarios mínimos; y el 22.22% recibe más de dos salarios mínimos.

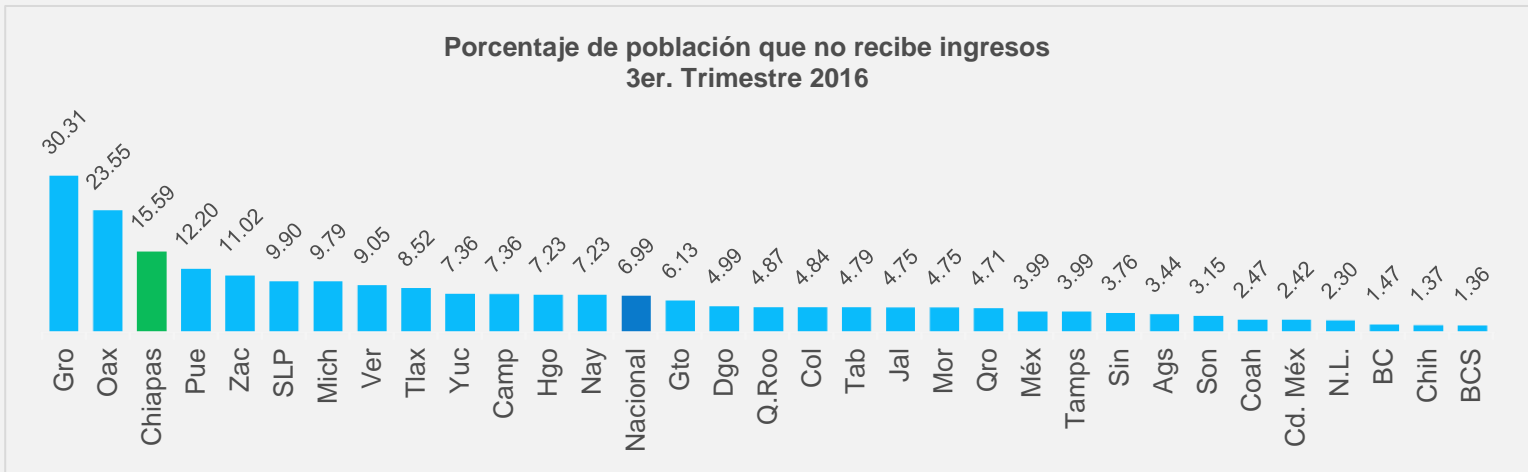
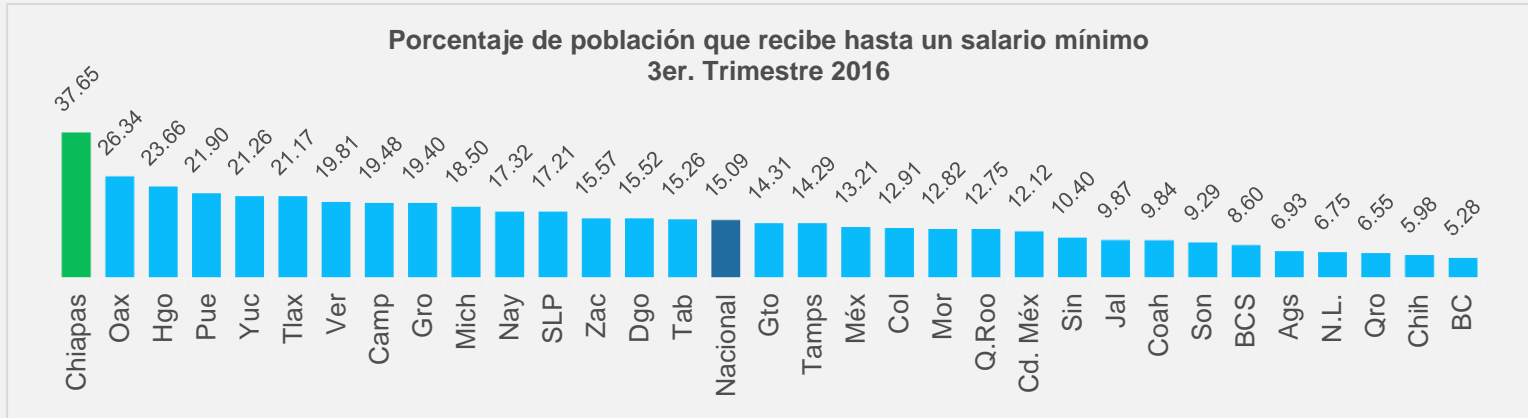


¹⁰ Se clasifican en este rubro tanto los trabajadores dependientes no remunerados como los trabajadores por cuenta propia dedicados a actividades de autosubsistencia.

Fuente: STPS-INEGI. Encuesta Nacional de Ocupación y Empleo.



Una forma de dimensionar el nivel de ingreso en Chiapas es comparando los porcentajes de la población con ingresos de hasta un salario mínimo y la que no percibe ingresos. Como se aprecia en los gráficos, a nivel nacional, en el tercer trimestre de 2016, Chiapas tiene el porcentaje más alto de población que recibe hasta un salario mínimo y el tercer lugar por el mayor porcentaje de población que no recibe ingresos.



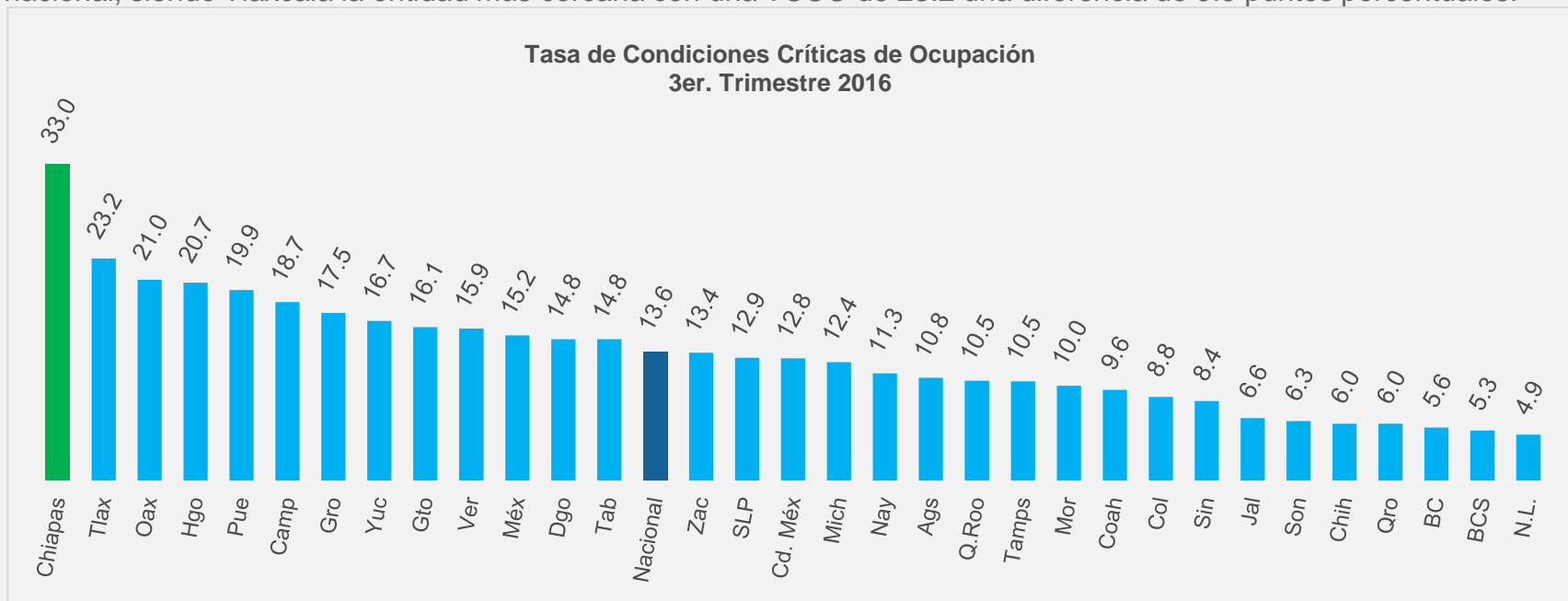
Fuente: STPS-INEGI. Encuesta Nacional de Ocupación y Empleo.



La tasa de condiciones críticas de ocupación (TCCO) a nivel nacional fue de 13.6% al tercer trimestre de 2016.

En Chiapas la TCCO fue de 33.0% en ese trimestre, esta cifra refleja un aumento de 1.32 puntos porcentuales en relación al mismo trimestre del 2015. Comparado contra el segundo trimestre de 2016 existe también una disminución de 2.10 puntos porcentuales.

Como puede apreciarse Chiapas tiene el porcentaje de población en condiciones críticas de ocupación más alto a nivel nacional, siendo Tlaxcala la entidad más cercana con una TCCO de 23.2 una diferencia de 9.9 puntos porcentuales.



¹¹ Se refiere al porcentaje de la población ocupada que se encuentra trabajando menos de 35 horas a la semana por razones de mercado, la que trabaja más de 35 horas semanales con ingresos mensuales inferiores al salario mínimo y la que labora más de 48 horas semanales ganando hasta dos salarios mínimos.



1. Al tercer trimestre de 2016, según la Encuesta Nacional de Ocupación y Empleo (ENOE) publicada por el INEGI, Chiapas tiene una Población Económicamente Activa de 2'044,643 personas.
2. Por otra parte, la Población Económicamente Activa Ocupada (PEAO) fue de 1'978,312 personas de las cuales 1'379,934 son hombres (69.75%) y 598,378 mujeres (30.25%). En relación al mismo trimestre de 2015 la PEAO aumentó en 62,515 personas es decir 3.26%, en tanto que a nivel nacional se presentó un aumento de 2.58 por ciento.
3. Por sector de actividad económica la PEAO en Chiapas al tercer trimestre de 2016 se integró de la siguiente manera: El sector primario con 734,687 personas (37.14%) el cual disminuyó -1.62% en relación al mismo trimestre del 2015; el sector secundario 313,314 personas (15.84%) con un aumento de 6.59%; y el sector terciario 926,415 personas (46.83%), este sector de actividad presentó un aumento de 6.42% respecto al mismo trimestre del año 2015.
4. Por unidad económica las empresas y negocios en Chiapas captaron el 48.07% de la PEAO, el sector de los hogares el 41.62% y las instituciones públicas el 10.11 por ciento.
5. Chiapas tuvo la treceava tasa de desocupación más baja del país con 3.2% respecto a la Población Económicamente Activa (PEA), en tanto que la media nacional fue de 4.0.
6. Al tercer trimestre de 2016, la tasa de ocupación en el sector informal en Chiapas fue del 26.0 en relación a la PEAO, que equivale a 515,078 personas, un aumento de 60,730 personas (13.37% más) respecto al mismo trimestre del año anterior (19,147 hombres y 41,583 mujeres). A nivel nacional la tasa es de 27.1.
7. La tasa de informalidad laboral (TIL) para Chiapas es de 79.9% en relación a la PEAO lo que ubica a Chiapas en el segundo lugar a nivel nacional con la TIL más alta y en el sexto lugar por el número de trabajadores con empleos en esta condición con 1'580,948.



8. En subocupación, en el tercer trimestre de 2016, Chiapas ocupó el lugar número 8 a nivel nacional con una tasa de 10.46% que equivale a 206,943 personas en condición de subocupación, por arriba de la media nacional que fue de 7.75 por ciento.
9. La población ocupada sin acceso a las instituciones de salud en Chiapas, según la ENOE, es de 1'685,880 personas que equivalen al 85.22%, lo que ubica al estado en el segundo lugar a nivel nacional con mayor porcentaje de población sin acceso a este servicio, donde el dato nacional es del 62.47 por ciento.
10. Por nivel de ingreso la PEAO en Chiapas se distribuye de la siguiente manera: la población que percibe hasta 1 salario mínimo (s.m.) es de 744,814 personas (37.65%); con más de 1 hasta 2 s.m. 479,845 personas (24.26%); con más de 2 s.m. 439,618 personas (22.22%) y las personas que no reciben ingresos totalizan 308,489 (15.59%).

Lo anterior ubica a Chiapas como la entidad con mayor porcentaje de población que gana hasta un salario mínimo y en tercer lugar en porcentaje de personas que no reciben ingresos por su labor.

11. En el tercer trimestre de 2016, Chiapas presentó la mayor tasa de condiciones críticas de ocupación (TCOO) a nivel nacional con 33.0 en relación a la PEAO, en tanto que la tasa más cercana a la entidad corresponde a Tlaxcala con 23.2 y la media nacional se ubica en 13.6. En relación al mismo trimestre del año 2015 en Chiapas se tiene un aumento de 1.32 puntos porcentuales, y en relación al segundo trimestre de 2016 una disminución de 2.10 puntos.

