

# **CHIAPAS**

## **INDICADOR TRIMESTRAL DE LA ACTIVIDAD ECONÓMICA ESTATAL**

**AL 4º. TRIMESTRE DE 2016**

**MAYO 2017**

# Presentación

El 27 de Abril de este año el INEGI publicó el Indicador Trimestral de la Actividad Económica (ITAE) al cuarto trimestre de 2016. El ITAE -señala el mismo INEGI- es un indicador que muestra la tendencia del movimiento de la economía de los estados de la república y sus sectores de actividad.

En el presente documento se muestran los resultados del ITAE graficados para el estado de Chiapas de los últimos cinco años al 4to trimestre de 2016, así como el movimiento del indicador para cada sector económico.

Asimismo se detalla la evolución de cada uno de los indicadores que componen al índice, con su similar del mismo trimestre del año anterior; esto es para el índice general y los que se elaboran por sector económico.

Este documento es resumen de las cifras publicadas por el INEGI en <http://www.inegi.org.mx/est/contenidos/proyectos/cn/itae/default.aspx> y se elabora por la DGEI como parte del Sistema Estatal de Información Estadística y Geográfica.

---

## **Indicador Trimestral de la Actividad Económica Estatal (ITAE)**

El ITAE es un indicador trimestral de coyuntura que ofrece un panorama sobre la evolución macroeconómica y se publica con desagregación por entidad federativa para las tres grandes actividades económicas: primarias, secundarias y terciarias.

Ofrece un panorama sobre la evolución de la actividad económica de las entidades federativas del país ya que incorpora información preliminar de distintas actividades económicas como las agropecuarias, industriales, comerciales y de servicios, por lo que debe considerarse como un indicador de tendencia o dirección de la economía a nivel estatal en el corto plazo ya que sigue los mismos principios y normas contables del cálculo anual del PIB estatal.

Al igual que en todos los productos derivados del Sistema de Cuentas Nacionales de México que lleva el INEGI, se incorporaron los conceptos y metodologías en materia de contabilidad nacional, sugeridas por organismos internacionales como la Organización de Naciones Unidas, el Banco Mundial, el Fondo Monetario Internacional, entre otras; dichas recomendaciones se encuentran plasmadas en el Manual del Sistema de Cuentas Nacionales 1993 del INEGI. [\(ver documento metodológico\)](#)

---

*BOLETÍN DE PRENSA NÚM. 163/17  
27 DE ABRIL DE 2017  
AGUASCALIENTES, AGS.*

*Las cifras de este indicador fueron revisadas al incorporarse la última información estadística básica disponible y realizarse la conciliación de los cálculos trimestrales con los anuales del Producto Interno Bruto Estatal, con base en las Cuentas de Bienes y Servicios 2014 (primera versión).  
Ver fuente de información: <http://www.inegi.org.mx/sistemas/bie/>*

**INEGI**

En la página del INEGI se presentan tres series del ITAEE:

- Las series desestacionalizadas, la tendencia-ciclo y **las series originales**.
- Las cifras presentadas en este documento corresponden a las **series originales** del indicador publicadas por el INEGI, ya que estas series muestran el índice para las entidades con actividades petroleras como es el caso de Chiapas, debido a esto los datos presentados en el comunicado trimestral del INEGI podrían no coincidir con las series presentadas aquí.

**DGEI**

---

## Chiapas

### Evolución del Indicador Trimestral de la Actividad Económica (ITAE)

Total de las actividades económicas (incluye minería petrolera)



Cifras preliminares: A partir de 2016/03

Cifras revisadas: A partir de 2013/01

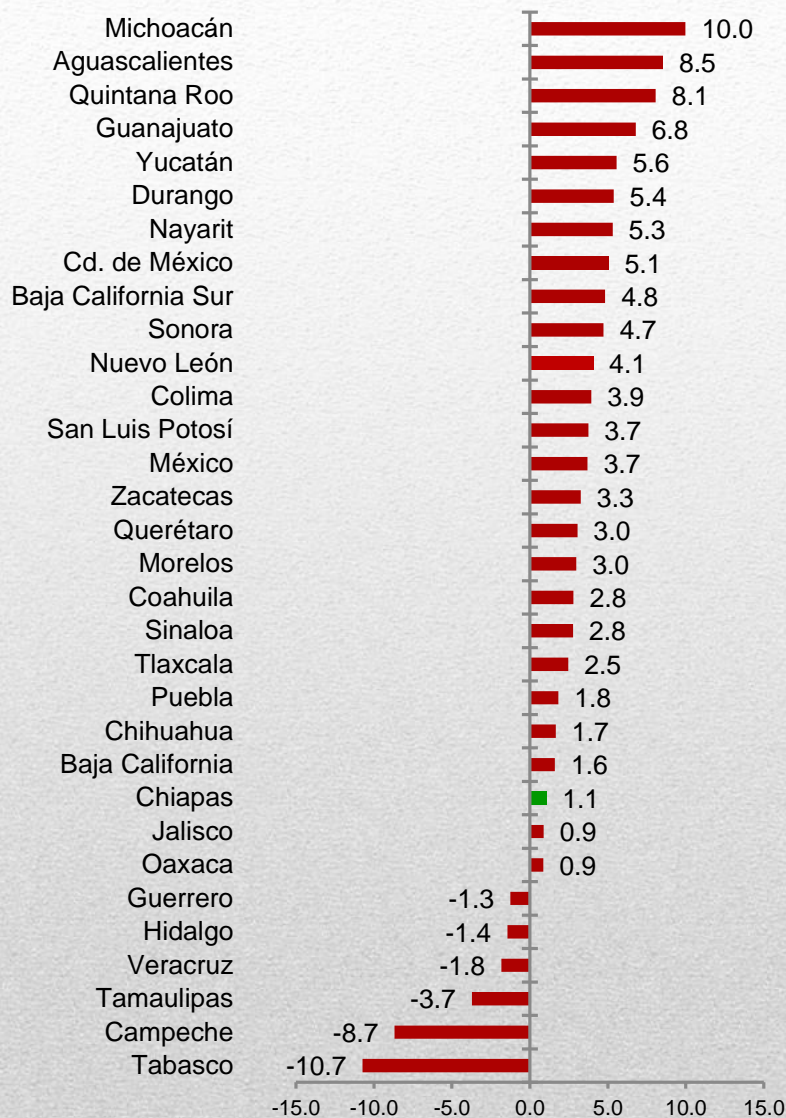
En Chiapas, el ITAE, incluyendo la actividad de extracción de petróleo y gas, presentó una variación anual de 1.1% del 4to. trimestre de 2015 al mismo trimestre del 2016; y en el periodo comprendido entre el 3er. y 4to. trimestre de 2016 registró un incremento de 2.6 por ciento.

El valor del indicador para el cuarto trimestre de 2016 presenta el valor más alto para los últimos tres años.

Si desea consultar el tabulado con información a partir del año 2010 haga click [aquí](#).

Fuente: INEGI. Sistema de Cuentas Nacionales de México.

## Variación porcentual del ITAEE Total de la economía (incluye minería petrolera) al 4o. trimestre de 2016, respecto al mismo trimestre del año anterior, por entidad federativa

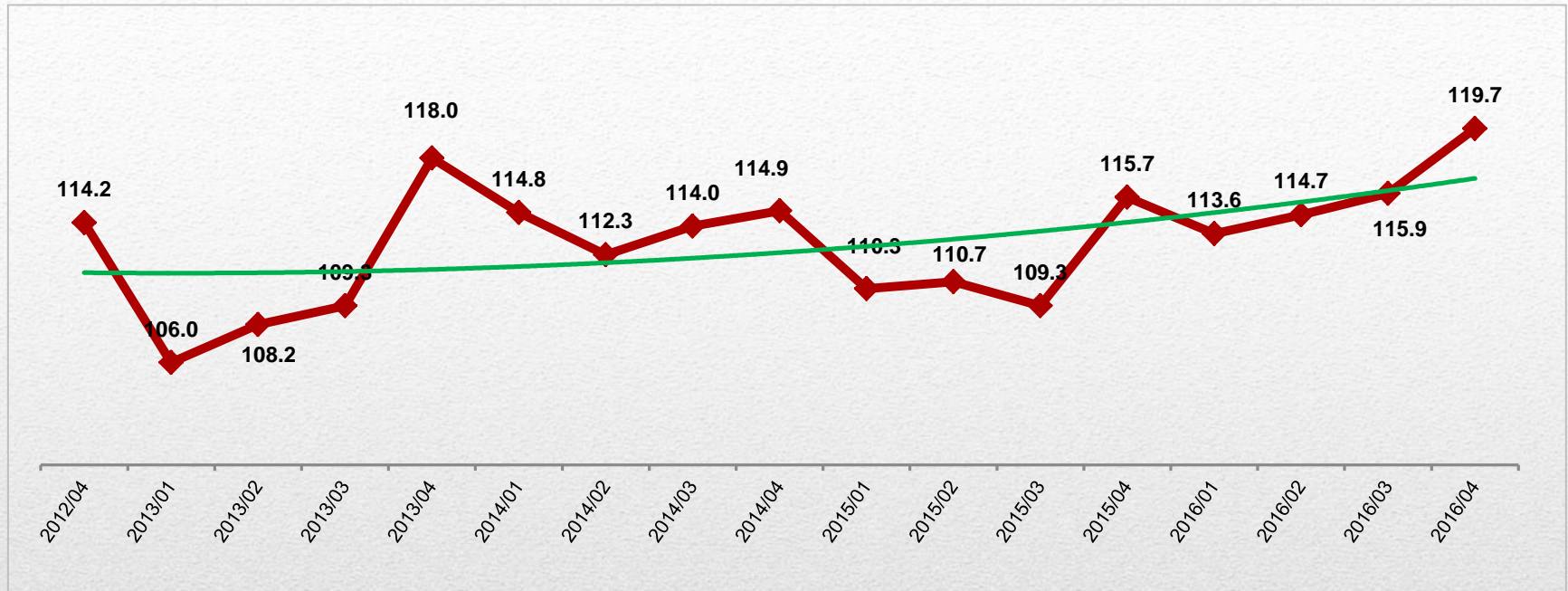


Incluyendo la minería petrolera, Chiapas ocupó el lugar 24 a nivel nacional por la variación porcentual de su actividad económica entre el 4to. trimestre de 2015 y el 4to. trimestre de 2016.

## Chiapas

### Evolución del Indicador Trimestral de la Actividad Económica (ITAE)

Total de las actividades económicas (no incluye minería petrolera)



Cifras preliminares: A partir de 2016/03

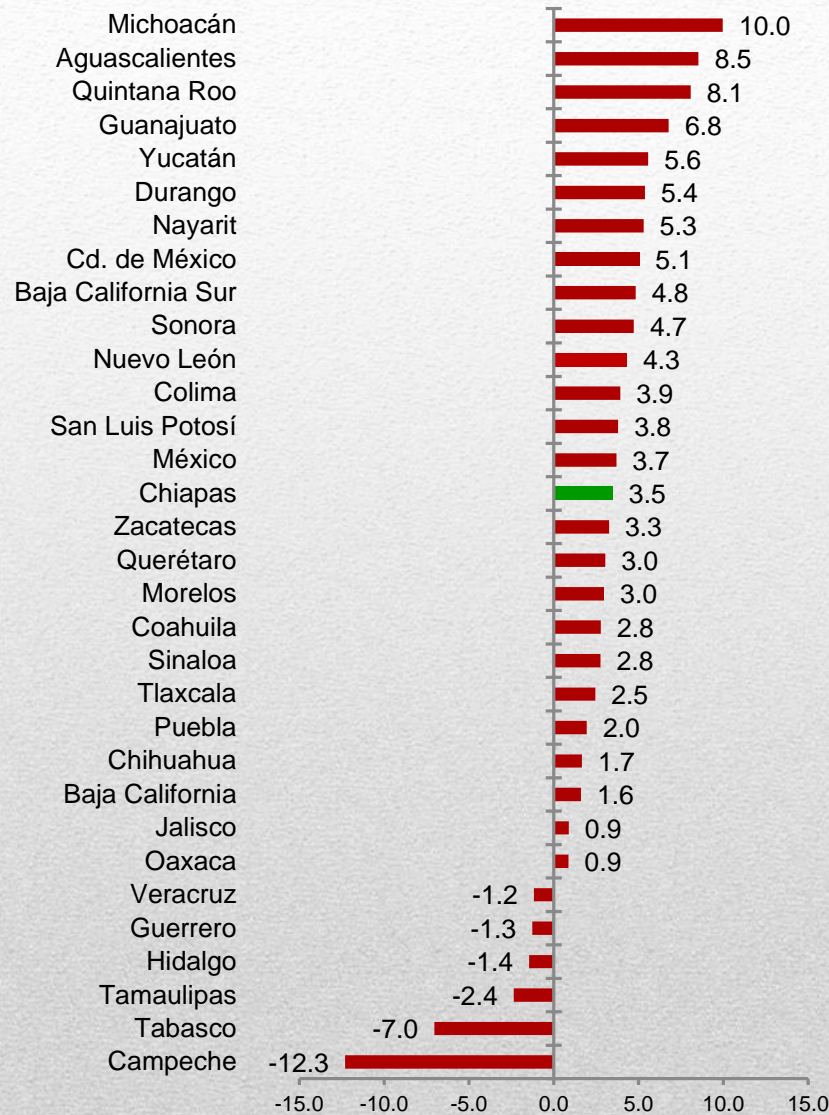
Cifras revisadas: A partir de 2013/01

El ITAEE al 4to. trimestre de 2016, sin incluir minería petrolera, aumentó 3.5% en comparación al mismo trimestre de 2015.

Respecto al 3er. trimestre de 2016 el índice presenta un aumento de 3.3% en tanto que en el mismo periodo del año pasado se registró un incremento de 5.8 por ciento.

La línea de tendencia que resume las variaciones trimestrales, muestra que existe una evolución positiva en el largo plazo el valor del indicador es el más alto en los últimos cinco años.

**Variación porcentual del ITAEE Total de la economía (no incluye minería petrolera)  
al 4o. trimestre de 2016, respecto al mismo trimestre del año anterior, por entidad federativa.**



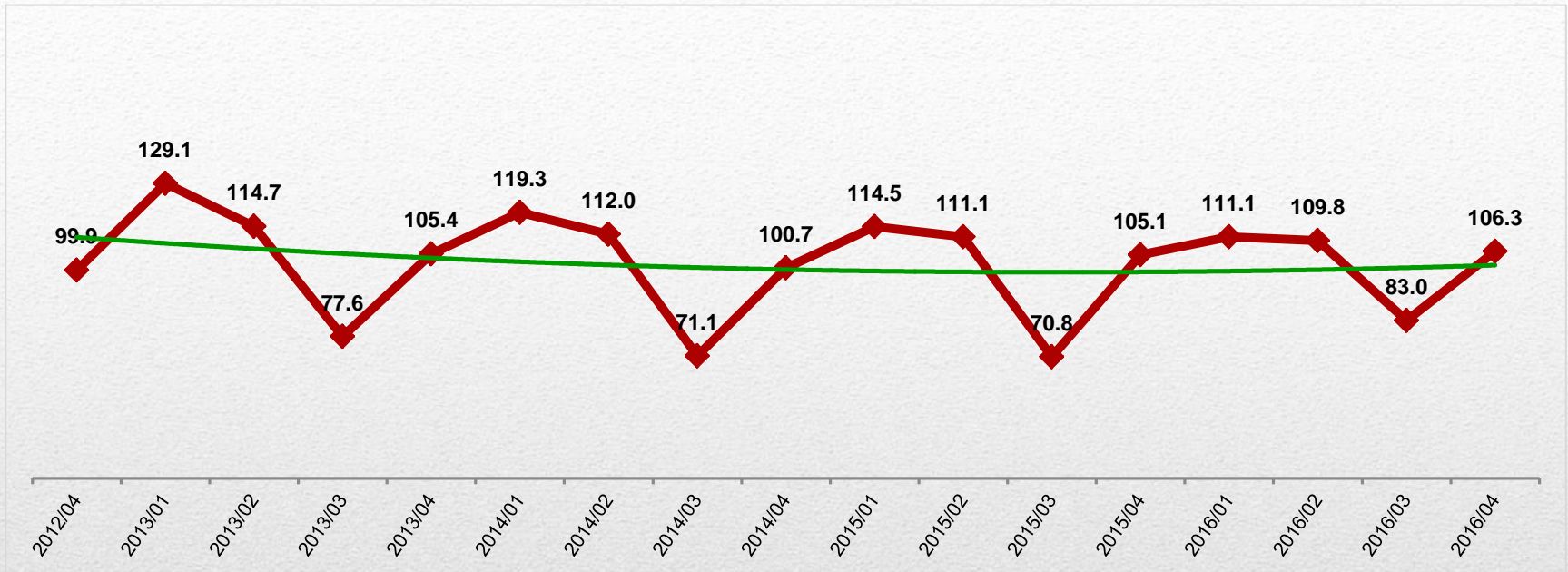
Al 4to. trimestre de 2016, sin considerar la producción de petróleo y gas natural, Chiapas presenta una variación positiva del ITAEE de 3.5% en relación al mismo trimestre del año anterior, lo que le valió para ocupar la posición número 15 a nivel nacional.

De los estados de la región sur-sureste solo se encuentra por debajo de Quintana Roo y Yucatán y por arriba de los estados petroleros de la región.



# Chiapas

## Evolución del Indicador Trimestral de la Actividad Económica (ITAE) Actividades primarias



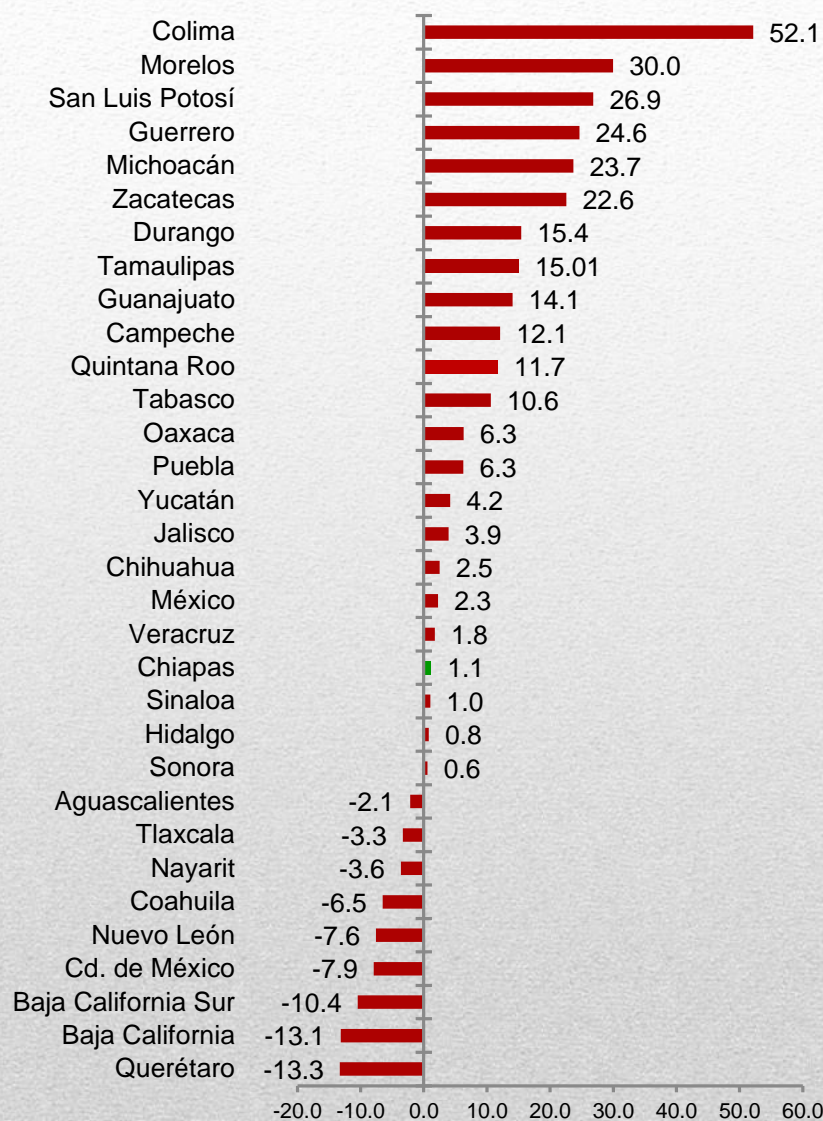
Cifras preliminares: A partir de 2016/03  
Cifras revisadas: A partir de 2013/01

Las actividades primarias incluyen la agricultura; cría y explotación de animales; aprovechamiento forestal; pesca y caza.

En las actividades primarias, el ITAE al 4to. trimestre de 2016 con respecto al mismo trimestre del año anterior registró un aumento de 1.15% y en relación al 3er. trimestre de 2016 incrementó un 28 por ciento.

El valor del indicador al último semestre de 2016 es el mayor que se ha presentado para el cuarto trimestre de los últimos 5 años.

## Variación porcentual del ITAEE en actividades primarias al 4o. trimestre de 2016, respecto al mismo trimestre del año anterior, por entidad federativa



Por la variación anual registrada del ITAEE en actividades primarias al 4to. trimestre de 2016 respecto al mismo trimestre del año anterior, Chiapas se ubicó en la posición número 20 a nivel nacional.

En este sector Chiapas es el estado con menor variación dentro del grupo del Sureste.

## Chiapas

### Evolución del Indicador Trimestral de Actividad Económica (ITAAE) Actividades secundarias (incluye minería petrolera)

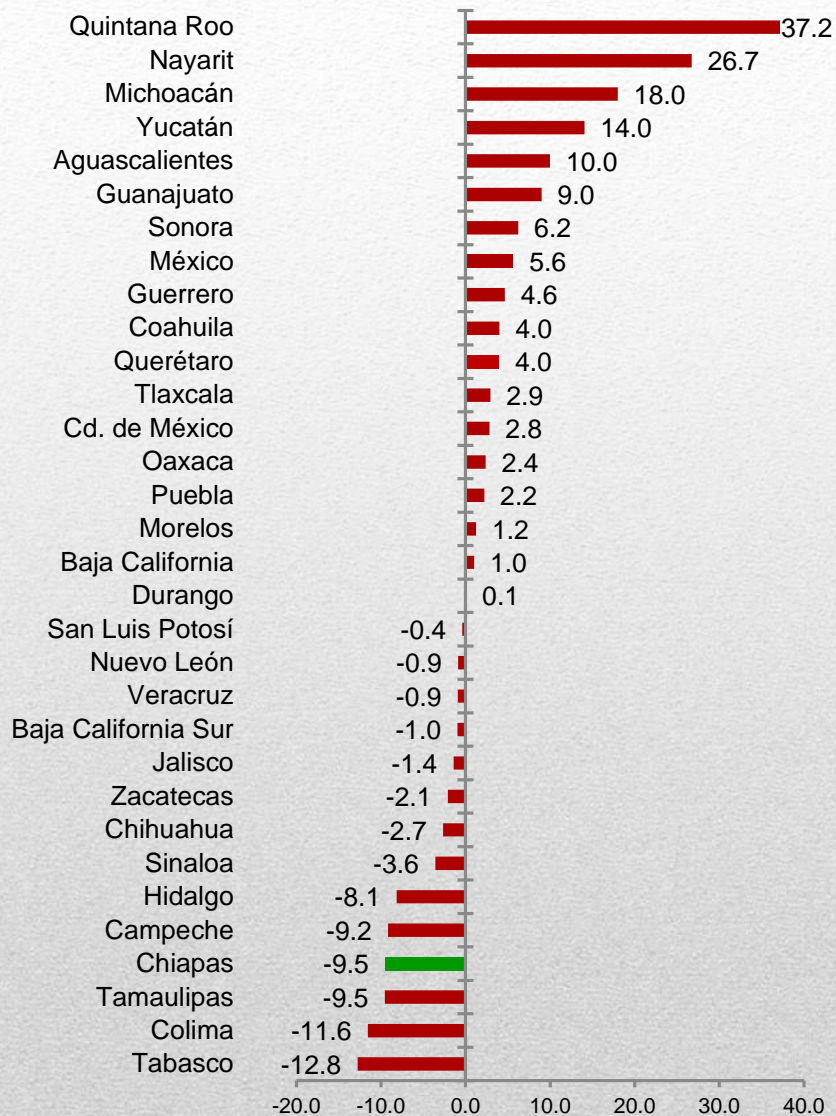


Cifras preliminares: A partir de 2016/03  
Cifras revisadas: A partir de 2013/01

Las actividades secundarias incluyen a la minería; la producción de petróleo y gas, la generación, transmisión y distribución de energía eléctrica; suministro de agua y de gas por ductos al consumidor final; la construcción e industrias manufactureras.

En Chiapas, el ITAAE en las actividades secundarias, incluyendo la minería petrolera, al 4to. trimestre de 2016, registró un decremento de 9.49% en relación al mismo trimestre del año anterior, y también un descenso de 7.0% respecto al 3er. trimestre de 2016.

## Variación porcentual del ITAEE en actividades secundarias (incluye minería petrolera) al 4o. trimestre de 2016, respecto al mismo trimestre del año anterior, por entidad federativa

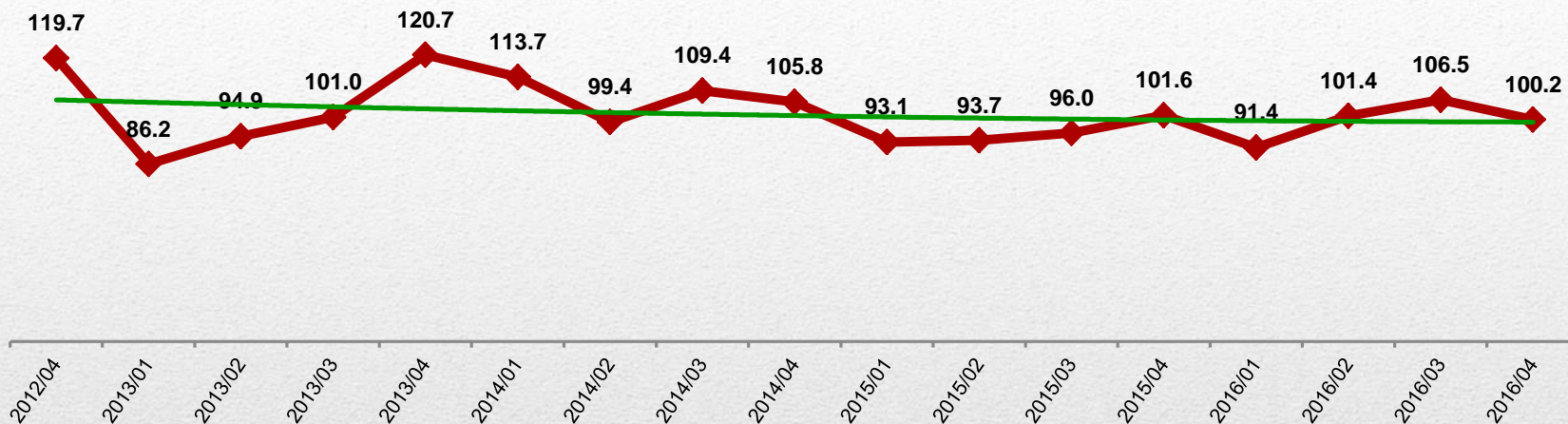


Por la variación anual registrada del sector secundario de la economía, incluyendo la extracción de petróleo y gas natural, Chiapas se ubicó en la posición número 29 a nivel nacional.

Por el componente de este indicador que incluye la minería petrolera, todos los estados petroleros del país muestran variaciones negativas.

## Chiapas

### Evolución del Indicador Trimestral de Actividad Económica (ITAE) de Actividades secundarias (no incluye minería petrolera)

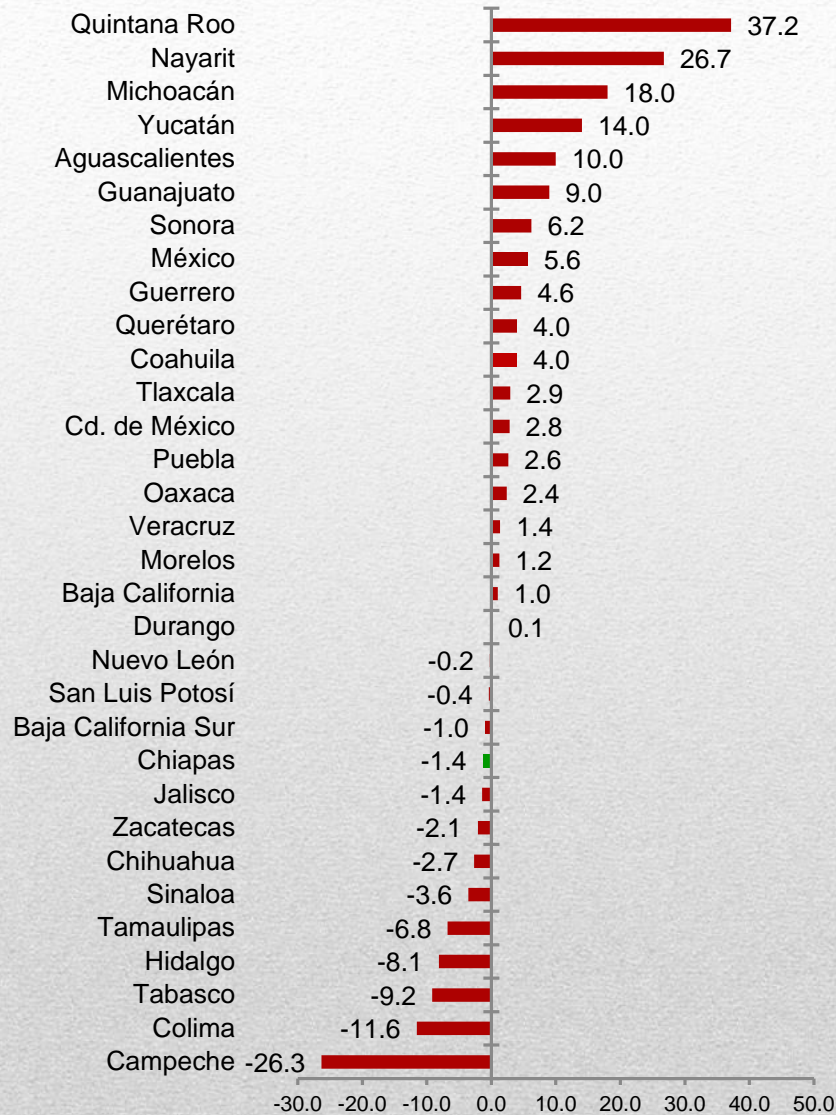


Cifras preliminares: A partir de 2016/03  
Cifras revisadas: A partir de 2013/01

Para efectos de comparación, se muestra el ITAEE en actividades secundarias de Chiapas sin considerar la minería petrolera que comprende la extracción de petróleo y gas, además de la perforación de pozos petroleros y de gas.

El ITAEE de las actividades secundarias sin incluir minería petrolera, en Chiapas al 4to. trimestre de 2016 presenta un decremento de 1.4% en relación al mismo trimestre del año anterior y de 5.9% respecto al 3er. trimestre de 2016.

**Variación porcentual del ITAEE en actividades secundarias (no incluye minería petrolera) al 4o. trimestre de 2016, respecto al mismo trimestre del año anterior, por entidad federativa**

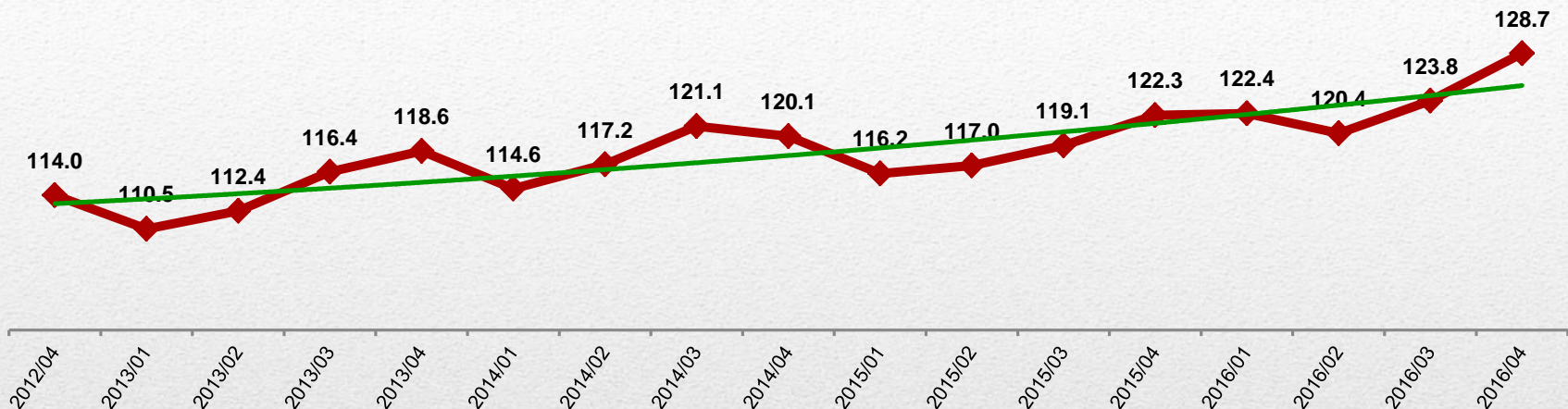


Descontando la minería petrolera, Chiapas se coloca en el lugar 23 a nivel nacional por la variación del ITAEE del sector secundario entre el 4to. trimestre de 2015 y el 4to. trimestre de 2016.

Los estados petroleros de la región Sur-sureste muestran también variaciones negativas en este sector.

# Chiapas

## Evolución del Indicador Trimestral de la Actividad Económica (ITAE) Actividades terciarias

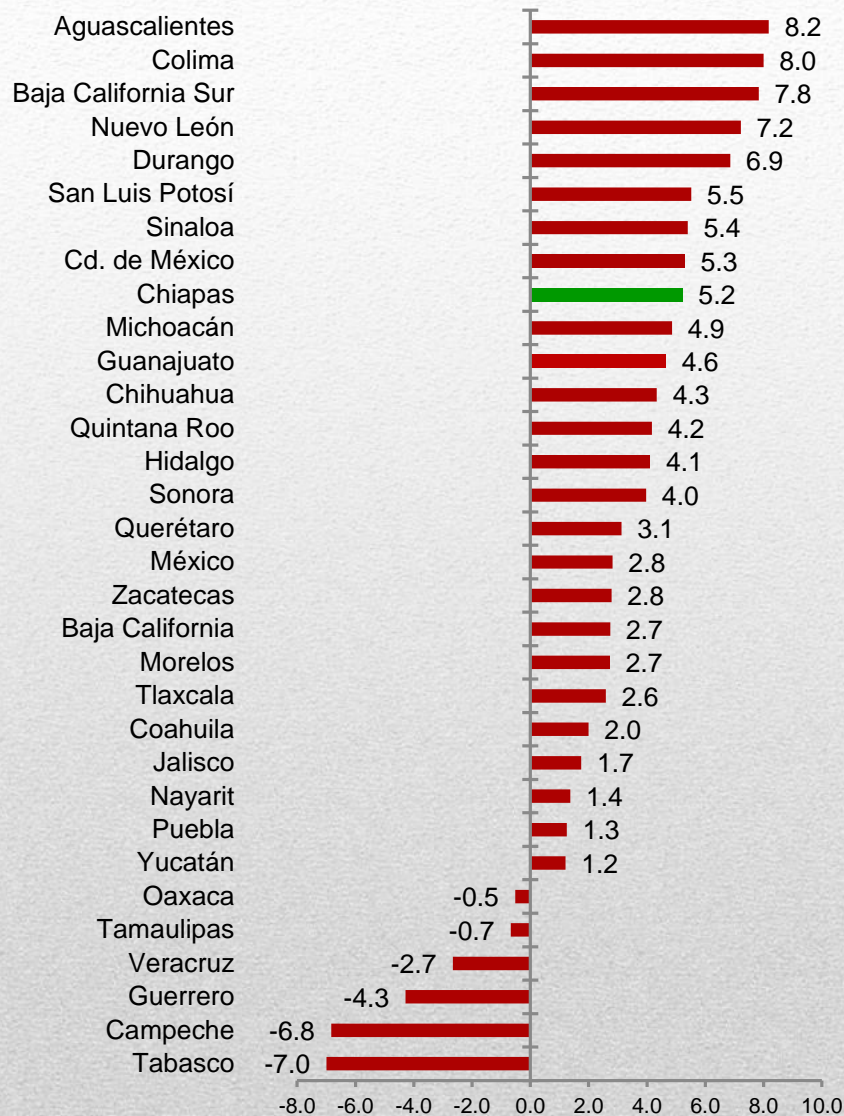


Cifras preliminares: A partir de 2016/03  
Cifras revisadas: A partir de 2013/01

En Chiapas el ITAE en actividades terciarias al 4to. trimestre de 2016 aumentó 5.23% en relación al mismo trimestre del año anterior, y en relación al 3er. trimestre de 2016 el índice en el sector comercio y servicios se incrementó en 4.0 por ciento.

La línea de tendencia que resume las variaciones trimestrales, muestra que existe una evolución positiva en el largo plazo, y el valor del indicador del último trimestre de 2016 es el mayor en los últimos cinco años.

## Variación porcentual del ITAEE en actividades terciarias al 4o. trimestre de 2016, respecto al mismo trimestre del año anterior, por entidad federativa



Chiapas, en lo que se refiere al crecimiento económico en las actividades terciarias, ocupó el lugar número nueve a nivel nacional, en el periodo comprendido entre el 4to. trimestre de 2015 y el mismo trimestre de 2016.

De los estados de la región Sur-sureste Chiapas es el que tiene la evolución positiva más alta del último año.