

CHIAPAS

Resultados de la Encuesta Nacional
de Ocupación y Empleo
al Tercer Trimestre de 2018

Elaboración: Dirección de Información Geográfica y Estadística
Subsecretaría de Planeación
Comité Estatal de Información Estadística y Geográfica de Chiapas
Noviembre de 2018



El INEGI, trimestralmente levanta la Encuesta Nacional de Ocupación y Empleo (ENOE), que tiene como objetivo general obtener información estadística sobre las características ocupacionales de la población a nivel nacional y estatal, así como otras variables demográficas y económicas que permiten profundizar en el análisis de la ocupación.

Su población objetivo son las personas de 12 y más años de edad residentes habituales de las viviendas seleccionadas, aunque los indicadores que se difunden mensual y trimestralmente se generan para la población de 14 y más años de edad. A partir del 4º trimestre de 2014, los resultados de la encuesta se refieren a la población de 15 años y más, en cumplimiento de la modificación en la Constitución Política de los Estados Unidos Mexicanos, que elevó la edad legal mínima para trabajar de los 14 a los 15 años.

El INEGI ha ajustado las cifras que presenta a las *Proyecciones Demográficas del Consejo Nacional de Población (CONAPO) 2010-2050* que actualizó el 16 de abril de 2013.

En el marco del CEIEG y de las recomendaciones internacionales en materia de encuestas de fuerza laboral emitidas por la Organización Internacional del Trabajo (OIT), que establecen que los países deben procurar difundir los resultados de dichas encuestas para la población en edad de trabajar, la Dirección de Información Geográfica y Estadística presenta este resumen de los principales datos e indicadores de la Encuesta para el 3^{er} trimestre de 2018.

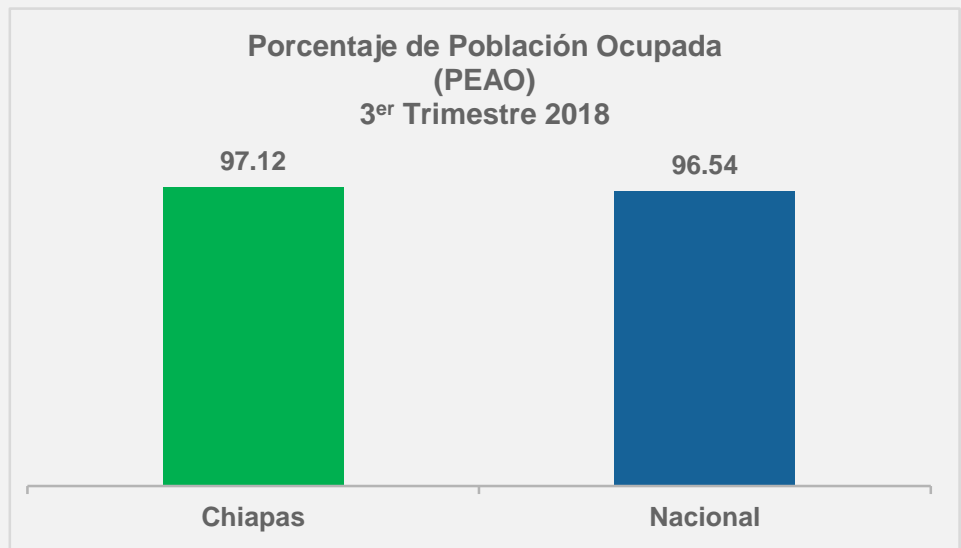
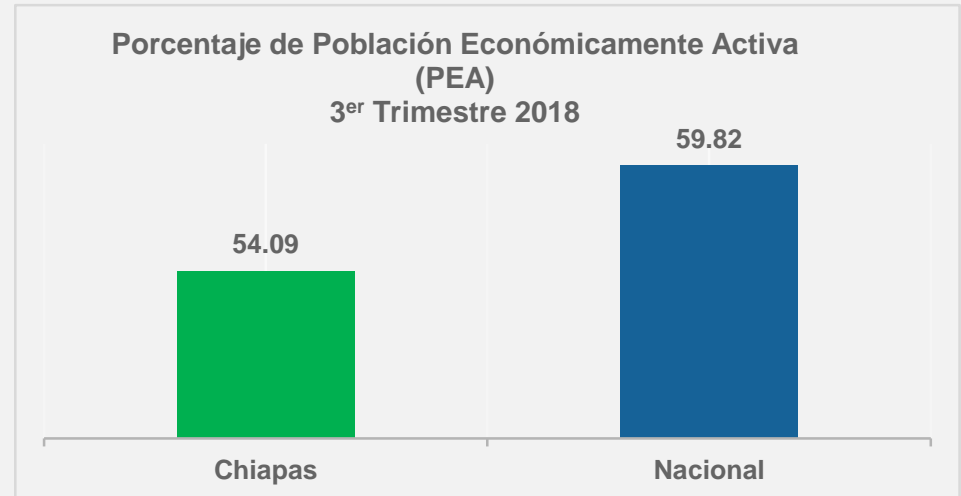


Población Económicamente Activa y Población Económicamente Activa Ocupada

Según la Encuesta Nacional de Ocupación y Empleo (ENOE) correspondiente al 3^{er} trimestre de 2018, en Chiapas:

- La población total¹ fue de 5'453,190 personas, de las cuales 2'574,371 son hombres (47.21%) y 2'878,819 son mujeres (52.79%).
- La población en edad de trabajar (15 años y más) fue de 3'690,156 personas.
- La Población Económicamente Activa (PEA), es decir aquellas personas en edad de trabajar que desempeñan una ocupación o, que si no la tienen, la buscan activamente, fue de 1'995,885 personas, es decir 54.09%.
- La Población Económicamente Activa Ocupada (PEAO), es decir aquella que tiene un empleo ya sea remunerado o no, fue de 1'938,499 personas, que equivale a 97.12% de la PEA.
- La PEAO al 3^{er} trimestre de 2018 aumentó 39,464 personas en relación al mismo trimestre del año 2017 y 57,635 personas en relación al 2^o trimestre de 2018.

Si desea consultar el tabulado completo con los datos de la ENOE desde el año 2010, así como la variación de los indicadores para el último año, [aquí](#).



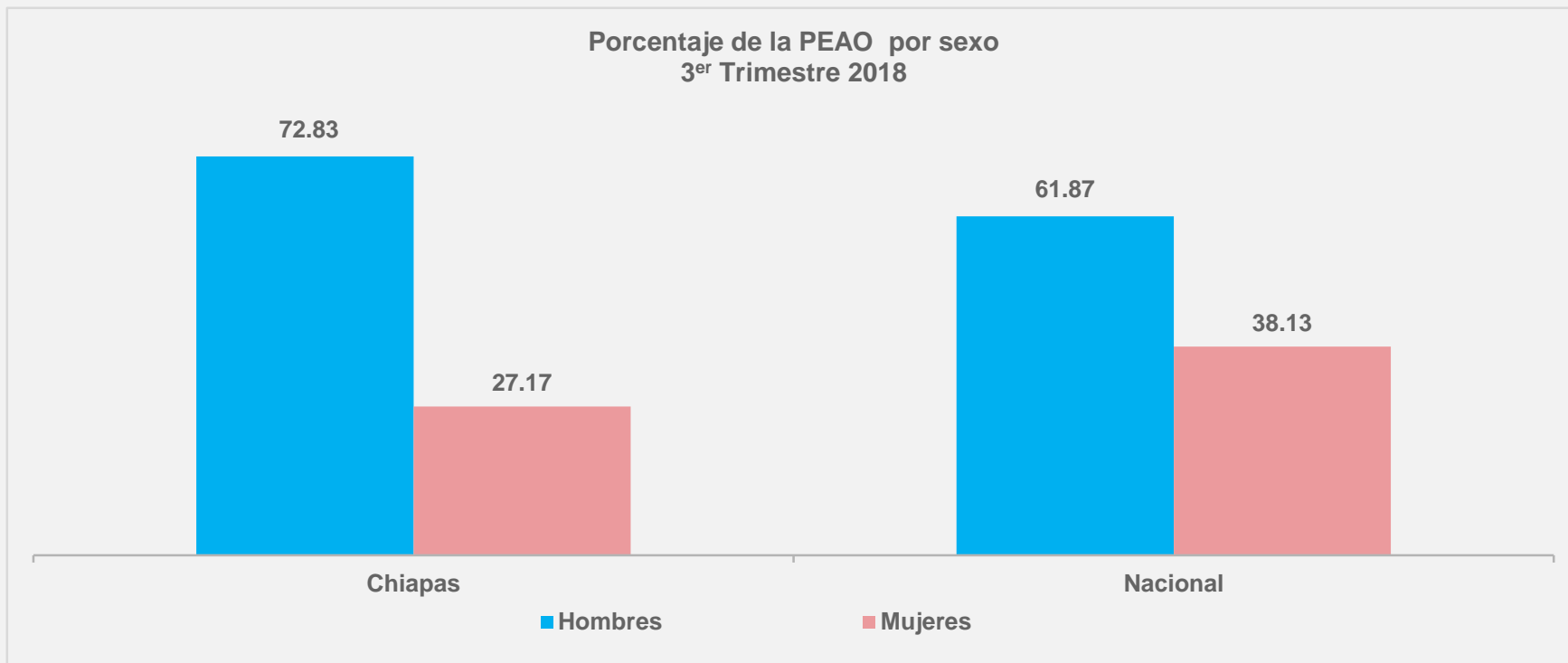
¹ Estimación de población realizada por el INEGI, a partir de las proyecciones demográficas del CONAPO actualizadas en abril de 2013.



Población Económicamente Activa Ocupada por sexo

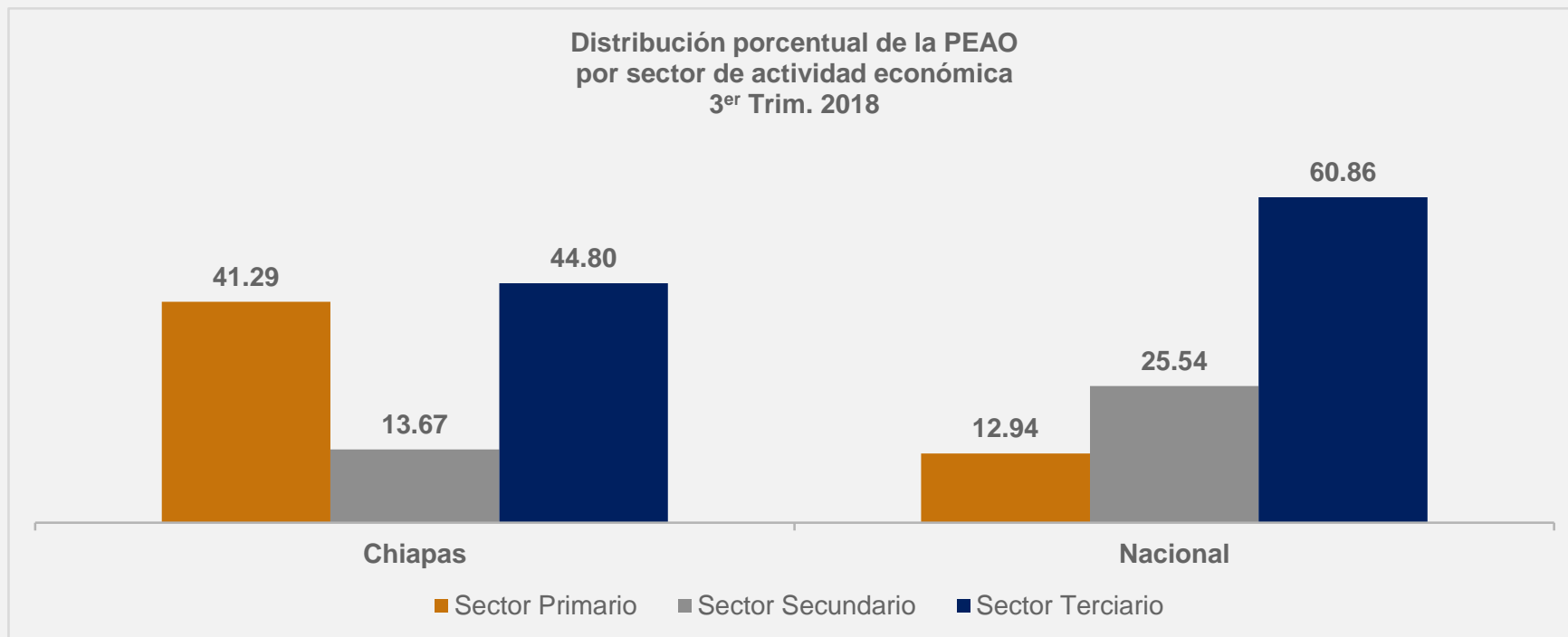
A nivel nacional, la PEAO al 3^{er} trimestre de 2018, fue de 54'027,997 personas, de las cuales 33'428,261 son hombres y 20'599,736 son mujeres, es decir 61.87% y 38.13% respectivamente.

En Chiapas, la PEAO estuvo integrada por 1'938,499 personas de las cuales 1'411,755 son hombres y 526,744 son mujeres, que representan respectivamente 72.83% y 27.17% del total de la población ocupada.



Por sector de actividad económica, a nivel nacional los porcentajes de población ocupada se sitúan en 12.94% en el sector primario, 25.54% para el secundario y de 60.86% para el terciario.

En Chiapas los porcentajes son de 41.29% que equivale a una población de 800,344 personas en el sector primario; 13.67% en el secundario, es decir 265,079 personas y 44.80% en el sector terciario, equivalente a 868,440 personas.



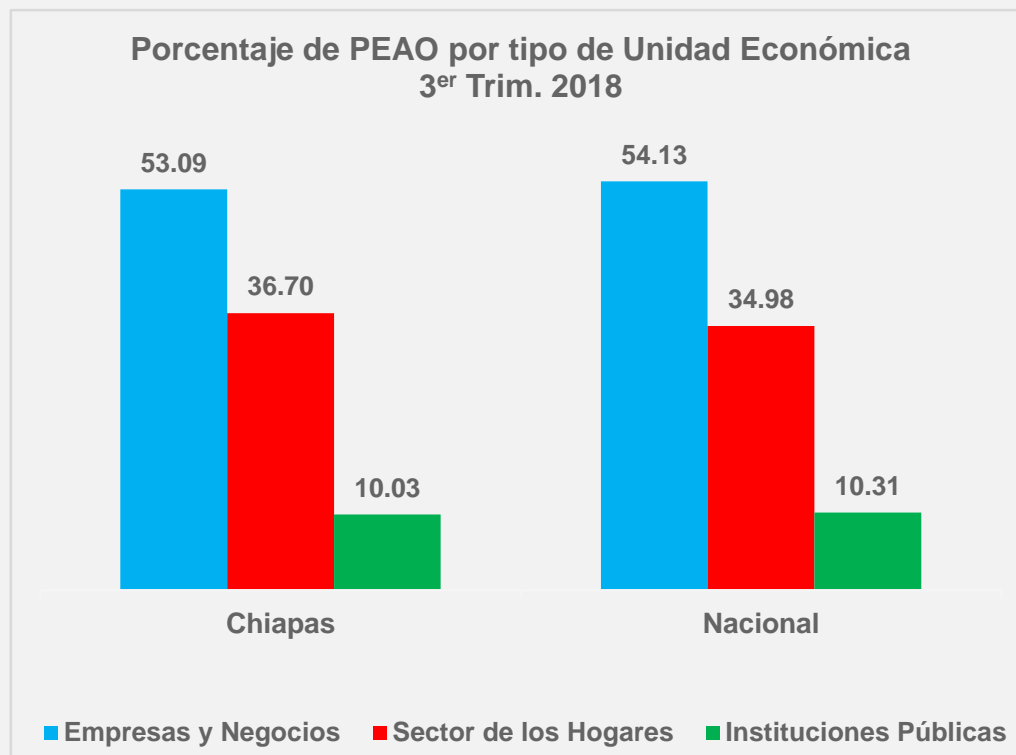
No se incluye la población que no especificó su actividad, por no ser estadísticamente significativa

Fuente: STPS-INEGI. Encuesta Nacional de Ocupación y Empleo



En el ámbito nacional la población ocupada por tipo de unidad económica presenta los siguientes porcentajes: en empresas y negocios² se ocupa 54.13%; en el sector de los hogares³ 34.98% y en instituciones públicas⁴ 10.31%.

En Chiapas la mayoría de la población ocupada se encuentra en las empresas y negocios con 1'029,056 personas, es decir 53.09%; le sigue el sector de los hogares con 711,342 personas que equivalen a 36.70% y las instituciones públicas con 194,420 personas es decir 10.03% de los ocupados.



² Incluye las empresas constituidas en sociedad y corporaciones; los negocios no constituidos en sociedad y las instituciones privadas.

³ Comprende al sector informal; trabajo doméstico remunerado y la agricultura de autosubsistencia.

⁴ Comprende las administradas y no administradas por los gobiernos.

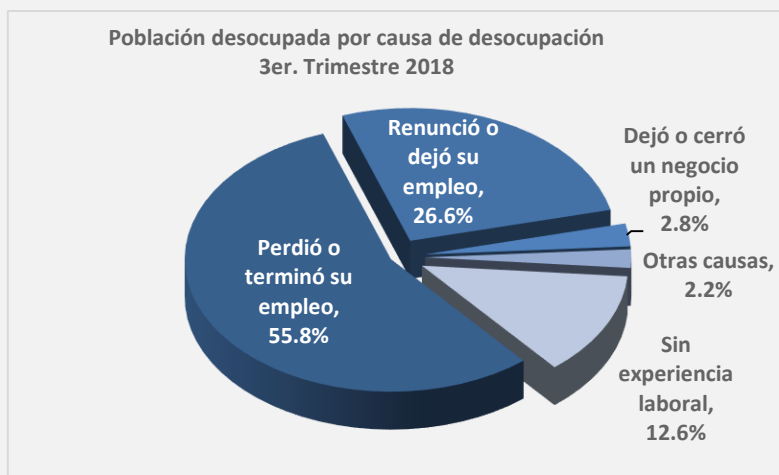
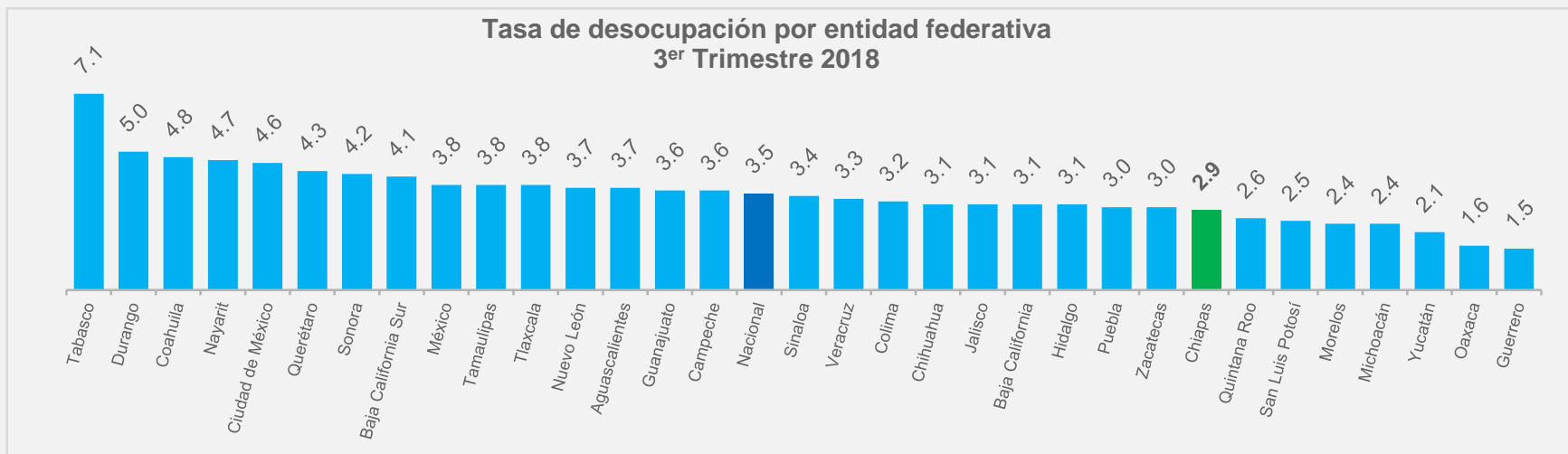
Nota: No incluye la población ocupada en situación de carácter especial y no especificada, por no ser significativa.

Fuente: STPS-INEGI. Encuesta Nacional de Ocupación y Empleo.



A nivel nacional la tasa de desocupación respecto al total de la PEA en el 3^{er} trimestre de 2018 fue de 3.5%.

En Chiapas la tasa de desocupación fue de 2.9% y equivale a 57,386 personas en esta situación, compuesta por 34,662 hombres y 22,724 mujeres. En comparación con el mismo trimestre de 2017 hay una disminución de 2,086 (-3.51%) desocupados. Chiapas se ubica en el lugar número ocho a nivel nacional dentro de las entidades con las tasas de desocupación más bajas.



Las principales causas por la cual la PEA de Chiapas se encuentra desocupada son por que perdió o terminó su empleo con 55.8%; renunció a su empleo 26.6% y considera no tener experiencia laboral 12.6%.

⁵ Se refiere a la población que no estando ocupada en la semana de referencia, buscó activamente incorporarse a alguna actividad económica en algún momento del mes transcurrido.

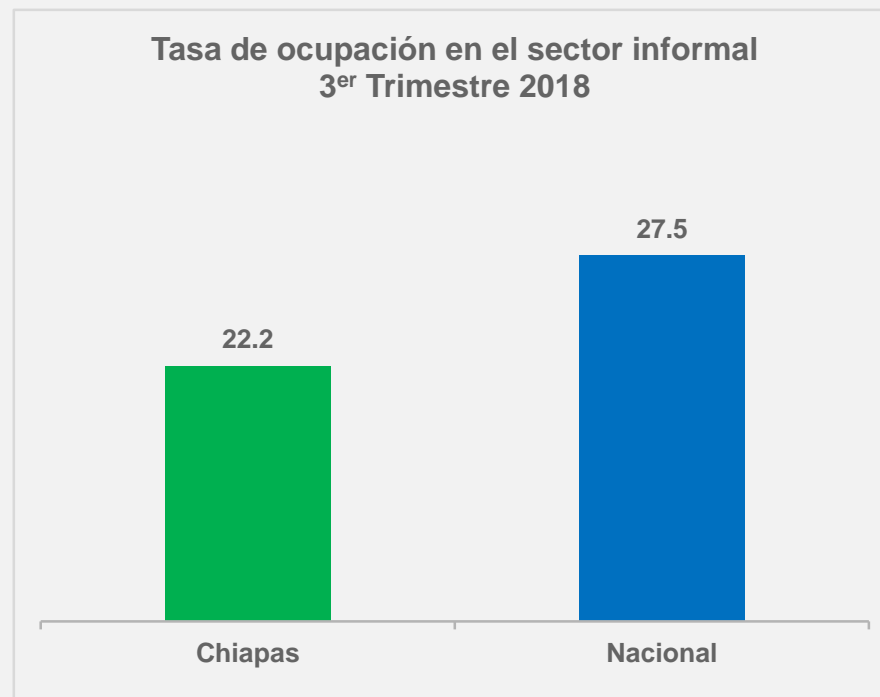
Fuente: STPS-INEGI. Encuesta Nacional de Ocupación y Empleo.



Al 3^{er} trimestre de 2018, la tasa de ocupación en el sector informal a nivel nacional fue de 27.5% es decir 14'834,575 mexicanos tienen actividades de este tipo.

En Chiapas la población ocupada que trabaja en el sector informal al mismo trimestre de 2018 fue de 429,911 personas, es decir 22.2% de la PEAO, mostrando una disminución de 39,408 personas (-8.40%) en relación al mismo trimestre de 2017 y un aumento de 20,115 personas (4.9%) en relación al 2^o trimestre de 2018.

Por sexo, las mujeres presentan una mayor tasa de participación en el sector informal con 37.6% mientras que la población masculina reporta una tasa de 16.4% con respecto a la PEAO.



⁶ Representa la ocupación de las personas que laboran en unidades económicas no constituidas en sociedad, que realizan actividades domésticas remuneradas o agricultura de autosubsistencia.

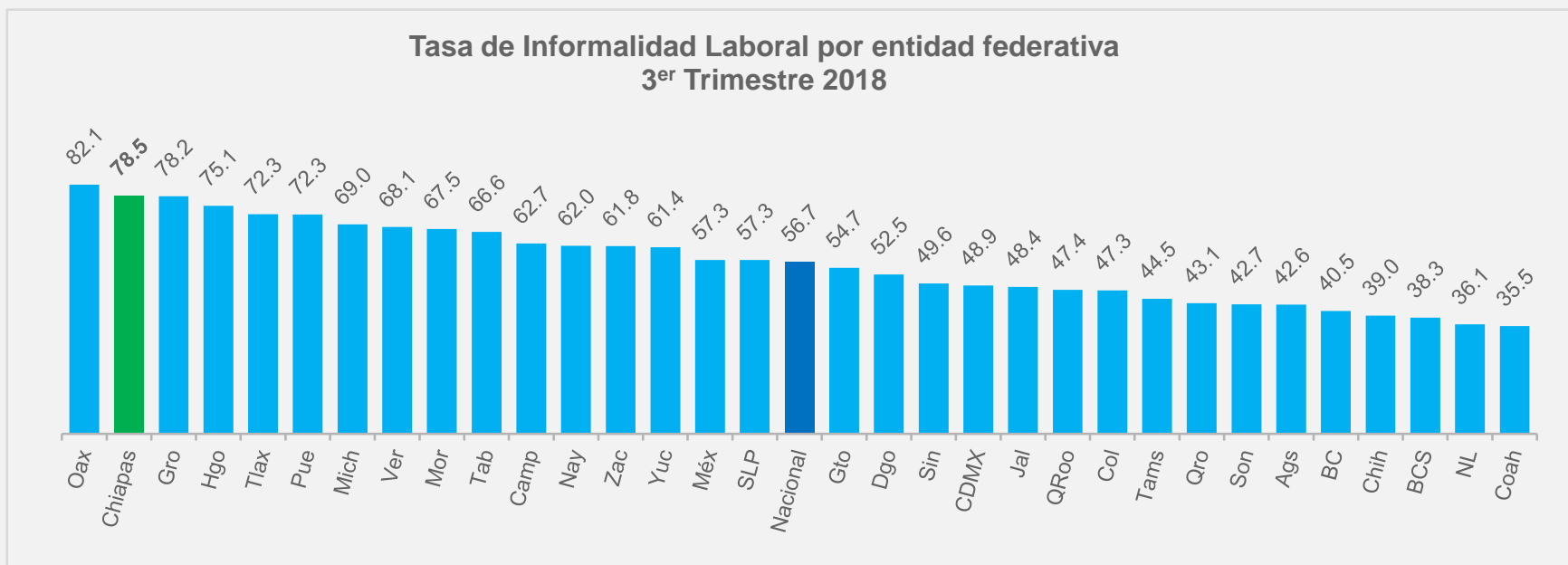
Fuente: STPS-INEGI. Encuesta Nacional de Ocupación y Empleo.

Nota: No incluye la población ocupada en situación de carácter especial y no especificada, por no ser significativa.



Al 3^{er} trimestre de 2018, la tasa de informalidad laboral (TIL) a nivel nacional se ubicó en 56.7% lo que equivale a 30'635,009 personas.

En el caso de Chiapas la TIL es de 78.5% en relación a la PEAO, equivalente a 1'520,975 personas. Esta tasa registró una disminución de 1.9 puntos porcentuales respecto al mismo trimestre del 2017. A nivel nacional Chiapas ocupa el segundo lugar con la TIL más alta, después de Oaxaca.



⁷ La Tasa de Informalidad Laboral (TIL), se refiere a la suma, sin duplicar, de los trabajadores que son laboralmente vulnerables por la naturaleza de la unidad económica para la que trabajan, con aquellos cuyo vínculo o dependencia laboral no es reconocido por su fuente de trabajo. Así, en esta tasa se incluye -además del componente que labora en micronegocios no registrados o sector informal- a otras modalidades análogas como los ocupados por cuenta propia en la agricultura de subsistencia, así como a trabajadores que laboran sin la protección de la seguridad social y cuyos servicios son utilizados por unidades económicas registradas.

Nota: Esta tasa no solo mide la informalidad a partir de las características de las unidades económicas sino que amplía el marco al considerar características de los empleos.

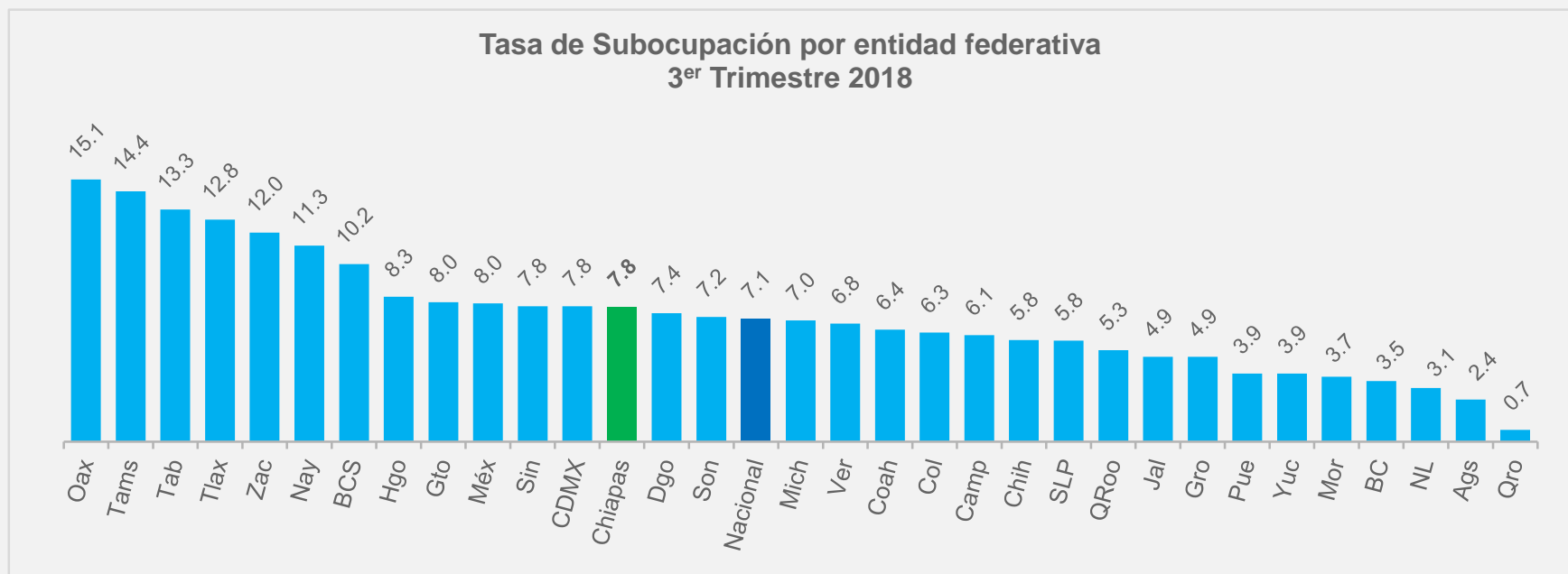
Fuente: STPS-INEGI. Encuesta Nacional de Ocupación y Empleo



En el 3^{er} trimestre de 2018 la tasa de subocupación a nivel nacional fue de 7.1%.

En Chiapas la tasa de subocupación fue de 7.8% lo que representa una disminución de -19.8% en relación al mismo trimestre de 2017. Respecto al 2^o. trimestre del mismo año se registró también un descenso de 14.5% en la tasa, esto es 20,331 personas subocupadas menos.

Esto ubica a Chiapas en el 13^o lugar a nivel nacional por su tasa de subocupación, con 150,275 personas subocupadas, de las cuales 127,122 son hombres (84.6%) y 23,153 son mujeres (15.4%).



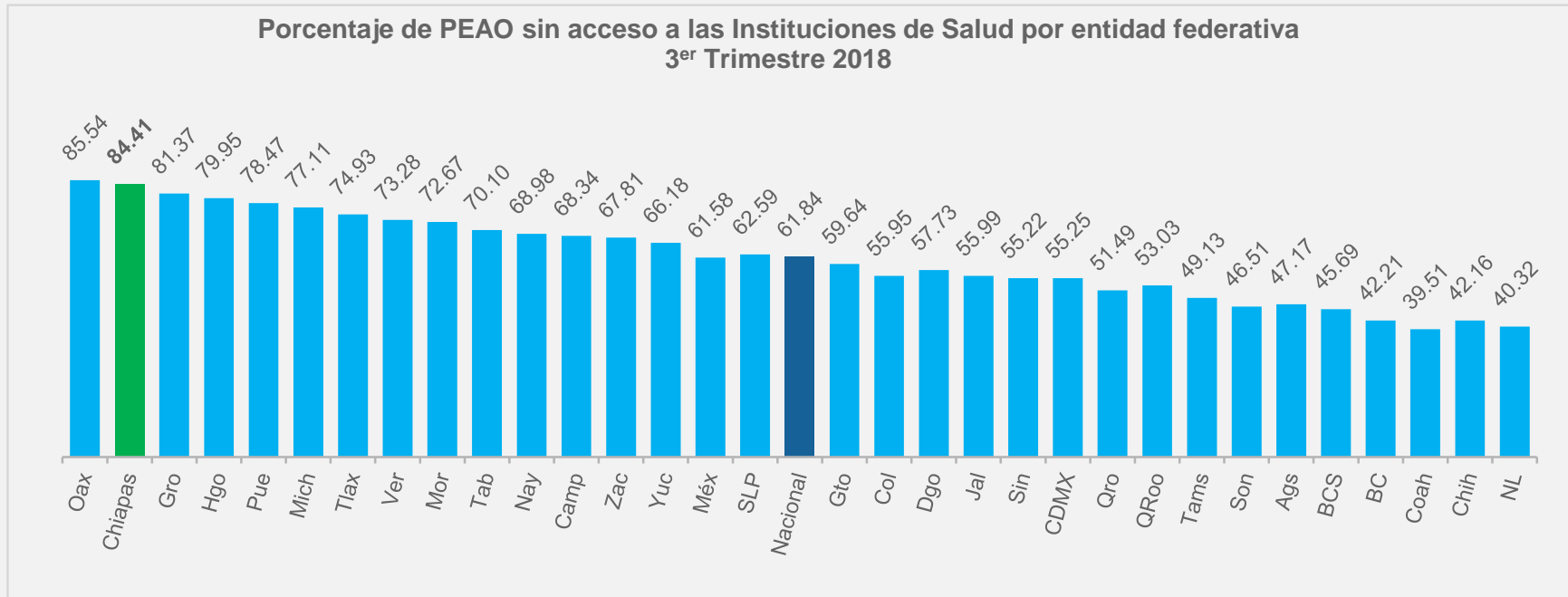
⁸ Población ocupada con la necesidad y disponibilidad de ofertar más horas de su trabajo de lo que su ocupación actual le permite.

Fuente: STPS-INEGI. Encuesta Nacional de Ocupación y Empleo.



En el 3^{er} trimestre de 2018, del total de la población ocupada a nivel nacional, 61.84% no tenía acceso a las instituciones de salud.

En el caso de Chiapas la población ocupada sin acceso a instituciones de salud es de 1'636,216 que equivale a 84.41% de la PEO, y que ubica a la entidad en segundo lugar con mayor porcentaje de población ocupada en esta condición. En relación al mismo trimestre de 2017 disminuyó 6,404 personas que equivale a 0.4% menos, y respecto al 2^o. trimestre del 2018 disminuyó 57,888 personas que equivale a 3.7% menos.



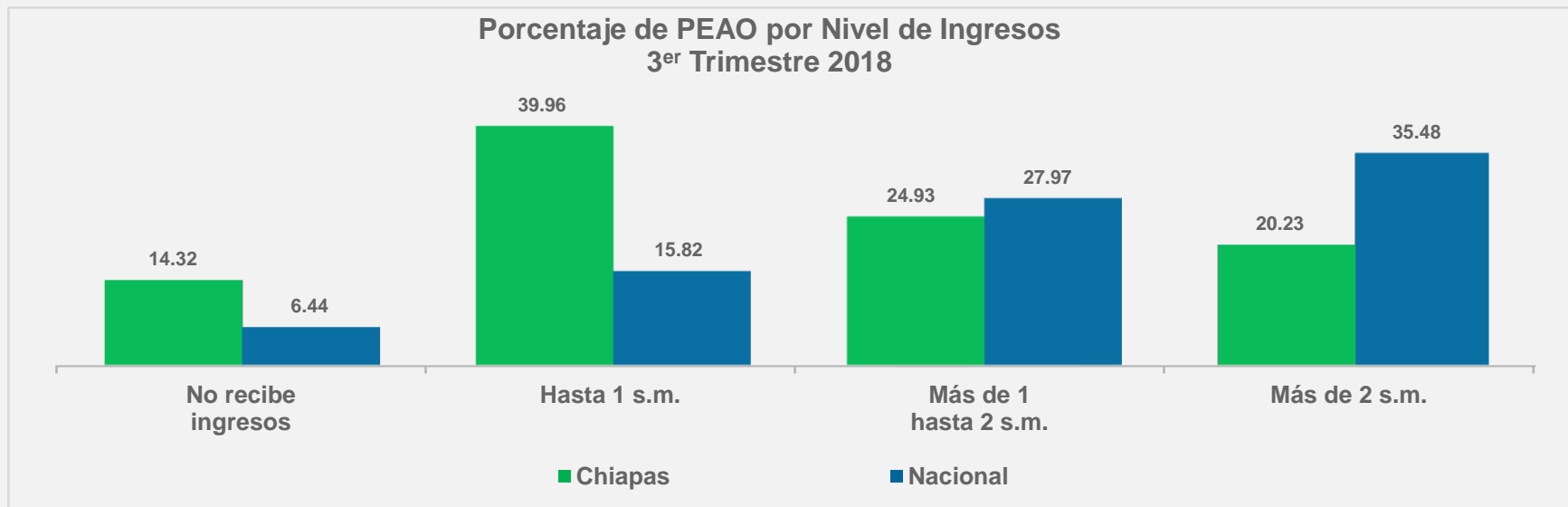
⁹ Se limita exclusivamente al trabajo o a la actividad económica que da acceso o no a los servicios de salud pública o privada. Se excluyen a los parientes declarados por el trabajador como dependientes económicos.

Fuente: STPS-INEGI. Encuesta Nacional de Ocupación y Empleo.



En el ámbito nacional al 3^{er} trimestre de 2018, la población ocupada que no recibe ingresos¹⁰ es de 6.44%; 15.82% recibe un ingreso de hasta un salario mínimo; 27.97% percibe más de uno hasta dos salarios mínimos y 35.48% tiene ingresos de más de dos salarios mínimos.

En Chiapas el porcentaje de la población ocupada que no recibe ingresos es de 14.32%; 39.96% recibe hasta un salario mínimo; 24.93% percibe más de uno hasta dos salarios mínimos; y 20.23% recibe más de dos salarios mínimos.

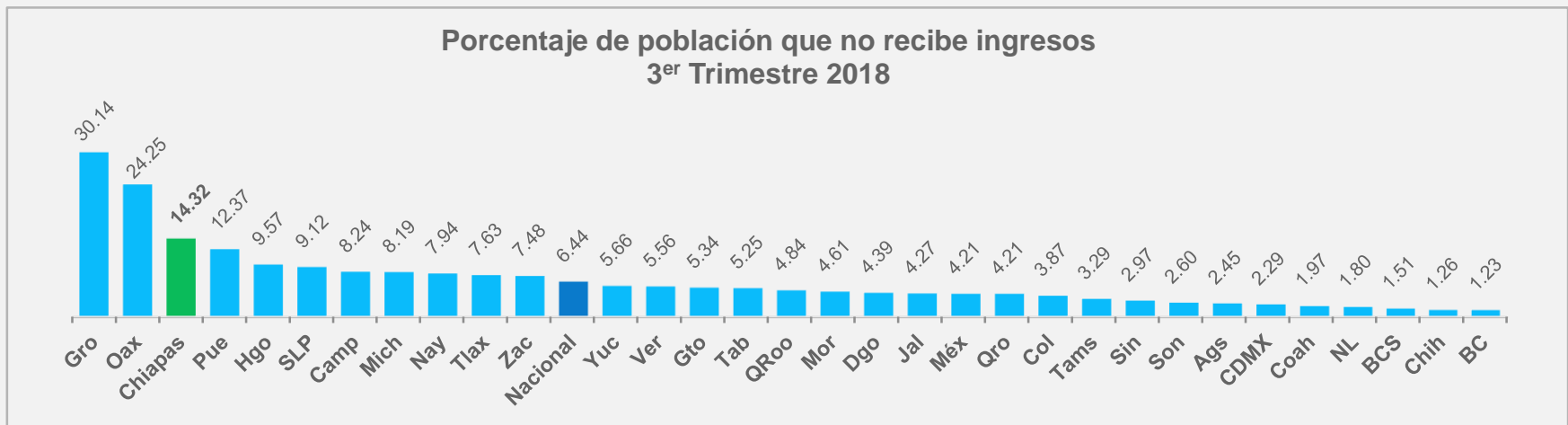
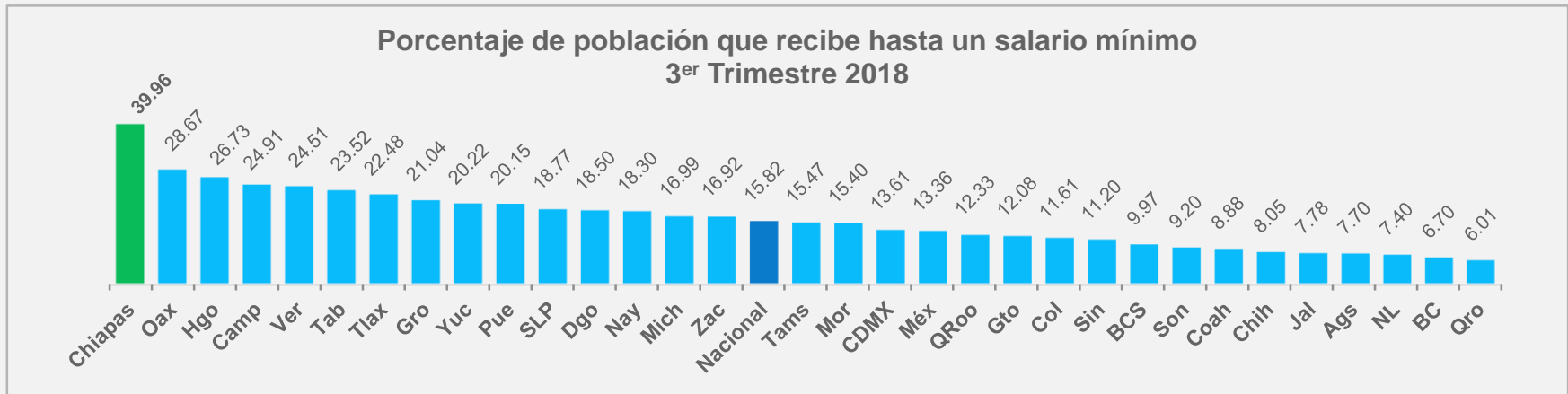


¹⁰ Se clasifican en este rubro tanto los trabajadores dependientes no remunerados como los trabajadores por cuenta propia dedicados a actividades de autosubsistencia.

Fuente: STPS-INEGI. Encuesta Nacional de Ocupación y Empleo.



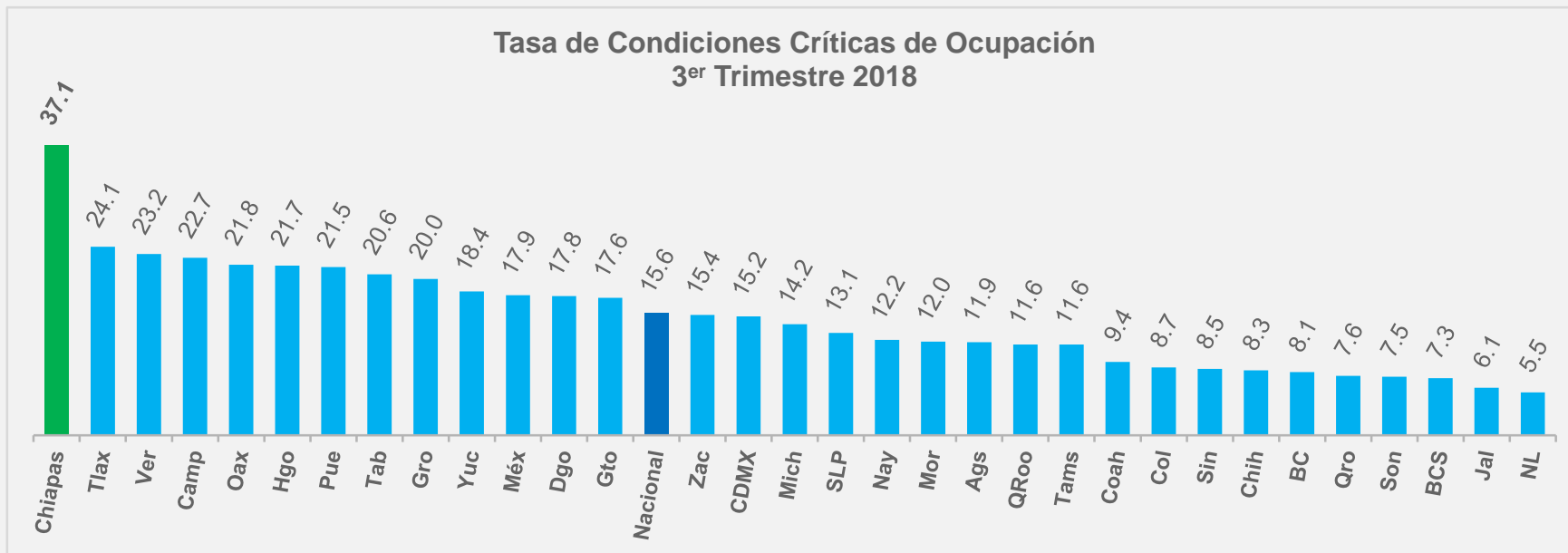
Una forma de dimensionar el nivel de ingreso es comparando los porcentajes de la población con ingresos de hasta un salario mínimo y la que no percibe ingresos. A nivel nacional, en el 3er trimestre de 2018, Chiapas tiene el porcentaje más alto de PEAO que recibe hasta o menos de un salario mínimo y el 3er lugar por el mayor porcentaje de PEAO que no recibe ingresos.



La Tasa de Condiciones Críticas de Ocupación (TCCO) a nivel nacional fue de 15.6% al 3^{er} trimestre de 2018.

En Chiapas la TCCO fue de 37.1% en ese trimestre, cifra que refleja un aumento de 3.0 puntos porcentuales en relación al mismo trimestre del 2017 y comparado contra el 2^o. trimestre de 2018 disminuyó en 0.3 puntos porcentuales.

Chiapas tiene el porcentaje de población en condiciones críticas de ocupación más alto a nivel nacional, siendo Tlaxcala la entidad más cercana con una TCCO de 24.1%.



¹¹ Se refiere al porcentaje de la población ocupada que se encuentra trabajando menos de 35 horas a la semana por razones de mercado, la que trabaja más de 35 horas semanales con ingresos mensuales inferiores al salario mínimo y la que labora más de 48 horas semanales ganando hasta dos salarios mínimos.

Fuente: STPS-INEGI. Encuesta Nacional de Ocupación y Empleo.

