

CHIAPAS

Ingresos por Remesas Familiares

Primer trimestre 2019

Elaboración: Dirección de Información Geográfica y Estadística.
Mayo de 2019

Definiciones

Remesas.- Para efectos de este documento, se refiere a la cantidad en dólares americanos proveniente del exterior, transferida a través de empresas; originada por un remitente (persona física residente en el exterior que transfiere recursos económicos a sus familiares en México) para ser entregada en el territorio nacional a un beneficiario (persona física residente en México que recibe los recursos que transfiere el remitente).

Esta información incorpora una revisión al alza de ese flujo del exterior. La revisión comprendió a las cifras de los últimos años al incluir recursos adicionales por remesas derivados de la incorporación de nuevos intermediarios, así como por otros ajustes de esta estadística. Un aspecto importante a destacar, es que la revisión de cifras no modificó la tendencia de debilidad de ingreso por remesas observado desde 2008.

Las cifras de remesas familiares tienen carácter de preliminar y están sujetas a revisiones posteriores.

Fuente: INEGI. Banco de Información Económica: <http://www.inegi.org.mx/sistemas/bie/>

Periodicidad: Trimestral

Remesas por Entidad Federativa 1^{er} Trimestre de 2019

Ingresos por remesas familiares al 1^{er} Trimestre de 2019 y cálculo de remesas per cápita por entidad federativa ^{a/}

Entidad Federativa	Millones de Dólares	Participación % Nacional	Lugar Nacional	Población a mitad de año 2019 (CONAPO)	Dólares	Remesas per cápita (Dólares por persona) ^a
Nacional	7,699.1	100.0	NA	125,929,439	7,699,063,300	61
Michoacán	774.8	10.1	1	4,714,985	774,820,400	164
Jalisco	763.3	9.9	2	8,281,714	763,272,200	92
Guanajuato	681.4	8.8	3	5,993,708	681,362,200	114
México	443.1	5.8	4	17,841,825	443,135,800	25
Oaxaca	393.2	5.1	5	4,106,822	393,168,000	96
Guerrero	391.2	5.1	6	3,641,753	391,229,300	107
Puebla	390.3	5.1	7	6,427,327	390,318,900	61
Ciudad de México	352.8	4.6	8	8,764,004	352,774,300	40
Veracruz	314.7	4.1	9	8,275,165	314,664,300	38
San Luis Potosí	277.3	3.6	10	2,847,349	277,293,500	97
Zacatecas	239.2	3.1	11	1,623,186	239,193,600	147
Chihuahua	237.5	3.1	12	3,850,428	237,456,800	62
Chiapas	216.3	2.8	13	5,507,440	216,329,200	39
Nuevo León	208.5	2.7	14	5,370,849	208,466,600	39
Baja California	197.2	2.6	15	3,682,063	197,199,800	54
Hidalgo	197.1	2.6	16	3,013,121	197,089,900	65
Sinaloa	190.4	2.5	17	3,082,893	190,376,900	62
Durango	174.8	2.3	18	1,832,043	174,778,100	95
Tamaulipas	170.8	2.2	19	3,698,836	170,783,400	46
Morelos	156.5	2.0	20	2,009,299	156,457,200	78
Querétaro	145.0	1.9	21	2,120,043	145,032,500	68
Coahuila	135.3	1.8	22	3,097,014	135,297,000	44
Sonora	122.6	1.6	23	3,088,524	122,639,400	40
Nayarit	120.3	1.6	24	1,312,330	120,255,400	92
Aguascalientes	105.6	1.4	25	1,353,758	105,582,500	78
Colima	65.4	0.8	26	771,377	65,379,700	85
Tabasco	57.7	0.7	27	2,476,694	57,729,800	23
Tlaxcala	52.6	0.7	28	1,346,978	52,637,900	39
Yucatán	47.6	0.6	29	2,226,188	47,388,700	21
Quintana Roo	40.1	0.5	30	1,754,144	40,065,200	23
Campeche	18.5	0.2	31	961,744	18,459,700	19
Baja California Sur	18.4	0.2	32	855,834	18,425,100	22

Al 1^{er} trimestre del 2019 Chiapas ocupó el lugar número 13 a nivel nacional por su participación en los ingresos por remesas familiares.

Los primeros lugares fueron los estados de Michoacán, Jalisco, Guanajuato y México; siendo estos de mayor antigüedad en tradición migratoria.

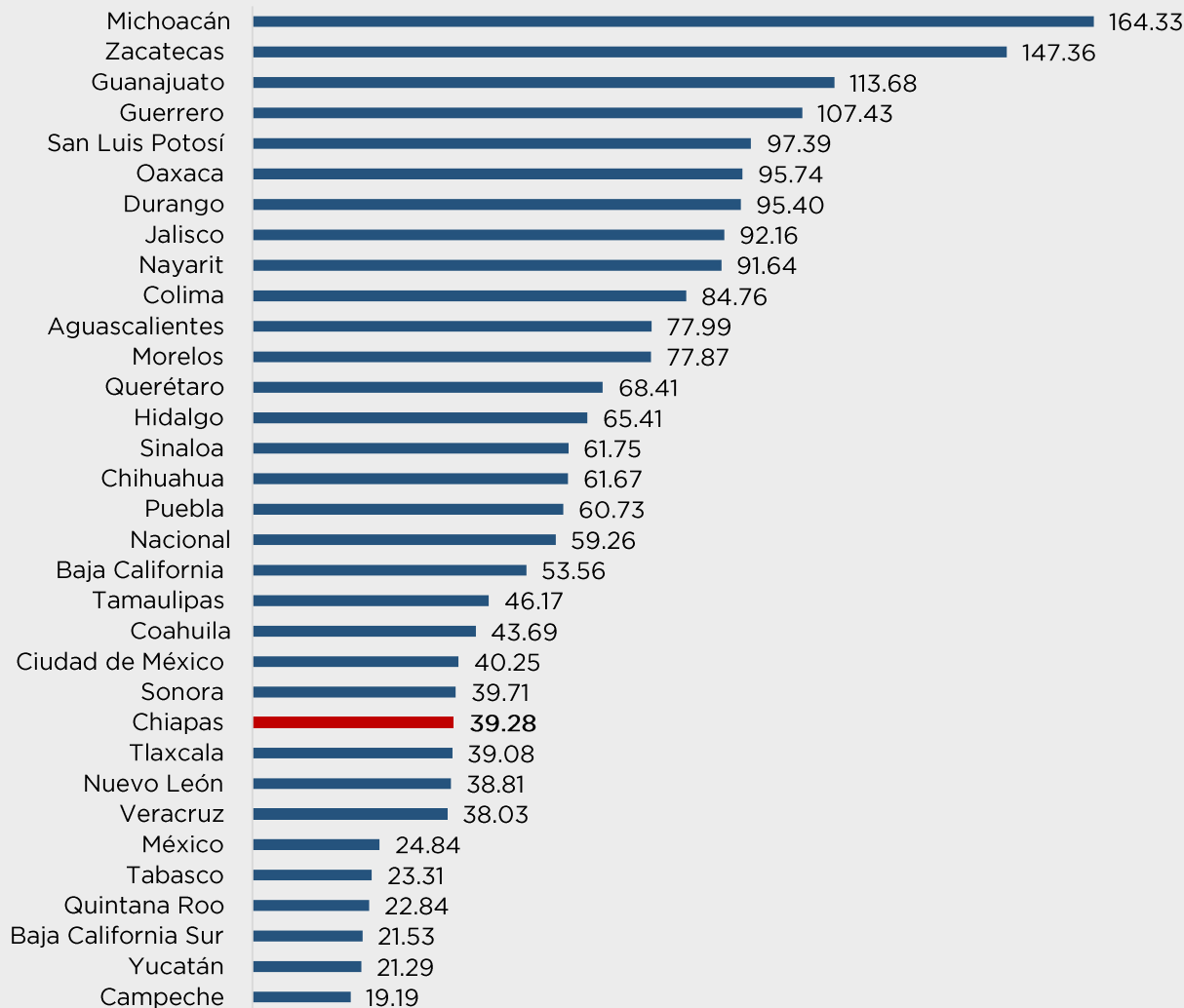
Por el valor de las remesas per cápita, al 1^{er} trimestre de 2019, Chiapas ocupa el lugar 23 a nivel nacional.

Fuente: Para los datos de remesas: INEGI. Banco de Información Económica.

a/ Para el cálculo de remesas per cápita: Cálculos propios de la Dirección de Información Geográfica y Estadística con base en proyecciones de población de CONAPO 2019 a mitad de año.

Remesas por Habitante 1^{er} trimestre de 2019

Remesas per cápita al 1^{er} Trimestre 2019. (Dólares por persona)



Chiapas ocupa el lugar 23 por el valor de remesas familiares por habitante, equivalentes a la cuarta parte de las existentes en Michoacán y Zacatecas

Histórico de Remesas 2011-2019

Histórico de Ingresos por Remesas Familiares 2011 a 2019
(Millones de dólares)

Año	Trimestre	Nacional	Chiapas	Participación Porcentual
2011	1t	5,110.1	131.2	2.6
	2t	6,071.7	168.4	2.8
	3t	6,136.6	161.9	2.6
	4t	5,484.5	133.3	2.4
2012	1t	5,386.2	137.6	2.6
	2t	6,470.1	169.7	2.6
	3t	5,413.9	138.1	2.6
	4t	5,168.0	127.3	2.5
2013	1t	5,040.3	115.4	2.3
	2t	6,097.0	138.6	2.3
	3t	5,672.2	129.0	2.3
	4t	5,493.2	118.9	2.2
2014	1t	5,459.7	124.9	2.3
	2t	6,166.8	146.0	2.4
	3t	5,967.6	108.5	1.8
	4t	6,053.2	122.7	2.0
2015	1t	5,723.6	127.4	2.2
	2t	6,353.3	152.2	2.4
	3t	6,543.2	160.0	2.4
	4t	6,164.7	153.9	2.5
2016	1t	6,205.8	145.9	2.4
	2t	6,961.8	144.8	2.1
	3t	6,892.0	143.8	2.1
	4t	6,933.6	142.1	2.1
2017	1t	6,908.3	153.4	2.2
	2t	7,651.6	160.5	2.1
	3t	7,706.8	166.4	2.2
	4t	8,023.9	168.5	2.1
2018	1t	7,186.9	169.1	2.4
	2t	9,057.6	211.1	2.3
	3t	8,459.6	215.5	2.5
	4t	8,776.4	220.0	2.5
2019	1t	7,699.1	216.3	2.8

El importe de las remesas en el país se ha incrementado 42.94% entre el 1^{er} trimestre de 2012 y el mismo trimestre de 2019, mientras que en Chiapas el aumento ha fue de 57.20% en el mismo periodo, sin embargo la participación de Chiapas en el valor de las remesas nacionales aumento en 2 décimas de punto en dicho periodo.

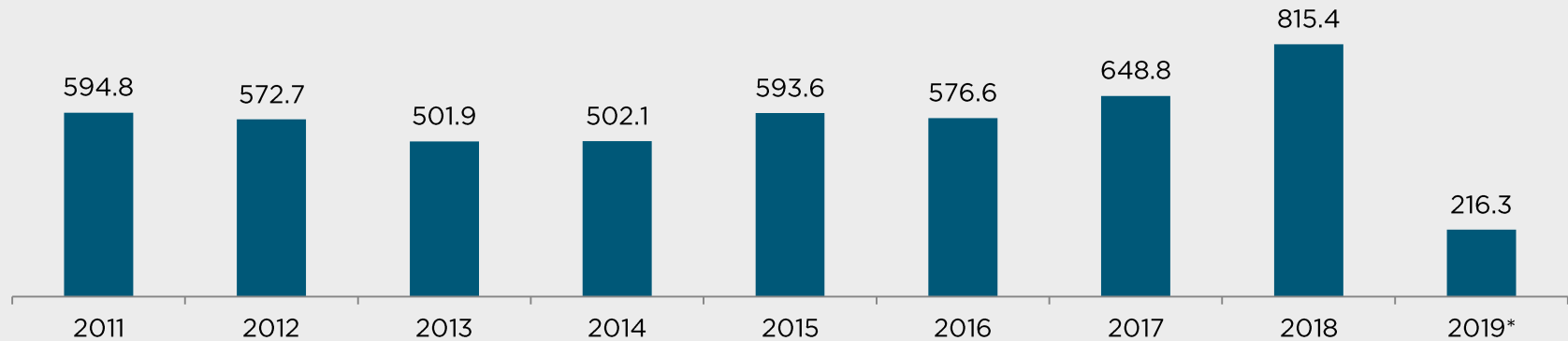
Fuente: INEGI. Banco de Información Económica

Comparación con Trimestres Anteriores y Resúmenes Anuales

Comparativo	Variación Absoluta (MDD)	Variación Porcentual
Comparación del 1 ^{er} Trim. 2019 vs. 1 ^{er} Trim. 2018	47.2	27.93
Comparación del 1 ^{er} Trim. 2019 vs. 4 ^o Trim. 2018	-3.39	-1.54

Comparando el 1^{er} trimestre de 2019 con el trimestre anterior existe una disminución de -3.39 millones de dólares y en relación al 1^{er} trimestre del año 2018, el aumento fue de 47.2 millones.

Chiapas
Ingresos Anuales por Remesas Familiares
(Millones de Dólares)

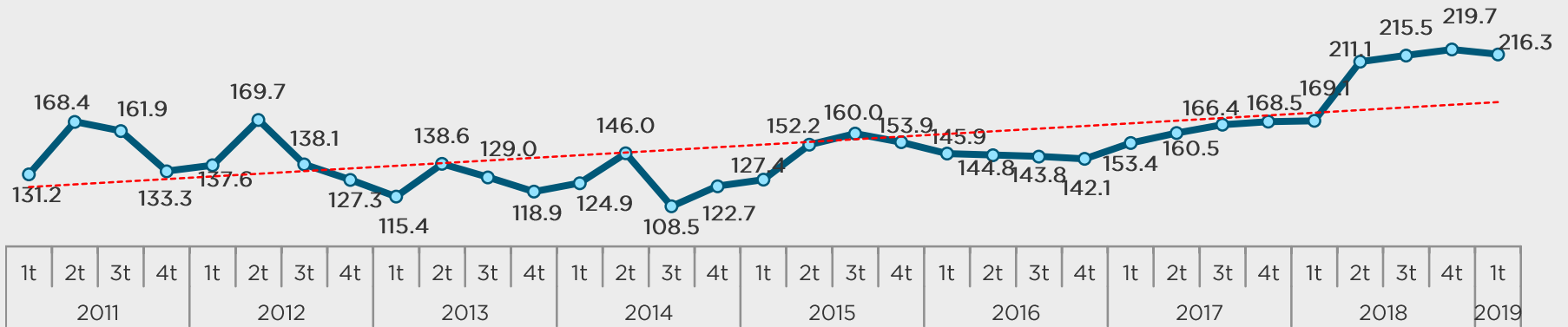


* El dato del 2019 corresponde al primer trimestre del año.

Fuente: INEGI. Banco de Información Económica

Visualización de la Tendencia 2011-2019

Chiapas
Ingresos Trimestrales por Remesas Familiares
1er Trim. 2011 al 1er Trim. 2019
(Millones de Dólares)



El valor de remesas registrado en el 1er trimestre del 2019 es menor comparado con el trimestre anterior, cabe destacar que a partir del 4º trimestre del 2016 no se había registrado una disminución en las remesas.

En el largo plazo se observa la tendencia de crecimiento de los ingresos por remesas familiares cuyo destino favorece los ingresos de los hogares de la entidad.