

CHIAPAS

Estadísticas de trabajadores asegurados al IMSS. Febrero 2019

Comité Estatal de Información Estadística y Geográfica de Chiapas
Elaboración: Dirección de Información Geográfica y Estadística



<u>Presentación</u>	<u>3</u>
<u>Trabajadores asegurados al IMSS</u>	<u>4</u>
<u>Trabajadores asegurados permanentes</u>	<u>5</u>
<u>Trabajadores asegurados permanentes y eventuales urbanos (TPEU)</u>	<u>6</u>
<u>TPEU 2013-2019 en Chiapas</u>	<u>7</u>
<u>Trabajadores Asegurados al IMSS por Sector de Actividad y Región Socioeconómica en Chiapas</u>	<u>8</u>
<u>Variación de trabajadores afiliados al IMSS por municipio en Chiapas</u>	<u>9</u>
<u>Anexos</u>	<u>10</u>
<u>Glosario</u>	<u>15</u>

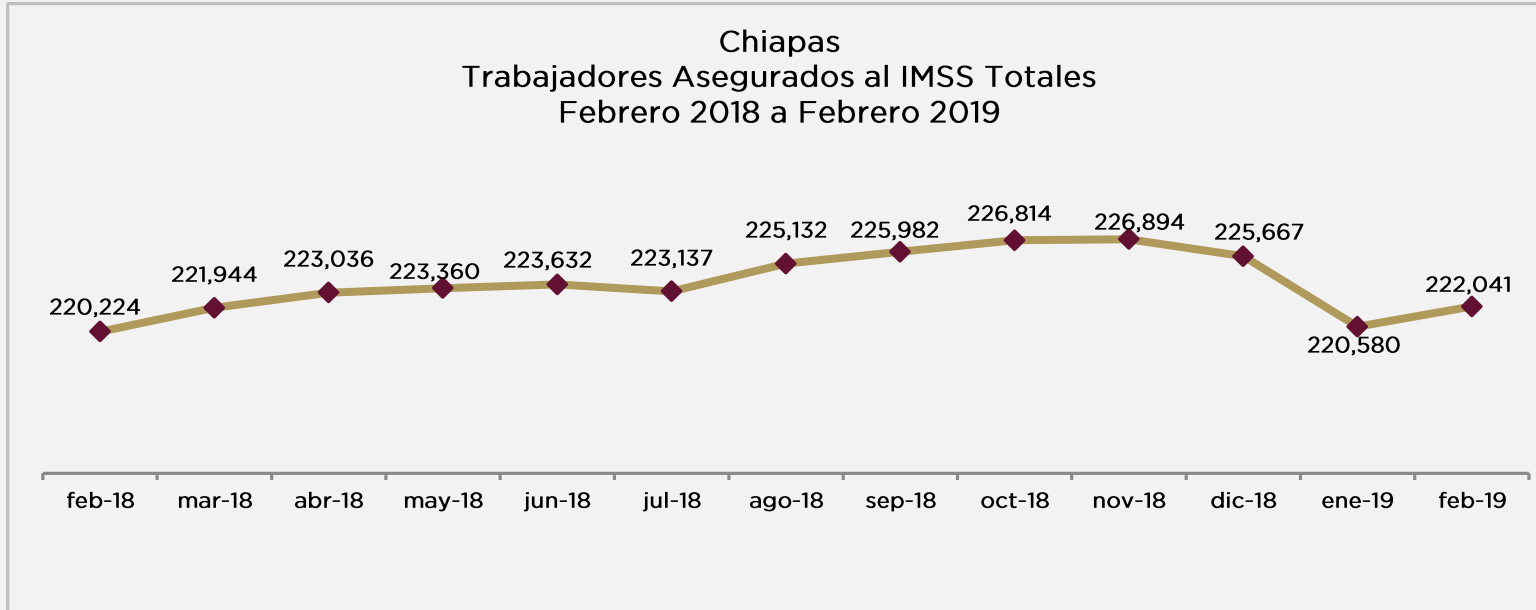


En el presente reporte se muestran los datos correspondientes a los Trabajadores Asegurados al Instituto Mexicano del Seguro Social (IMSS) en el estado de Chiapas para el mes de febrero de 2019, además de una comparación con el país y las entidades federativas.

Se da a conocer la dinámica que presentan los datos durante el último año, así como de los datos correspondientes a los trabajadores permanentes urbanos y rurales; y eventuales urbanos (TPEU) y su comparativo con el mes de febrero del año 2013; presentándose también los datos de trabajadores asegurados por sector económico, por región socioeconómica y de los municipios del Estado.

Las fuentes originales de los datos son la Secretaría del Trabajo y Previsión Social (STyPS) y el IMSS, los cuales pueden ser consultados en las siguientes ligas: <http://www.styps.gob.mx/estadisticas> y <http://datos.imss.gob.mx/dataset>

Cabe precisar que la estadística de asegurados al IMSS puede utilizarse como un indicador del crecimiento del empleo generado por los patrones, sin embargo debe entenderse como la incorporación que hacen los empleadores al régimen de seguridad social de sus o algunos de sus trabajadores, y el incumplimiento a dicha incorporación no esta medida, y por lo tanto el uso de la estadística de asegurados al IMSS como indicador del empleo total generado debe ser tomado con cautela.



De acuerdo a los datos presentados por el IMSS, al 28 de febrero de 2019, a nivel nacional se contaba con un total de 20'299,993 trabajadores asegurados a este instituto, se registra un aumento de 0.6% en relación al mes anterior, que equivale a 125,982 trabajadores más.

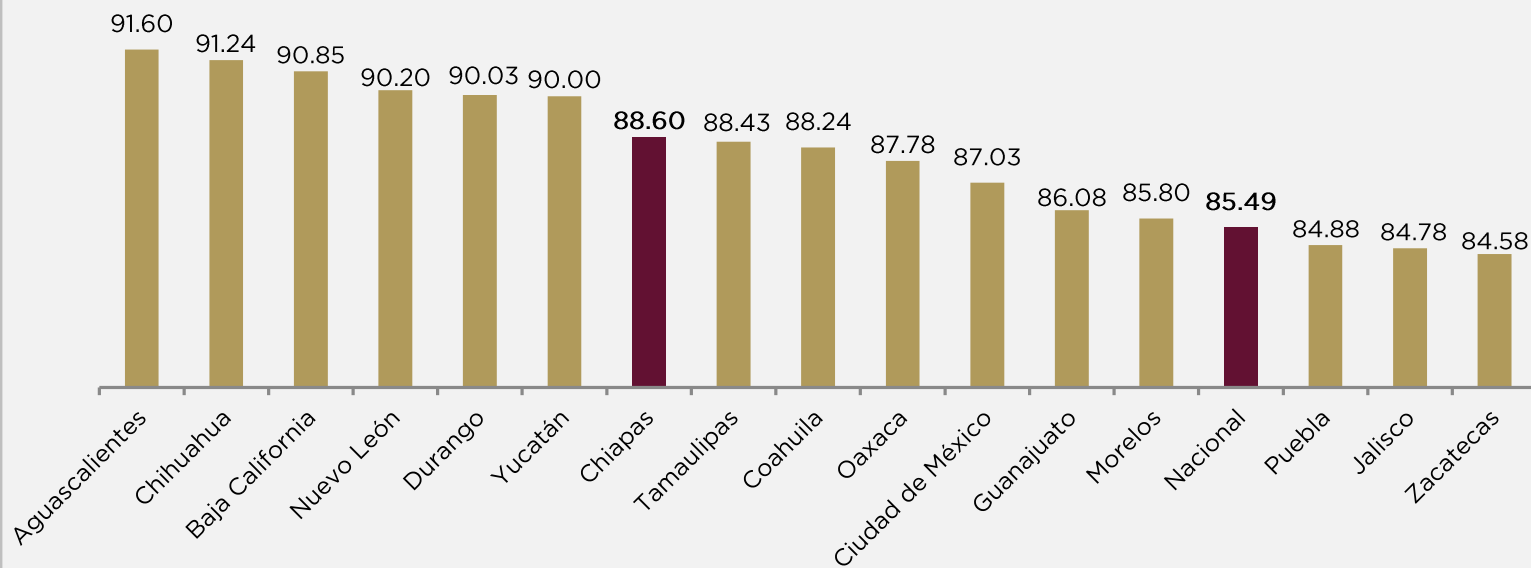
En el estado de Chiapas para el mismo mes de febrero, se registraron 222,041 trabajadores asegurados al IMSS, de los cuales 63.5% son hombres y 36.5% son mujeres; que representan 1.09% del total nacional.

En comparación con el mes anterior, se registró un aumento de 0.66% que representa 1,461 empleos más. Comparado con el mes de febrero de 2017 se registró un aumento de 0.83% lo que significó 1,817 asegurados más ante el Instituto.

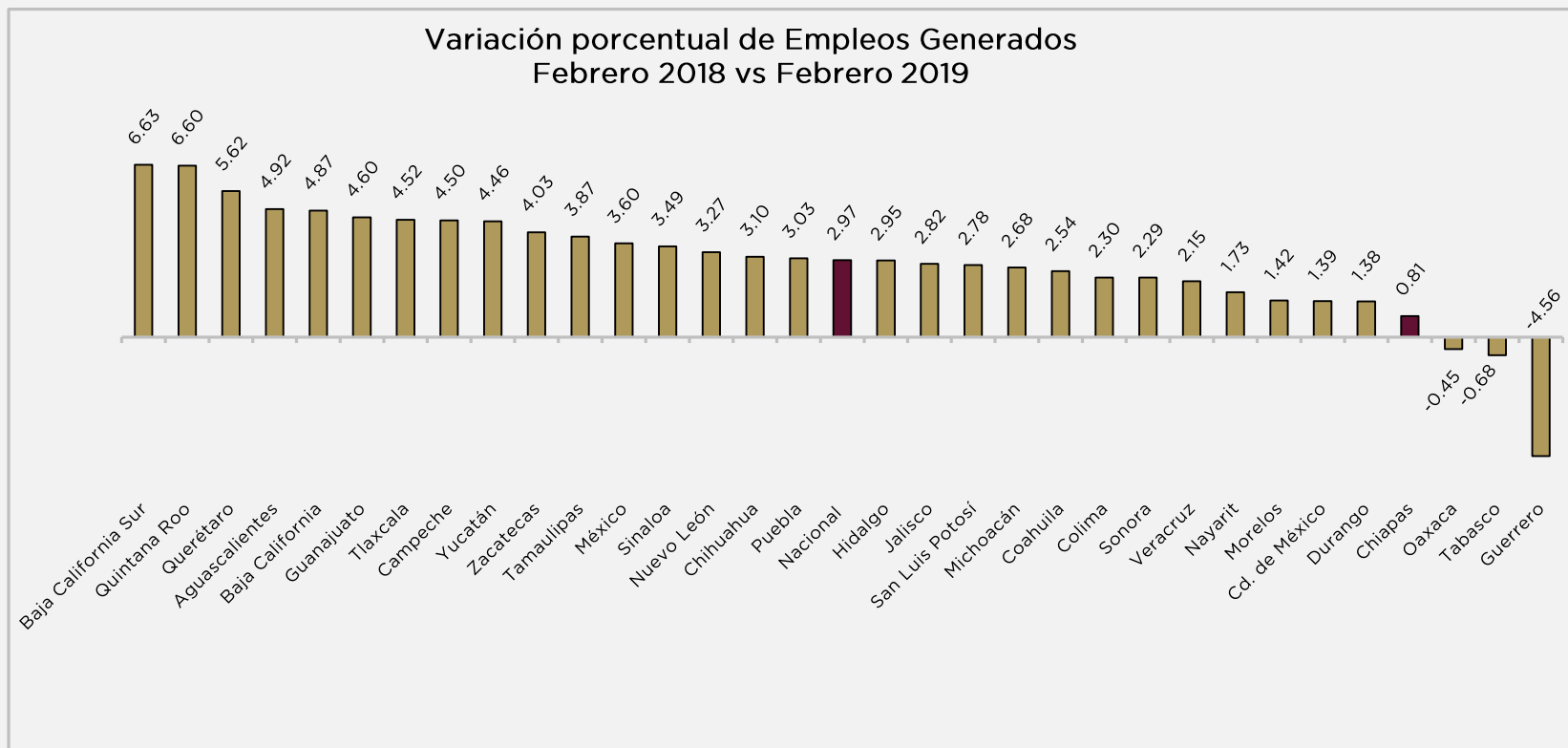
Si deseas consultar el tabulado completo con los datos de Asegurados al IMSS desde el año 2010, haz click [aquí](#)



Entidades Federativas con los porcentajes más altos de trabajadores permanentes en relación a los trabajadores asegurados
Febrero de 2019



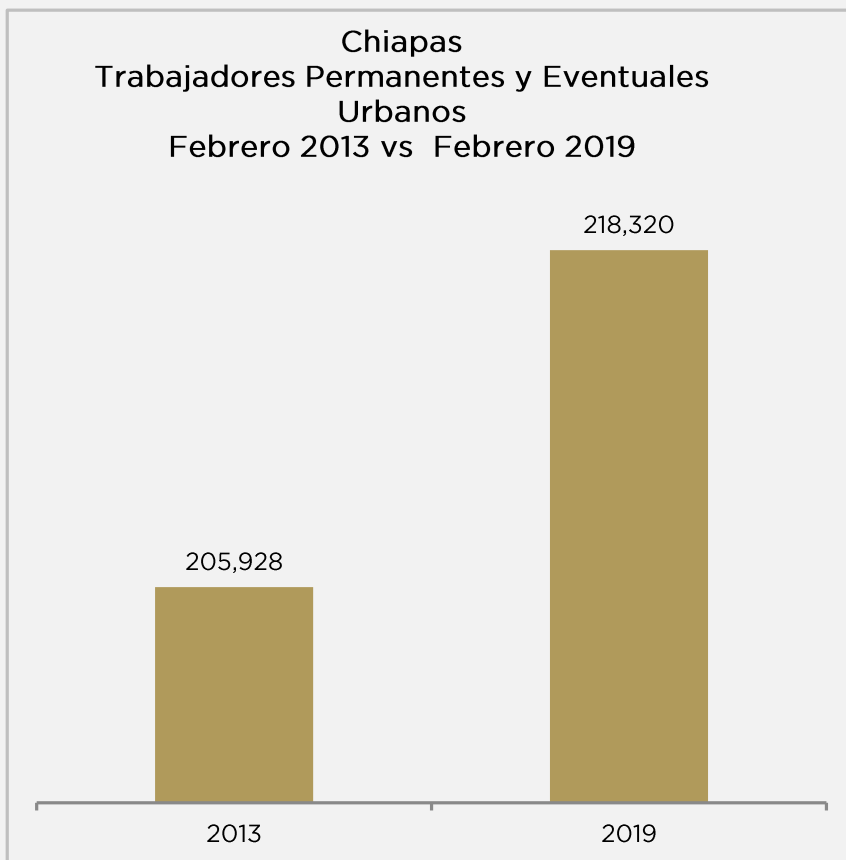
De los 222,041 trabajadores asegurados al IMSS en Chiapas, 196,725 son trabajadores permanentes (urbanos y del campo), cifra que representa 88.60% de los trabajadores afiliados a esta institución, lo anterior ubica al estado en el séptimo lugar en el contexto nacional en este rubro, por arriba de entidades como Tamaulipas, Coahuila y Oaxaca, así como del promedio nacional de 85.49%.



Uno de los indicadores para medir el empleo es la variación absoluta de los trabajadores permanentes totales (urbanos y del campo) y los eventuales urbanos (TPEU). Comparando el total de trabajadores en esta categoría, en Chiapas, de febrero de 2018 a febrero de 2019, se registró un aumento de 0.81% equivalente a 1,764 trabajadores más en esta categoría.

Tres estados de la región Sur-sureste presentaron disminuciones negativas de TPEU, siendo Guerrero el que obtiene la mayor caída a nivel nacional con -4.56%.

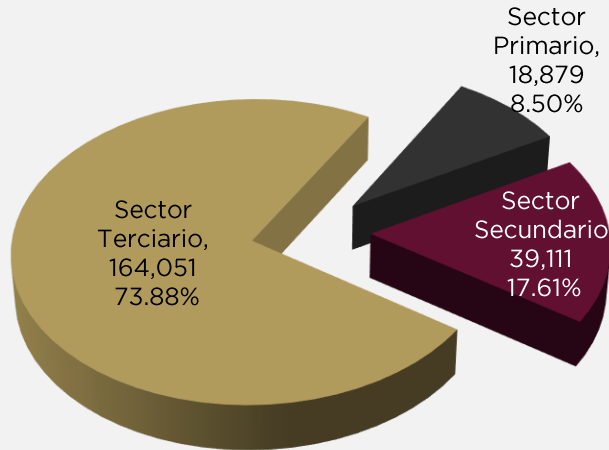
¹ En esta clasificación se consideran los trabajadores permanentes del campo y urbanos y los eventuales urbanos pero se excluyen los trabajadores eventuales del campo.
Fuente: STYPS. <http://www.styps.gob.mx/estadisticas>



A nivel nacional, comparando los TPEU, estos pasaron de 16'043,118 trabajadores en febrero del año 2013 a 20'018,703 en febrero de 2019, es decir 3'975,585 empleos generados en el periodo en esta categoría, lo anterior representa un incremento del 24.8%.

En el caso de Chiapas, esta categoría pasó de 205,928 trabajadores a 218,320 en el mismo periodo, es decir un incremento de 6.0% que equivale a 12,392 asegurados.

Trabajadores Asegurados al IMSS en Chiapas por Sector de Actividad Económica. Febrero de 2019

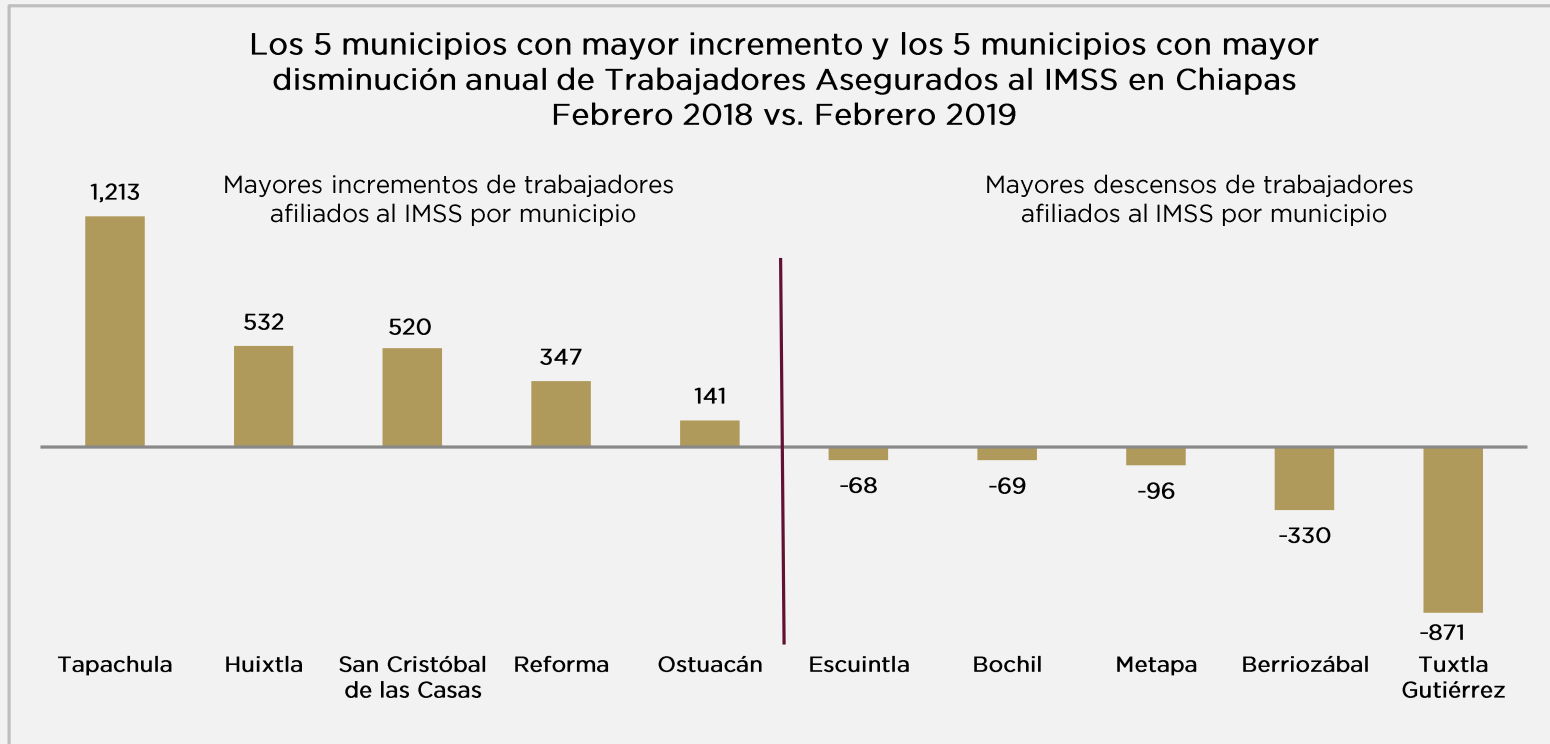


Trabajadores Asegurados al IMSS en Chiapas por Región Socioeconómica Febrero de 2019



En Chiapas, el sector primario tiene 8.50% de los trabajadores asegurados; en el sector secundario se encuentra 17.61% y en el sector terciario se concentra el mayor número de asegurados con 73.88%.

De las 15 regiones socioeconómicas de Chiapas, destaca la región I Metropolitana con 55.4% y la X Soconusco con 21.3% como las principales concentradoras de trabajadores afiliados al seguro social al concentrar poco más de tres cuartas partes de los trabajadores. El 23.3% de asegurados restantes se distribuye en las otras 13 regiones.



A nivel municipal, comparando el mes de febrero de 2019 con el mismo mes del año anterior, el municipio que registró el mayor incremento del número de trabajadores asegurados fue Tapachula seguido de Huixtla, San Cristóbal de las Casas, Reforma y Ostuacán.

Los municipios que presentan la mayor reducción de trabajadores en el periodo citado fueron Tuxtla Gutiérrez, Berriozábal, Metapa, Bochil y Escuintla.

Anexos





Trabajadores asegurados al IMSS por entidad federativa (Febrero 2019)

Entidad Federativa	Trabajadores Permanentes Totales	Trabajadores Asegurados Totales
Nacional	17,354,643	20,299,993
Aguascalientes	298,364	325,728
Baja California	839,514	924,018
Baja California Sur	131,781	184,820
Campeche	103,637	127,906
Chiapas	196,725	222,041
Chihuahua	819,159	897,834
Coahuila	694,068	786,559
Colima	109,552	135,391
Ciudad de México	2,969,668	3,412,383
Durango	221,538	246,062
Guanajuato	861,090	1,000,349
Guerrero	122,831	153,381
Hidalgo	181,880	232,747
Jalisco	1,519,419	1,792,233
Michoacán	374,546	459,644
Morelos	181,747	211,837
México	1,357,481	1,631,929
Nayarit	107,798	142,210
Nuevo León	1,476,667	1,637,127
Oaxaca	184,477	210,160
Puebla	530,269	624,718
Querétaro	484,386	593,984
Quintana Roo	323,782	459,222
San Luis Potosí	357,874	445,202
Sinaloa	451,851	571,139
Sonora	500,515	593,914
Tabasco	138,408	166,176
Tamaulipas	619,554	700,587
Tlaxcala	77,829	101,430
Veracruz	621,050	745,584
Yucatán	339,352	377,070
Zacatecas	157,831	186,608

Fuente: STYPS. <http://www.styps.gob.mx/estadisticas>



Trabajadores permanentes (urbanos y del campo) y eventuales urbanos (TPEU)

(TPEU asegurados al IMSS por entidad federativa)
Febrero 2018 - Febrero 2019

Entidad Federativa	Febrero 2018	Febrero 2019	Empleos Generados febrero 2018 a febrero 2019	Variación
Nacional	19' 441,445	20' 018,703	577,258	2.97
Aguascalientes	309,252	324,471	15,219	4.92
Baja California	858,287	900,054	41,767	4.87
Baja California Sur	164,597	175,508	10,911	6.63
Campeche	120,771	126,201	5,430	4.50
Chiapas	216,556	218,320	1,764	0.81
Chihuahua	868,169	895,054	26,885	3.10
Coahuila	762,954	782,369	19,415	2.54
Colima	129,516	132,494	2,978	2.30
Cd. de México	3' 365,468	3' 412,383	46,915	1.38
Durango	242,302	245,651	3,349	1.38
Guanajuato	947,955	991,601	43,646	4.60
Guerrero	160,385	153,071	-7,314	-4.56
Hidalgo	225,855	232,519	6,664	2.95
Jalisco	1' 702,475	1' 750,539	48,064	2.82
Michoacán	421,288	432,595	11,307	2.68
Morelos	205,862	208,778	2,916	1.42
México	1' 573,480	1' 630,201	56,721	3.60
Nayarit	135,546	137,886	2,340	1.73
Nuevo León	1' 584,824	1' 636,662	51,838	3.27
Oaxaca	208,394	207,448	-946	-0.45
Puebla	600,891	619,113	18,222	3.03
Querétaro	559,601	591,034	31,433	5.62
Quintana Roo	429,990	458,355	28,365	6.60
San Luis Potosí	421,796	433,524	11,728	2.78
Sinaloa	494,056	511,297	17,241	3.49
Sonora	553,459	566,160	12,701	2.29
Tabasco	162,868	161,756	-1,112	-0.68
Tamaulipas	669,798	695,738	25,940	3.87
Tlaxcala	96,354	100,709	4,355	4.52
Veracruz	710,108	725,379	15,271	2.15
Yucatán	359,935	375,982	16,047	4.46
Zacatecas	178,653	185,851	7,198	4.03

Fuente: STYPS. <http://www.styps.gob.mx/estadisticas>



Chiapas. Trabajadores asegurados al IMSS (2018-2019)

Mes - Año	Trabajadores Permanentes Totales	Trabajadores Eventuales Totales	URBANOS			DEL CAMPO			Trabajadores Asegurados Totales G=C+F
			Trabajadores Permanentes A	Trabajadores Eventuales B	Total Trabajadores C=A+B	Trabajadores Permanentes D	Trabajadores Eventuales E	Total Trabajadores F=D+E	
Febrero 18	195,516	24,708	187,020	21,040	208,060	8,496	3,668	12,164	220,224
Marzo 18	196,915	25,029	188,439	21,106	209,545	8,476	3,923	12,399	221,944
Abril 18	198,722	24,314	190,198	21,006	211,204	8,524	3,308	11,832	223,036
Mayo 18	199,719	23,641	191,183	21,087	212,270	8,536	2,554	11,090	223,360
Junio 18	200,488	23,144	191,987	23,101	215,088	8,501	43	8,544	223,632
Julio 18	199,145	23,992	190,785	21,476	212,261	8,360	2,516	10,876	223,137
Agosto 18	200,261	24,871	191,473	22,367	213,840	8,788	2,504	11,292	225,132
Septiembre 18	201,050	24,932	192,274	22,677	214,951	8,776	2,255	11,031	225,982
Octubre 18	201,543	25,271	192,689	23,129	215,818	8,854	2,142	10,996	226,814
Noviembre 18	201,706	25,188	192,855	22,793	215,648	8,851	2,395	11,246	226,894
Diciembre 18	200,479	25,188	191,677	21,819	213,496	8,802	3,369	12,171	225,667
Enero 19	196,446	24,134	187,413	20,622	208,035	9,033	3,512	12,545	220,580
Febrero 19	196,725	25,316	187,722	21,595	209,317	9,003	3,721	12,724	222,041

Fuente: IMSS. Instituto Mexicano del Seguro Social. <http://www.imss.gob.mx/conoce-al-imss/cubos> ; IMSS. datos.imss.gob.mx/tags/asegurados



Chiapas. Diferencia en Trabajadores asegurados al IMSS por municipio (Febrero 2018- Febrero 2019)

Municipios	Diferencia	Municipios	Diferencia	Municipios	Diferencia	Municipios	Diferencia	Municipios	Diferencia
Tapachula	1,213	Tenejapa	9	Amatán	0	Rayón	-1	Benemérito de las Américas	-13
Huixtla	532	Marqués de Comillas	7	Chapultenango	0	Chamula	-1	Oxchuc	-14
San Cristóbal de las Casas	520	La Concordia	5	El Bosque	0	Ixtapa	-2	Huehuetán	-15
Reforma	347	Amatenango de la Frontera	5	Ocoatepec	0	El Porvenir	-2	Ixhuatán	-21
Ostucán	141	San Juan Cancuc	5	San Andrés Duraznal	0	Zinacantán	-2	Tonalá	-25
Acapetahua	131	Chiapilla	4	Tapalapa	0	Unión Juárez	-2	Acala	-25
Venustiano Carranza	128	Coapilla	4	Sunuapa	0	Siltepec	-2	Frontera Comalapa	-26
Villaflores	122	Francisco León	4	Tumbalá	0	Cacahoatán	-2	San Fernando	-30
Ocozocoautla de Espinosa	117	Pantepec	4	Mitontic	0	La Trinitaria	-2	Mazatán	-36
Suchiate	64	Altamirano	4	San Lucas	0	Suchiapa	-3	Juárez	-38
Mapastepec	46	Yajalón	3	Santiago el Pinar	0	Tzimol	-3	Chicoasén	-39
Chilón	43	Tuzantán	3	Bejucal de Ocampo	0	Ixtapangajoya	-3	Comitán de Domínguez	-58
Cintalapa	39	La Grandeza	3	Sabanilla	0	Soyaló	-4	Chiapa de Corzo	-58
Las Margaritas	32	Las Rosas	3	Chanal	0	Chicomuselo	-4	Escuintla	-68
Ángel Albino Corzo	31	Tila	2	Aldama	0	Ixtacomitán	-4	Bochil	-69
Pueblo Nuevo Solistahuacán	30	Nicolás Ruíz	1	Chenalhó	0	Motozintla	-5	Metapa	-96
Pichucalco	27	Copainalá	1	Totolapa	0	Simojovel	-6	Berriozábal	-330
Tuxtla Chico	22	Bella Vista	1	Montecristo de Guerrero	0	Larráinzar	-6	Tuxtla Gutiérrez	-871
Palenque	21	Amatenango del Valle	1	Sitalá	0	Socoltenango	-7		
Jitotol	18	La Libertad	1	La Independencia	0	Pijijiapan	-8		
Teopisca	17	Tapilula	0	Maravilla Tenejapa	0	Ocosingo	-8		
Jiquipilas	17	Huixtán	0	Tecpatán	0	Arriaga	-9		
Villa Corzo	16	Pantelhó	0	Acacoyagua	-1	Catazajá	-9		
Huitiupán	14	Osumacinta	0	Mazapa de Madero	-1	Salto de Agua	-10		
Frontera Hidalgo	10	Chalchihuitán	0	Solosuchiapa	-1	Villa Comaltitlán	-11		
Diferencia Total:	1,817 3,698		70		-3		-116		-1,832



Actividad económica:

Es la clasificación de la actividad económica de los patrones afiliados al IMSS, de acuerdo con el artículo 196 del Reglamento de la Ley del Seguro Social en Materia de Afiliación, Clasificación de Empresas, Recaudación y Fiscalización.

Asegurados trabajadores (o cotizantes trabajadores):

Se refiere a los trabajadores en las modalidades 10,13, 14, 17, 30, 34, 35, 43, 44, 36, 38 y 42. Debido a que un mismo trabajador puede registrarse en el Instituto con más de un empleo en más de una empresa; la estadística de trabajadores del IMSS contabiliza a estos afiliados tantas veces como número de puestos mantengan. La descripción de las modalidades de aseguramiento en el IMSS se detalla en el apartado de asegurados por tipo de afiliación.

Asegurados trabajadores eventuales:

Trabajador contratado en el ámbito urbano o del campo por uno o más patrones por periodos que en ningún caso podrán ser superiores a veintisiete semanas por cada patrón.

Asegurados trabajadores permanentes:

Son las personas del ámbito urbano y del campo de contratación permanente que prestan a los patrones un trabajo personal subordinado y que están inscritos en el IMSS.

Empleo:

Circunstancia que otorga a una persona la condición de ocupado, en virtud de una relación laboral que mantiene con una instancia superior, sea ésta una persona o un cuerpo colegiado, lo que le permite ocupar una plaza o puesto de trabajo. Las personas con empleo constituyen un caso específico de personas que realizan una ocupación.