

CHIAPAS

**Estadísticas de trabajadores asegurados al IMSS.
Marzo 2019**

Comité Estatal de Información Estadística y Geográfica de Chiapas
Elaboración: Dirección de Información Geográfica y Estadística





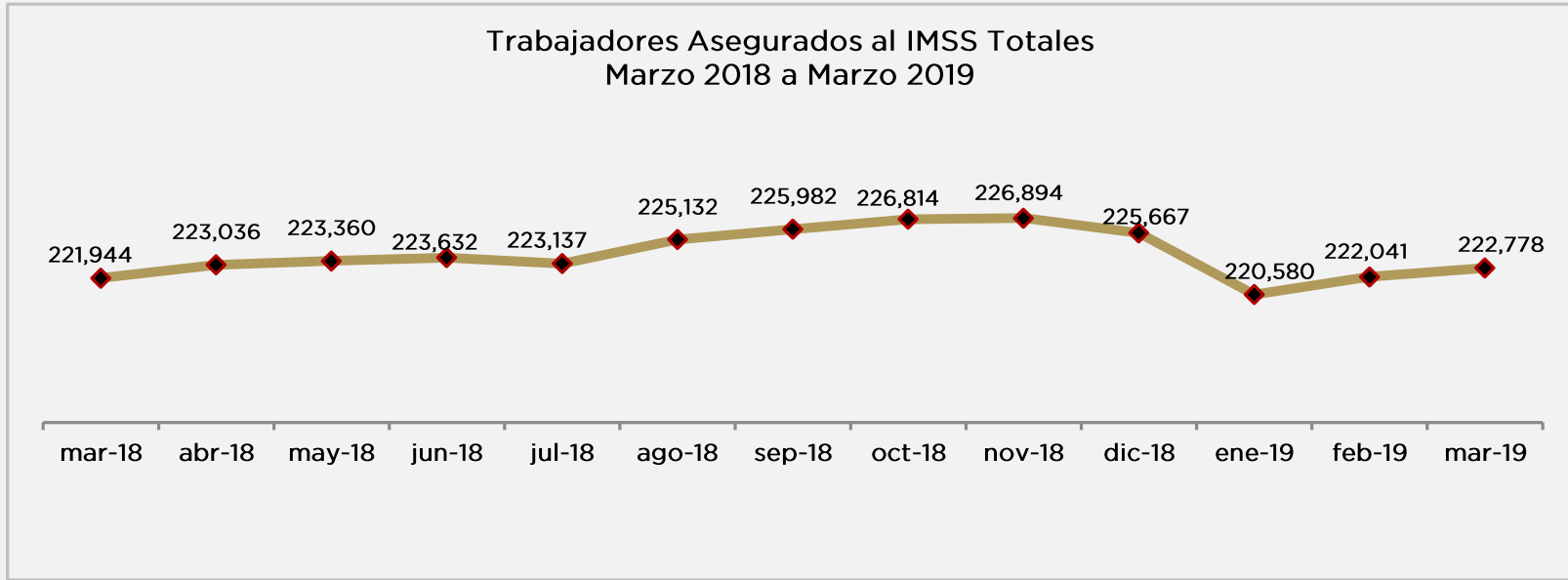
Presentación	3
Trabajadores asegurados al IMSS	4
Trabajadores asegurados permanentes	5
Trabajadores asegurados permanentes y eventuales urbanos (TPEU)	6
TPEU 2013-2019 en Chiapas	7
Trabajadores Asegurados al IMSS por Sector de Actividad y Región Socioeconómica en Chiapas	8
Variación de trabajadores afiliados al IMSS por municipio en Chiapas	9
Anexos	10
Glosario	15

En el presente reporte se muestran los datos correspondientes a los Trabajadores Asegurados al Instituto Mexicano del Seguro Social (IMSS) en el estado de Chiapas para el mes de marzo de 2019, además de una comparación con el país y las entidades federativas.

Se da a conocer la dinámica que presentan los datos durante el último año, así como de los datos correspondientes a los trabajadores permanentes urbanos y rurales; y eventuales urbanos (TPEU) y su comparativo con el mes de marzo del año 2013; presentándose también los datos de trabajadores asegurados por sector económico, por región socioeconómica y de los municipios del Estado.

Las fuentes originales de los datos son la Secretaría del Trabajo y Previsión Social (STyPS) y el IMSS, los cuales pueden ser consultados en las siguientes ligas: <http://www.styps.gob.mx/estadisticas> y <http://datos.imss.gob.mx/dataset>

Cabe precisar que la estadística de asegurados al IMSS puede utilizarse como un indicador del crecimiento del empleo generado por los patrones, sin embargo debe entenderse como la incorporación que hacen los empleadores al régimen de seguridad social de sus o algunos de sus trabajadores, y el incumplimiento a dicha incorporación no esta medida, y por lo tanto el uso de la estadística de asegurados al IMSS como indicador del empleo total generado debe ser tomado con cautela.



De acuerdo a los datos presentados por el IMSS, al 31 de marzo de 2019, a nivel nacional se contaba con un total de 20'348,508 trabajadores asegurados a este instituto, se registra un aumento de 0.2% en relación al mes anterior, que equivale a 48,515 trabajadores mas.

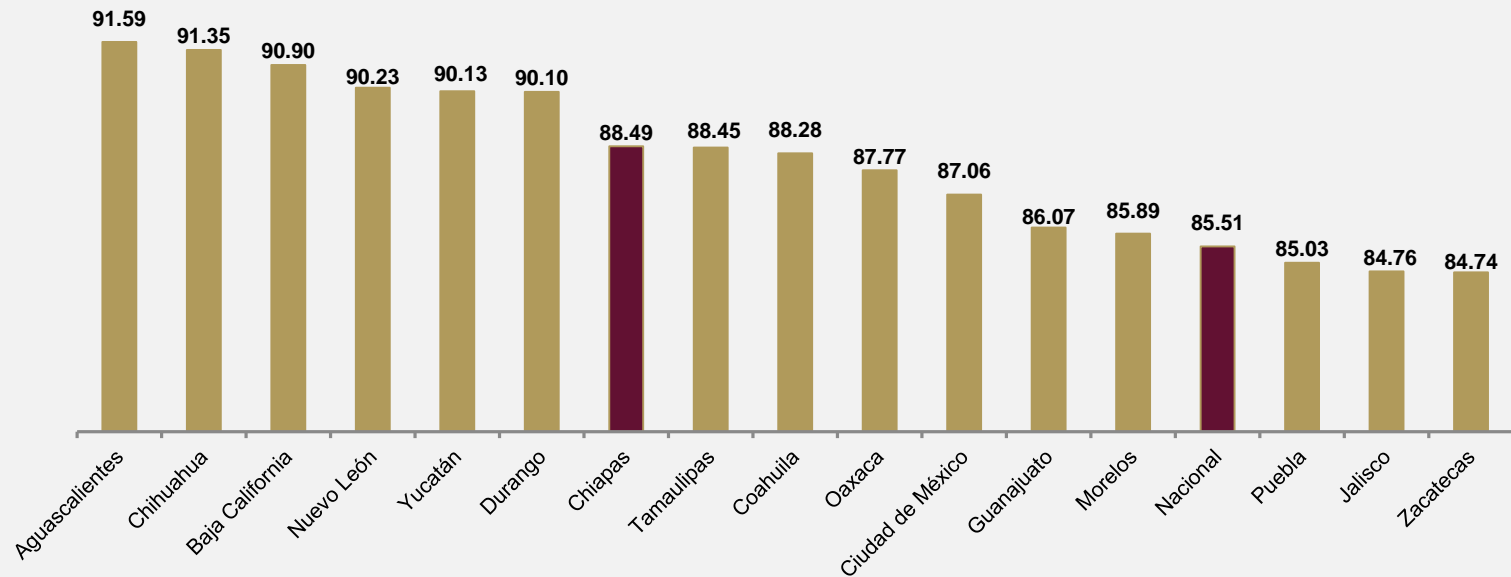
En el estado de Chiapas para el mismo mes de marzo, se registraron 222,778 trabajadores asegurados al IMSS, de los cuales 63.4% son hombres y 36.6% son mujeres; que representan 1.09% del total nacional.

En comparación con el mes anterior, se registró un aumento de 0.33% que representa 737 empleos más. Comparado con el mes de marzo de 2017 se registró también un aumento de 0.38% lo que significó 834 asegurados más ante el Instituto.

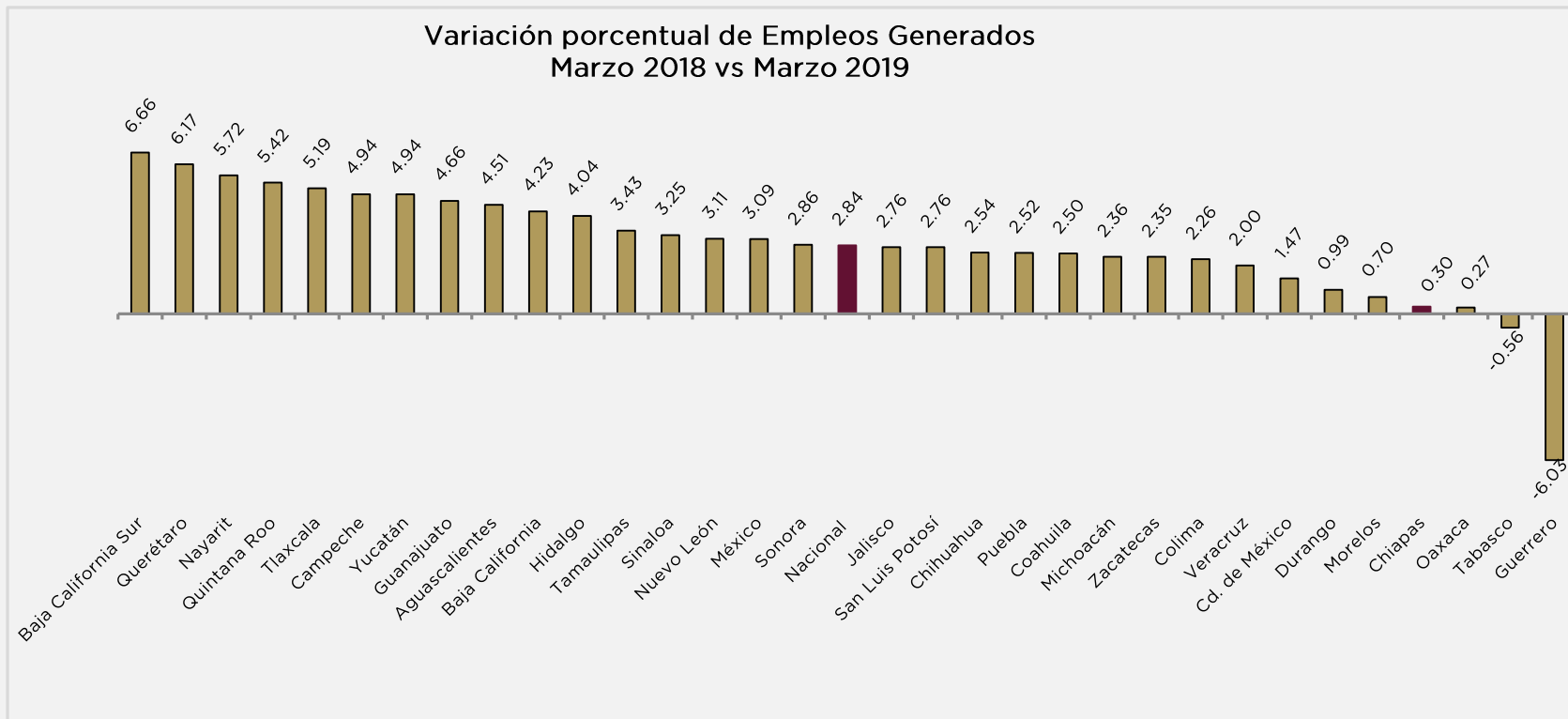
Si deseas consultar el tabulado completo con los datos de Asegurados al IMSS desde el año 2010, haz click [aquí](#)



Entidades Federativas con los porcentajes más altos de trabajadores permanentes en relación a los trabajadores asegurados
Marzo de 2019



De los 222,778 trabajadores asegurados al IMSS en Chiapas, 197,126 son trabajadores permanentes (urbanos y del campo), cifra que representa 88.49% de los trabajadores afiliados a esta institución, lo anterior ubica al estado en el séptimo lugar en el contexto nacional en este rubro, por arriba de entidades como Tamaulipas, Coahuila y Oaxaca, así como del promedio nacional de 85.51%.



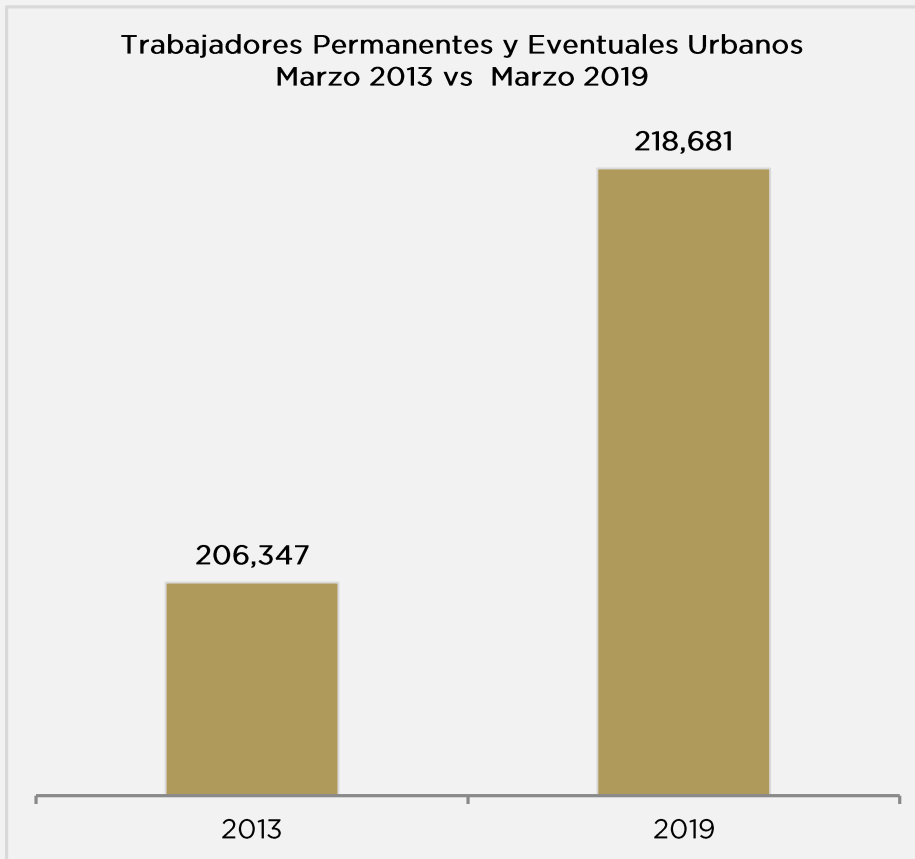
Uno de los indicadores para medir el empleo es la variación de los trabajadores permanentes totales (urbanos y del campo) y los eventuales urbanos (TPEU). Comparando el total de trabajadores en esta categoría, en Chiapas, de marzo de 2018 a marzo de 2019, se registró un aumento de 0.30% equivalente a 660 trabajadores más en esta categoría.

Dos estados de la región Sur-sureste presentaron disminuciones negativas de TPEU, siendo Guerrero el que obtiene la mayor caída a nivel nacional con -6.03%.

¹ En esta clasificación se consideran los trabajadores permanentes del campo y urbanos y los eventuales urbanos pero se excluyen los trabajadores eventuales del campo.
Fuente: STYPS. <http://www.styps.gob.mx/estadisticas>



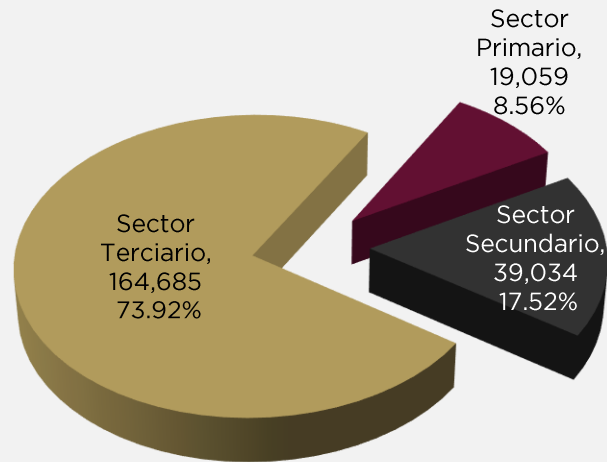
Trabajadores Permanentes y Eventuales Urbanos
Marzo 2013 vs Marzo 2019



A nivel nacional, comparando los TPEU, estos pasaron de 16'090,855 trabajadores en marzo del año 2013 a 20'060,748 en marzo de 2019, es decir 3'969,893 empleos generados en el periodo en esta categoría, lo anterior representa un incremento del 24.7%.

En el caso de Chiapas, esta categoría pasó de 206,347 trabajadores a 218,681 en el mismo periodo, es decir un incremento de 6.0% que equivale a 12,334 asegurados.

Trabajadores Asegurados al IMSS
por Sector de Actividad Económica
Marzo de 2019

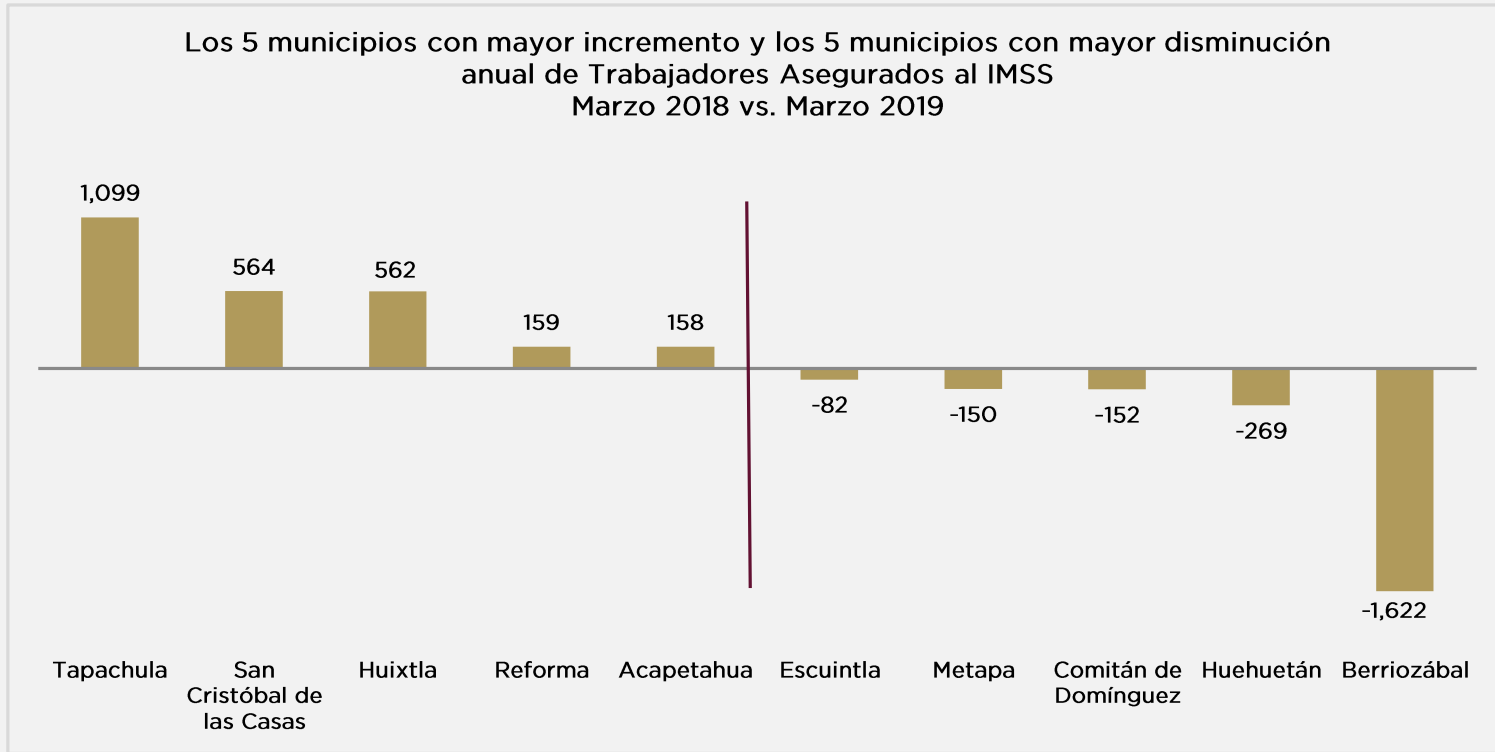


Trabajadores Asegurados al IMSS
por Región Socioeconómica
Marzo de 2019



En Chiapas, el sector primario tiene 8.56% de los trabajadores asegurados; en el sector secundario se encuentra 17.52% y en el sector terciario se concentra el mayor número de asegurados con 73.92%.

De las 15 regiones socioeconómicas de Chiapas, destaca la región I Metropolitana con 55.5% y la X Soconusco con 21.3% como las principales concentradoras de trabajadores afiliados al seguro social al integrar poco más de tres cuartas partes de los trabajadores. 23.2% de asegurados restantes se distribuye en las otras 13 regiones.



A nivel municipal, comparando el mes de marzo de 2019 con el mismo mes del año anterior, el municipio que registró el mayor incremento del número de trabajadores asegurados fue Tapachula seguido de San Cristóbal de las Casas, Huixtla, Reforma y Acapetahua.

Los municipios que presentan las mayores reducciones de trabajadores en el periodo citado fueron Berriozábal, Huehuetán, Comitán, Metapa y Escuintla.

Anexos





Trabajadores asegurados al IMSS por entidad federativa (Marzo 2019)

Entidad Federativa	Trabajadores Permanentes Totales	Trabajadores Asegurados Totales
Nacional	17,399,580	20,348,508
Aguascalientes	299,351	326,846
Baja California	841,457	925,647
Baja California Sur	132,231	185,437
Campeche	104,452	128,648
Chiapas	197,126	222,778
Chihuahua	817,752	895,211
Coahuila	695,694	788,067
Colima	110,025	135,643
Ciudad de México	2,981,398	3,424,724
Durango	221,815	246,184
Guanajuato	865,065	1,005,086
Guerrero	122,677	153,156
Hidalgo	183,287	233,761
Jalisco	1,522,498	1,796,144
Michoacán	374,396	459,369
Morelos	181,090	210,847
México	1,357,063	1,630,733
Nayarit	113,616	148,232
Nuevo León	1,479,132	1,639,375
Oaxaca	186,278	212,225
Puebla	531,127	624,657
Querétaro	487,143	596,684
Quintana Roo	322,355	458,246
San Luis Potosí	359,793	447,085
Sinaloa	452,936	571,260
Sonora	502,184	605,746
Tabasco	138,385	166,573
Tamaulipas	617,915	698,581
Tlaxcala	78,209	101,844
Veracruz	623,110	743,758
Yucatán	341,767	379,204
Zacatecas	158,253	186,757

Fuente: STYPS. <http://www.styps.gob.mx/estadisticas>



Trabajadores permanentes (urbanos y del campo) y eventuales urbanos (TPEU)

(TPEU asegurados al IMSS por entidad federativa)
Marzo 2018 – Marzo 2019

Entidad Federativa	Marzo 2018	Marzo 2019	Empleos Generados marzo 2018 a marzo 2019	Variación
Nacional	19,507,479	20,060,748	553,269	2.84
Aguascalientes	311,492	325,538	14,046	4.51
Baja California	864,897	901,512	36,615	4.23
Baja California Sur	164,776	175,742	10,966	6.66
Campeche	120,909	126,884	5,975	4.94
Chiapas	218,021	218,681	660	0.30
Chihuahua	870,346	892,445	22,099	2.54
Coahuila	764,658	783,749	19,091	2.50
Colima	129,780	132,715	2,935	2.26
Cd. de México	3,375,264	3,424,724	49,460	1.47
Durango	243,295	245,704	2,409	0.99
Guanajuato	950,812	995,163	44,351	4.66
Guerrero	162,644	152,835	-9,809	-6.03
Hidalgo	224,452	233,524	9,072	4.04
Jalisco	1,706,753	1,753,852	47,099	2.76
Michoacán	423,932	433,931	9,999	2.36
Morelos	206,696	208,147	1,451	0.70
México	1,580,196	1,628,994	48,798	3.09
Nayarit	136,046	143,823	7,777	5.72
Nuevo León	1,589,474	1,638,854	49,380	3.11
Oaxaca	208,506	209,064	558	0.27
Puebla	603,609	618,842	15,233	2.52
Querétaro	559,243	593,774	34,531	6.17
Quintana Roo	433,786	457,287	23,501	5.42
San Luis Potosí	423,069	434,734	11,665	2.76
Sinaloa	496,620	512,757	16,137	3.25
Sonora	552,389	568,169	15,780	2.86
Tabasco	162,988	162,074	-914	-0.56
Tamaulipas	671,248	694,290	23,042	3.43
Tlaxcala	96,170	101,161	4,991	5.19
Veracruz	713,378	727,671	14,293	2.00
Yucatán	360,348	378,149	17,801	4.94
Zacatecas	181,682	185,959	4,277	2.35



Chiapas. Trabajadores asegurados al IMSS (2018-2019)

Mes - Año	Trabajadores Permanentes Totales	Trabajadores Eventuales Totales	URBANOS			DEL CAMPO			Trabajadores Asegurados Totales G=C+F
			Trabajadores Permanentes A	Trabajadores Eventuales B	Total Trabajadores C=A+B	Trabajadores Permanentes D	Trabajadores Eventuales E	Total Trabajadores F=D+E	
Marzo 18	196,915	25,029	188,439	21,106	209,545	8,476	3,923	12,399	221,944
Abril 18	198,722	24,314	190,198	21,006	211,204	8,524	3,308	11,832	223,036
Mayo18	199,719	23,641	191,183	21,087	212,270	8,536	2,554	11,090	223,360
Junio 18	200,488	23,144	191,987	23,101	215,088	8,501	43	8,544	223,632
Julio 18	199,145	23,992	190,785	21,476	212,261	8,360	2,516	10,876	223,137
Agosto 18	200,261	24,871	191,473	22,367	213,840	8,788	2,504	11,292	225,132
Septiembre 18	201,050	24,932	192,274	22,677	214,951	8,776	2,255	11,031	225,982
Octubre 18	201,543	25,271	192,689	23,129	215,818	8,854	2,142	10,996	226,814
Noviembre18	201,706	25,188	192,855	22,793	215,648	8,851	2,395	11,246	226,894
Diciembre 18	200,479	25,188	191,677	21,819	213,496	8,802	3,369	12,171	225,667
Enero 19	196,446	24,134	187,413	20,622	208,035	9,033	3,512	12,545	220,580
Febrero 19	196,725	25,316	187,722	21,595	209,317	9,003	3,721	12,724	222,041
Marzo-19	197,126	25,652	188,163	21,555	209,718	8,963	4,097	13,060	222,778

Fuente: IMSS. Instituto Mexicano del Seguro Social. <http://www.imss.gob.mx/conoce-al-imss/cubos> ; IMSS. datos.imss.gob.mx/tags/asegurados



Chiapas. Diferencia en Trabajadores asegurados al IMSS por municipio (Marzo 2018- Marzo 2019)

Municipios	Diferencia	Municipios	Diferencia	Municipios	Diferencia	Municipios	Diferencia	Municipios	Diferencia
Tapachula	1,099	Las Margaritas	9	Copainalá	0	Pantelhó	-1	Villa Comaltitlán	-13
San Cristóbal de las Casas	564	Teopisca	8	La Libertad	0	Mazapa de Madero	-1	Tuxtla Gutiérrez	-13
Huixtla	562	Acacoyagua	8	Huixtán	0	Siltepec	-1	Oxchuc	-14
Reforma	159	Marqués de Comillas	7	Chalchihuitán	0	Tzimol	-1	Acala	-17
Acapetahua	158	La Concordia	7	Amatán	0	Larráinzar	-1	Benemérito de las Américas	-21
Arriaga	141	Tapilula	7	Chapultenango	0	Frontera Comalapa	-1	Mapastepec	-23
Venustiano Carranza	132	Amatenango de la Frontera	5	El Bosque	0	Tecpatán	-2	Motozintla	-26
Mazatán	101	Chiapilla	4	Ocoatepec	0	Zinacantán	-2	Tonalá	-27
Suchiate	98	Pantepec	4	San Andrés Duraznal	0	Socoltenango	-2	Villaflores	-32
Palenque	91	Pueblo Nuevo Solistahuacán	3	Tapalapa	0	Montecristo de Guerrero	-3	Juárez	-33
Ostuacán	68	Coapilla	3	Sunuapa	0	Unión Juárez	-3	San Fernando	-35
Frontera Hidalgo	60	Yajalón	3	Mitontic	0	Ixtapangajoya	-3	Chicoasén	-59
Chilón	57	La Grandeza	3	San Lucas	0	Chicomuselo	-3	Bochil	-69
Cintalapa	40	Jiquipilas	2	Santiago el Pinar	0	Salto de Agua	-3	Escuintla	-82
Chiapa de Corzo	24	San Juan Cancuc	2	Bejucal de Ocampo	0	Ixhuitán	-3	Metapa	-150
Ángel Albino Corzo	23	Altamirano	2	Sabanilla	0	Chamula	-4	Comitán de Domínguez	-152
Tuxtla Chico	21	Tila	2	Chanal	0	Ixtacomitán	-4	Huehuetán	-269
Villa Corzo	17	Tumbalá	2	Aldama	0	Tuzantán	-5	Berriozábal	-1,622
Tenejapa	17	Huitiupán	1	Chenalhó	0	Osumacinta	-5		
Pijijiapan	17	Nicolás Ruíz	1	Totolapa	0	Ocozocoautla de Espinosa	-7		
Cacahoatán	13	Bella Vista	1	Sitalá	0	Suchiapa	-7		
Soyaló	13	Amatenango del Valle	1	La Independencia	0	Catazajá	-9		
Pichucalco	12	Ixtapa	1	Maravilla Tenejapa	0	La Trinitaria	-10		
Jitotol	12	Francisco León	0	Solosuchiapa	0	El Porvenir	-11		
Ocosingo	11	Las Rosas	0	Rayón	0	Simojovel	-13		
Diferencia Total:	834	3,510	86		0		-105		-2,657

Actividad económica:

Es la clasificación de la actividad económica de los patrones afiliados al IMSS, de acuerdo con el artículo 196 del Reglamento de la Ley del Seguro Social en Materia de Afiliación, Clasificación de Empresas, Recaudación y Fiscalización.

Asegurados trabajadores (o cotizantes trabajadores):

Se refiere a los trabajadores en las modalidades 10,13, 14, 17, 30, 34, 35, 43, 44, 36, 38 y 42. Debido a que un mismo trabajador puede registrarse en el Instituto con más de un empleo en más de una empresa; la estadística de trabajadores del IMSS contabiliza a estos afiliados tantas veces como número de puestos mantengan. La descripción de las modalidades de aseguramiento en el IMSS se detalla en el apartado de asegurados por tipo de afiliación.

Asegurados trabajadores eventuales:

Trabajador contratado en el ámbito urbano o del campo por uno o más patrones por periodos que en ningún caso podrán ser superiores a veintisiete semanas por cada patrón.

Asegurados trabajadores permanentes:

Son las personas del ámbito urbano y del campo de contratación permanente que prestan a los patrones un trabajo personal subordinado y que están inscritos en el IMSS.

Empleo:

Circunstancia que otorga a una persona la condición de ocupado, en virtud de una relación laboral que mantiene con una instancia superior, sea ésta una persona o un cuerpo colegiado, lo que le permite ocupar una plaza o puesto de trabajo. Las personas con empleo constituyen un caso específico de personas que realizan una ocupación.