

Victimización y Percepción sobre Seguridad Pública (ENVIPE) 2019

Chiapas

Septiembre 2019

Presentación

El INEGI publica anualmente los resultados de la Encuesta Nacional de Victimización y percepción de la seguridad pública (ENVIPE), levantada entre personas de 18 años y más. Contiene varios aspectos :

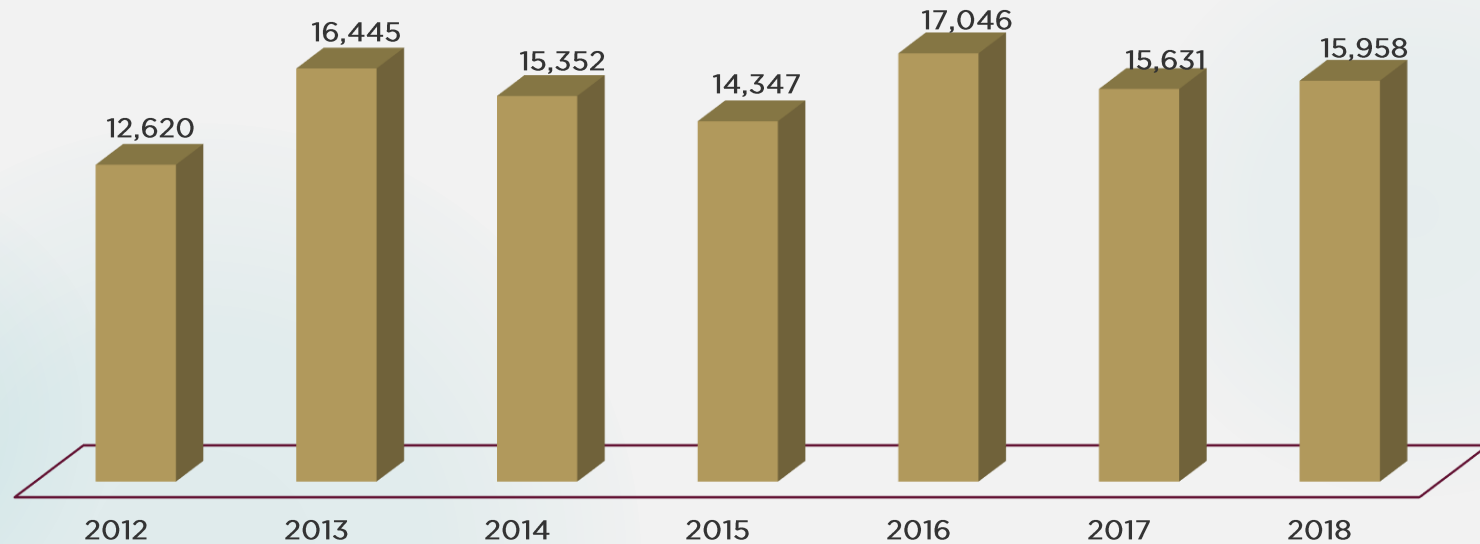
- Nivel de victimización y delincuencia
- Caracterización del delincuente
- Denuncia del delito
- Características de las víctimas de delito, los delitos y los daños
- Percepción sobre la seguridad pública
- Desempeño institucional
- Caracterización del delito en los hogares
- Información en ciudades y/o áreas metropolitanas

En este documento se presentan los conceptos más relevantes para entender el fenómeno delictivo en la entidad y su comportamiento respecto al país, así como la evolución de los valores de algunos conceptos extraídos de dicha encuesta nacional.

Los resultados de la encuesta se pueden consultar en
<http://www.beta.inegi.org.mx/proyectos/enchogares/regulares/envipe/2019/>

Prevalencia Delictiva

Tasa total de prevalencia delictiva por cada 100 mil habitantes

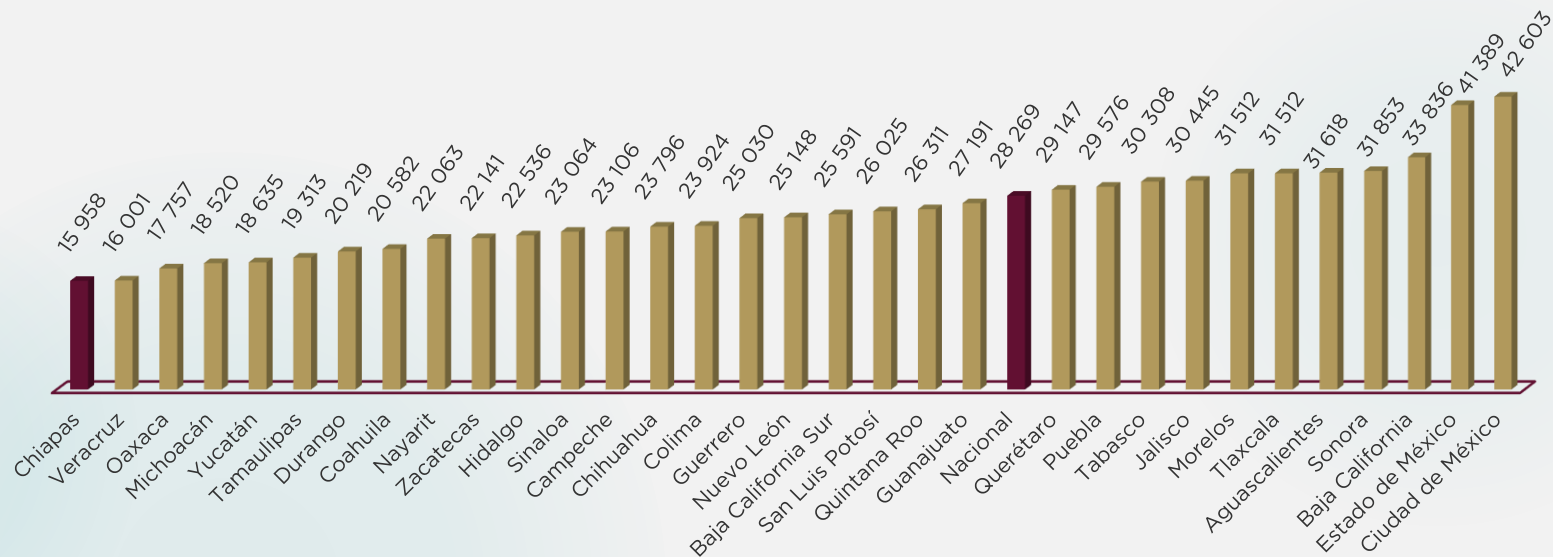


En 2018 la tasa de prevalencia delictiva, la cual señala el número de víctimas del delito, presentó un aumento de 327 víctimas por cada 100 mil habitantes respecto a 2017, dicho valor representó 2.1% menos.

La tasa de prevalencia promedio en los últimos siete años fue de 15,343 víctimas por cada 100 mil habitantes.

Prevalencia Delictiva

Tasa total de prevalencia delictiva por cada 100 mil habitantes por entidad federativa. 2018

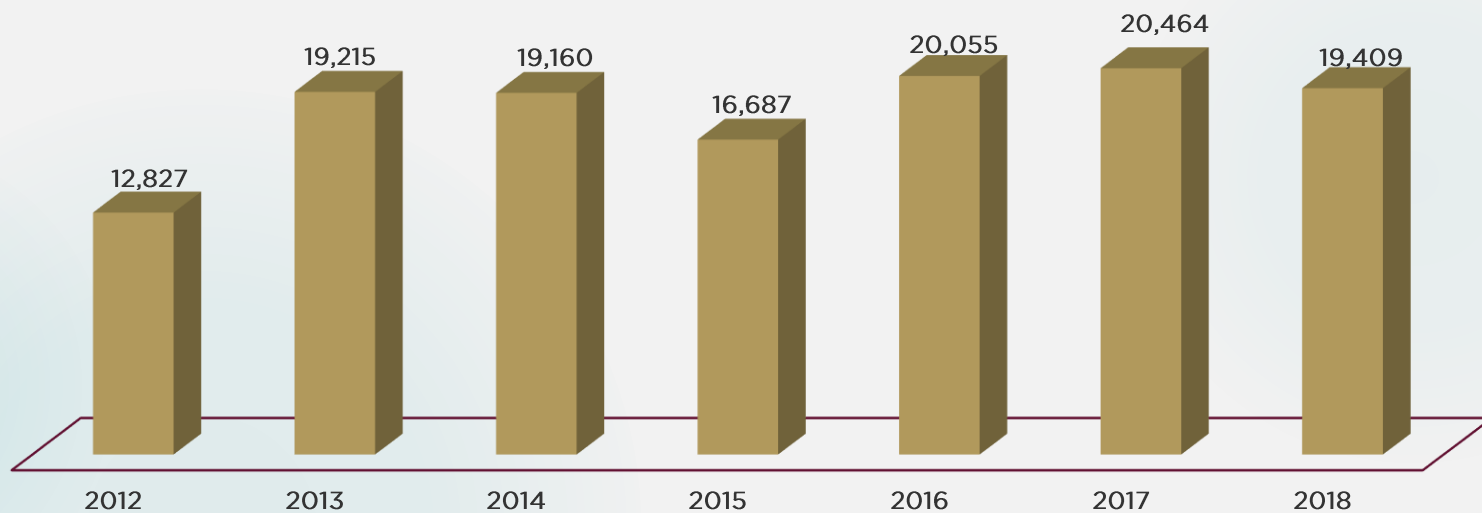


En 2018 la tasa de prevalencia delictiva a nivel nacional fue de 28,269 víctimas por cada 100 mil habitantes, en tanto que en Chiapas fue de 15,958 ocupando el primer lugar nacional con la tasa más baja. Las tasas más altas se registraron en dos de las entidades del centro del país: la Ciudad de México y el Estado de México.

En Chiapas la tasa de prevalencia fue menor en las mujeres con 14,679 víctimas cuando en los hombres fue de 17,497 víctimas por cada 100 mil habitantes. El área metropolitana de Tuxtla Gutiérrez registró una tasa de 27,149 víctimas por cada 100 mil habitantes.

Incidencia Delictiva

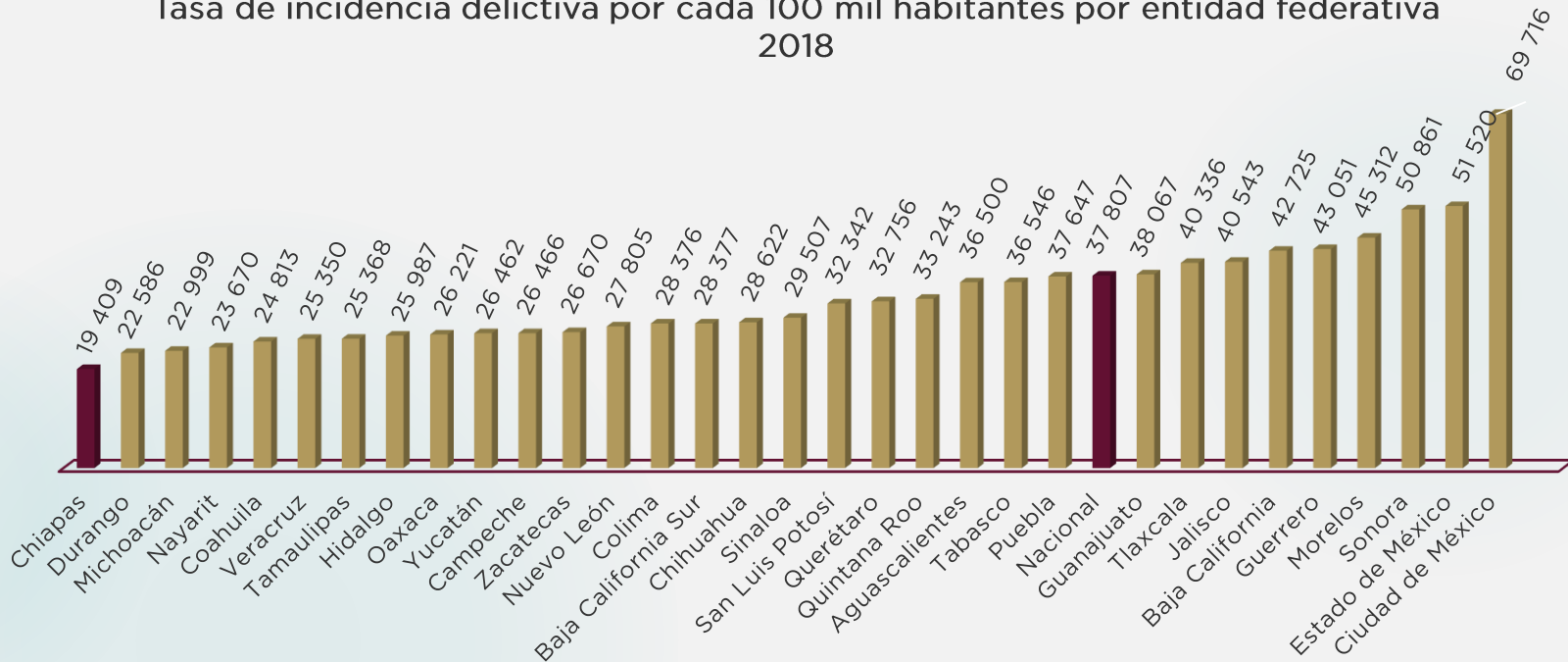
Tasa de incidencia delictiva por cada 100 mil habitantes.



En Chiapas, para el año 2018 la tasa de incidencia delictiva presentó un descenso de 1,055 delitos por cada 100 mil habitantes, equivalente a 5.2% menos respecto al año 2017.

Incidencia Delictiva

Tasa de incidencia delictiva por cada 100 mil habitantes por entidad federativa 2018

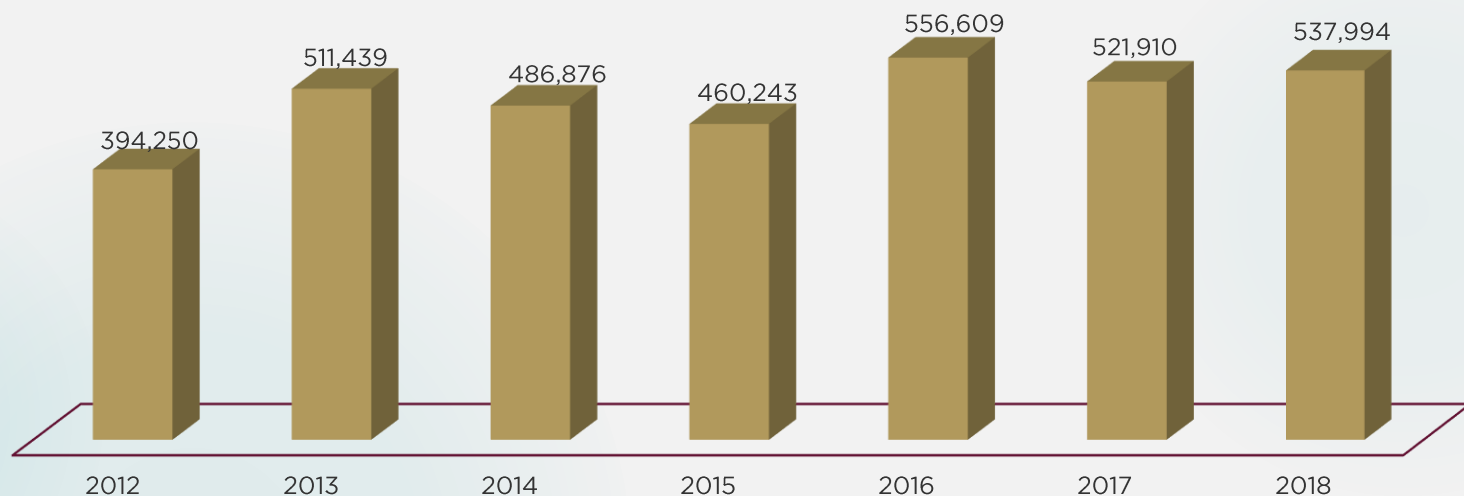


En 2018 la tasa de incidencia delictiva nacional fue de 37,807 delitos por cada 100 mil habitantes, en tanto que en Chiapas fue de 19,409 ocupando el primer lugar nacional con la tasa más baja seguido de Durango y Michoacán .

El área metropolitana de Tuxtla Gutiérrez registró una tasa de 30,327 víctimas por cada 100 mil habitantes.

Total de Víctimas

Total de víctimas

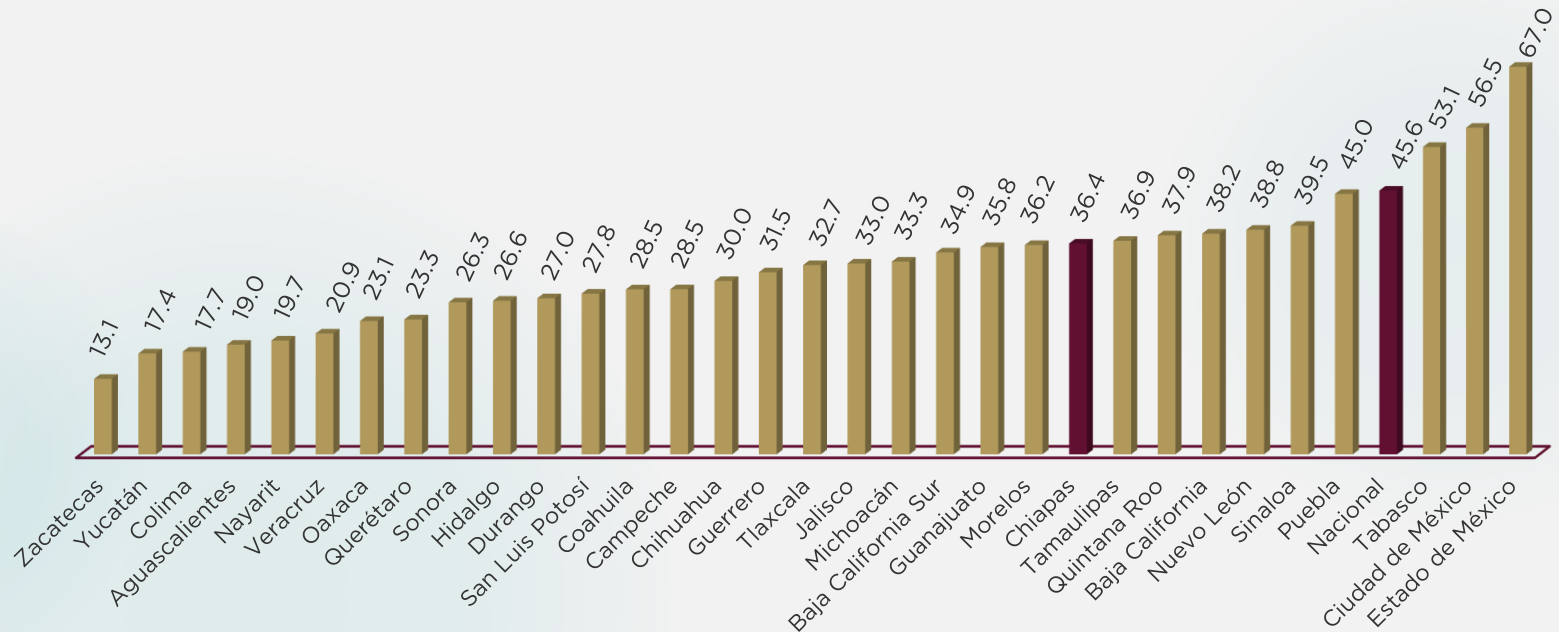


En Chiapas, el total de víctimas pasó de 521,910 en el año 2017 a 537,994 en el 2018, esto significó un aumento en términos absolutos de 16,084 víctimas, lo que representó un incremento porcentual de 3.1 %.

El valor registrado en Chiapas representó 2.2% del total de víctimas con respecto al total nacional.

Delitos con portación de arma

Porcentaje de delitos donde la víctima estuvo presente y pudo identificar portación de armas por entidad federativa 2018



En 2018 a nivel nacional 45.6% de los delitos cometidos donde la víctima estuvo presente pudo identificar la portación de arma por parte del victimario. Esta proporción en Chiapas fue de 36.4%, es decir 10.9 puntos porcentuales menor que el valor nacional.

Delitos con portación de arma de fuego

Porcentaje de delitos cometidos con armas de fuego por entidad federativa
2018

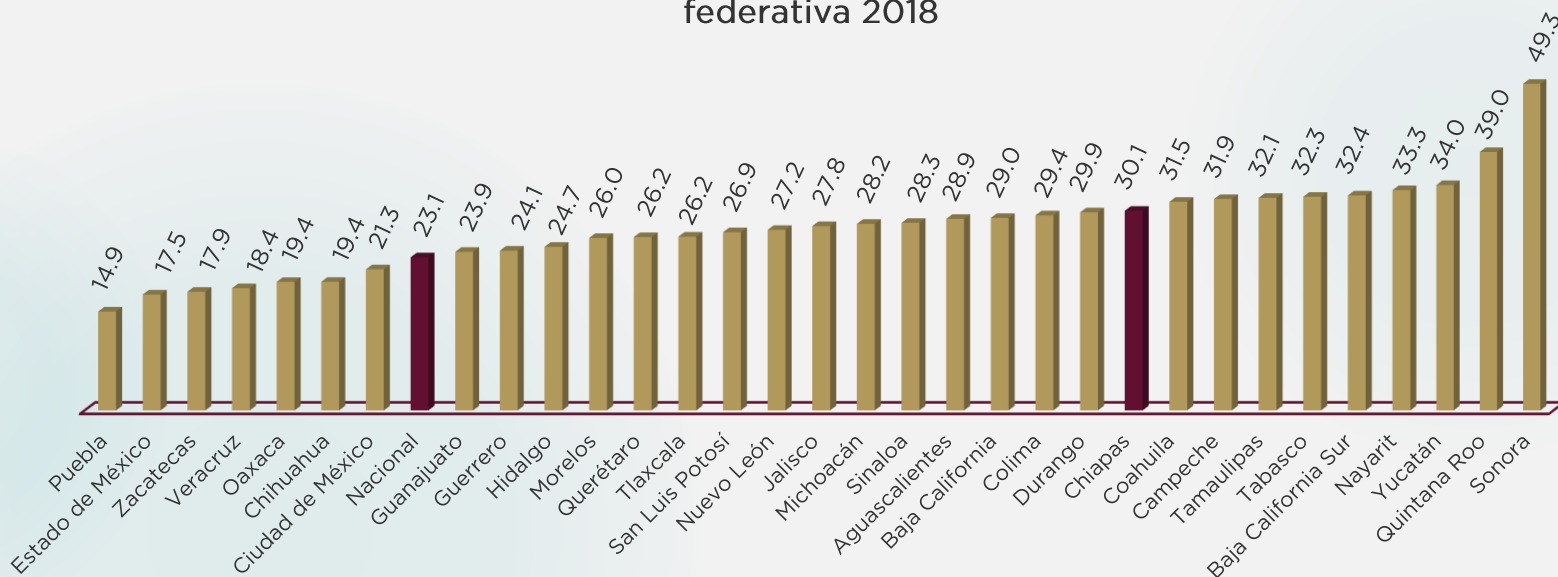


En 2018 a nivel nacional 70.72% de los delitos fueron cometidos con armas de fuego, Chiapas (30.37%) es el quinto estado con el menor porcentaje de delitos cometidos con arma de fuego.

Es en el centro del país y entidades de la frontera norte donde la portación de arma de fuego es más común en la comisión del delito: Estado de México (85.52%), Ciudad de México (77.25%), Guerrero (74.70%) y Tamaulipas (73.73%).

Delitos donde el delincuente estaba bajo los efectos del alcohol o drogas

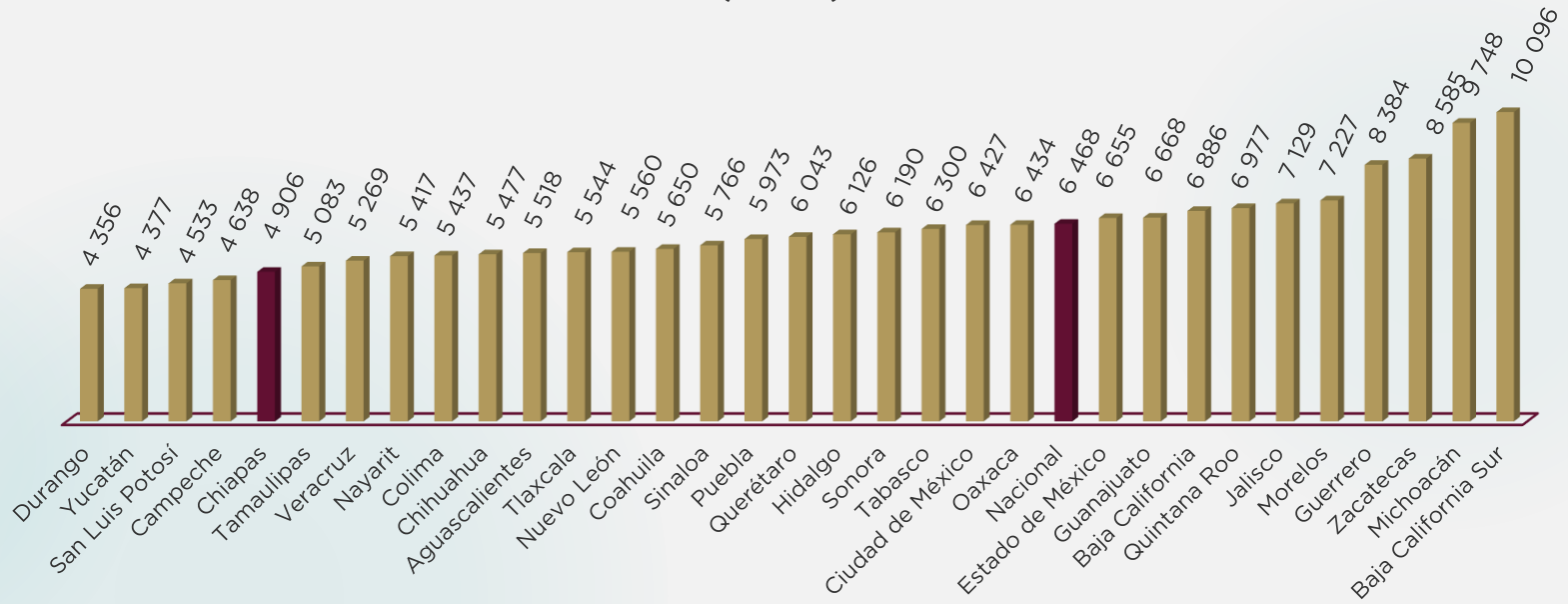
Porcentaje de delitos donde la víctima estuvo presente y pudo percibir que el delincuente estaba bajo los efectos del alcohol o drogas por entidad federativa 2018



En 2018 a nivel nacional se registró que en 23.1% de los delitos, la víctima pudo percibir que los delincuentes se encontraban bajo efectos de alcohol o drogas, el valor registrado en el estado de Chiapas fue de 30.1% en este indicador, mientras que Sonora (49.3%) y Quintana Roo (39.0%) son las entidades con los valores más altos.

Costo del delito*

Promedio de costo del delito por entidad federativa 2018
(Pesos)



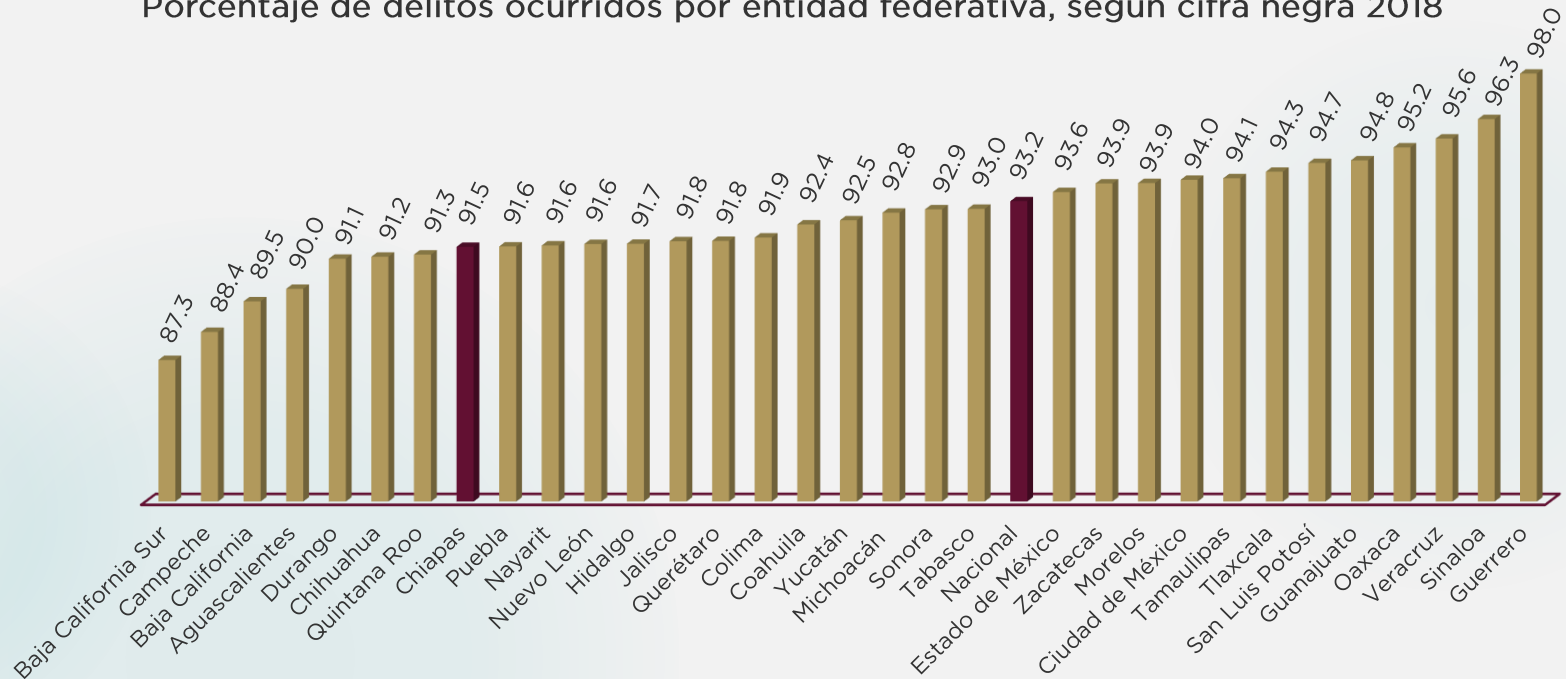
A nivel nacional, en 2018 se registró un promedio de costo del delito de 6,468 pesos mientras que en Chiapas dicho valor fue de 4,906 lo que representó una diferencia de \$1,562.

La entidad con el mayor valor fue Baja California Sur (\$10,096) y en la que se registró el valor menor fue Durango (\$4,356).

*se refiere al gasto erogado en alguna medida de protección

Cifra Negra

Porcentaje de delitos ocurridos por entidad federativa, según cifra negra 2018

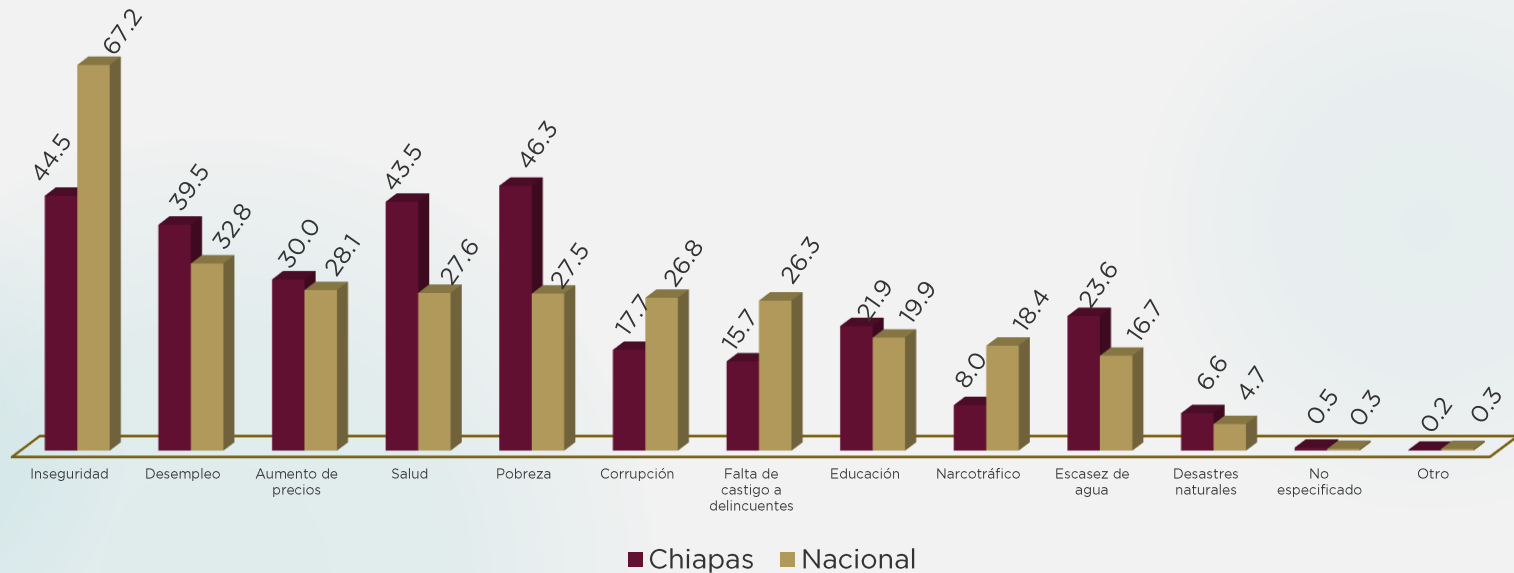


En 2018 en el país no se denuncia el delito en 93.2% de los casos, en tanto que en Chiapas esta cifra fue de 91.5%.

El estado con el porcentaje de delitos no denunciados más alto es Guerrero (98.0%), en contraparte se encuentra Baja California Sur (87.3%).

Percepción sobre Seguridad Pública

Porcentaje de población de 18 años y más y temas que generan mayor preocupación según la percepción de la población. Marzo y Abril de 2019

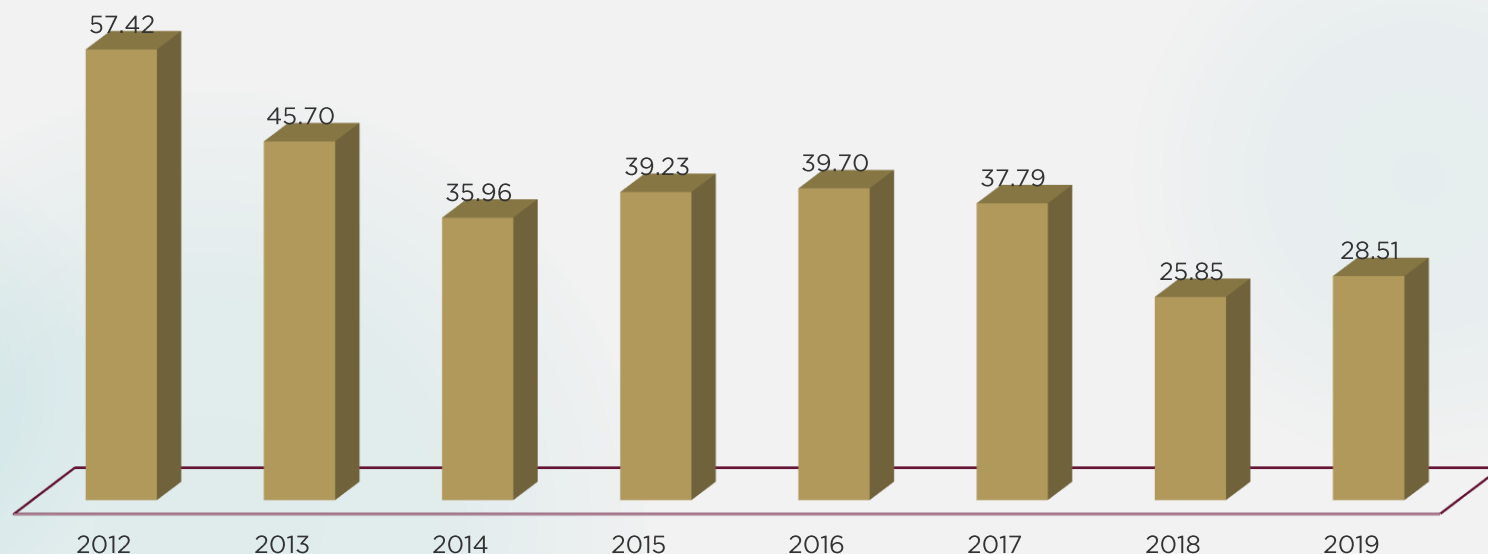


Entre las personas de 18 años y más, los temas que en 2019 generan mayor preocupación en el país son la inseguridad (67%), el desempleo (32%), y el aumento de precios con 28% de la población.

En Chiapas los temas de mayor preocupación son la pobreza (46.3%), la inseguridad (44.5%), la salud con el 43.5% y en menor medida se tiene al desempleo con 39.5% .

Percepción sobre Seguridad Pública

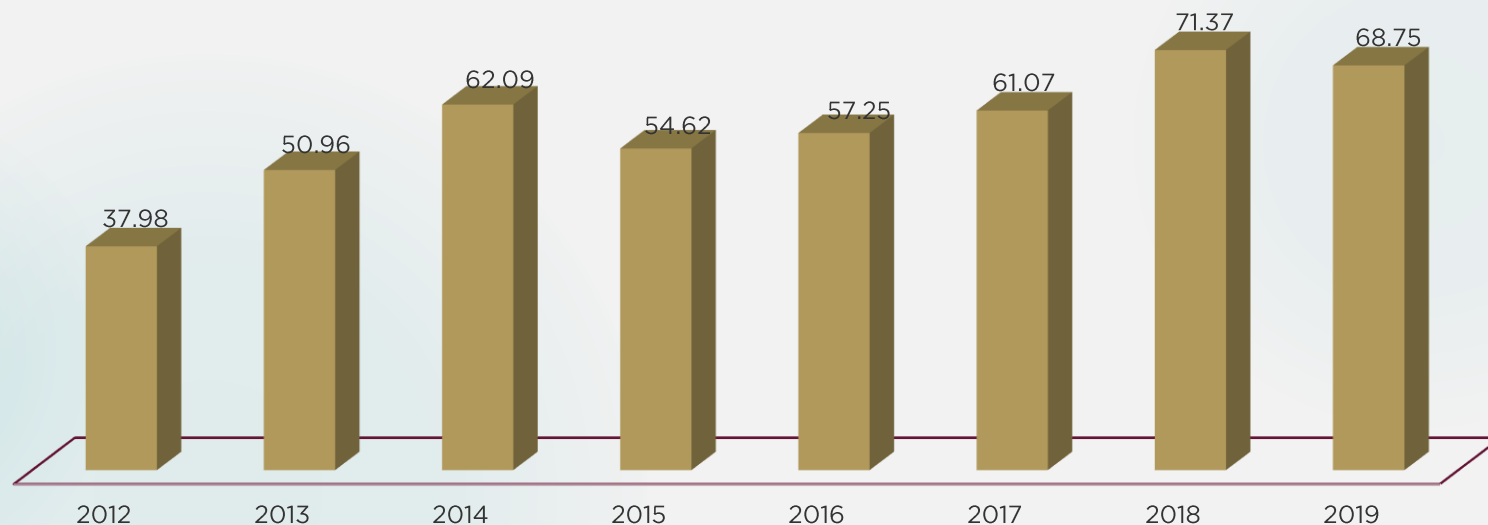
Percepción sobre la seguridad
Marzo y abril



En Chiapas 28.51% de las personas de 18 años y más perciben como segura a la entidad, valor que aumentó 10.3% respecto al año anterior, dicho aumento porcentual representó casi 3 puntos porcentuales más.

Percepción sobre Seguridad Pública

Percepción sobre la inseguridad
Marzo y abril

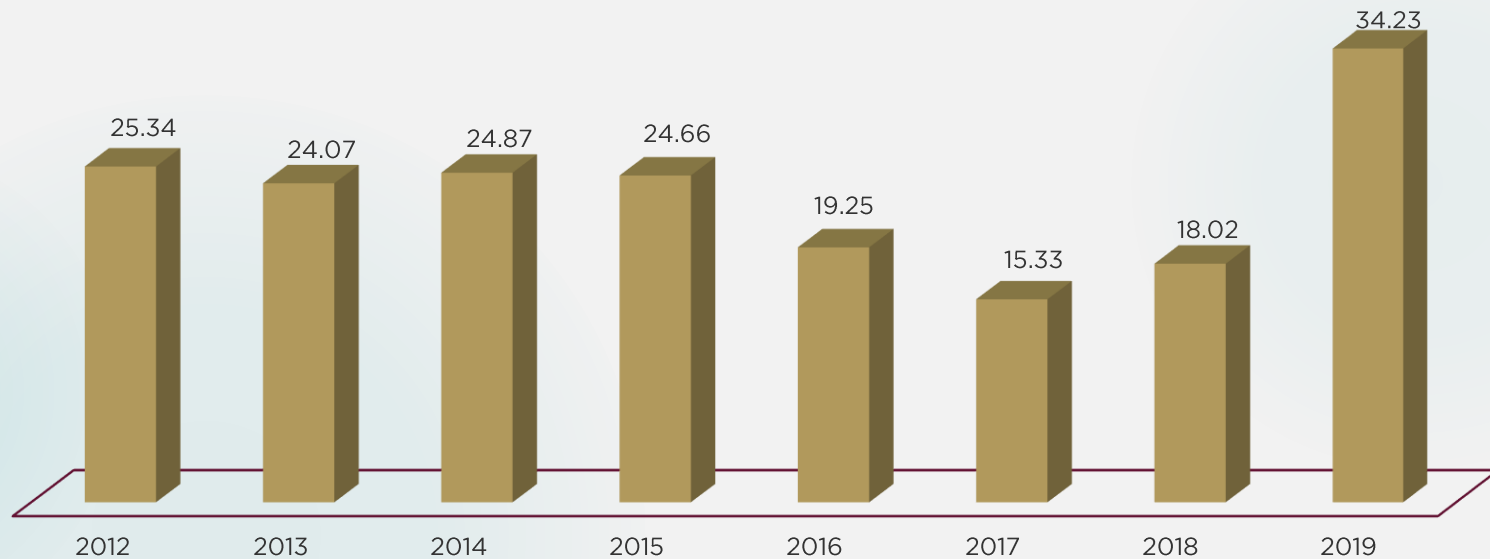


En Chiapas la percepción de que la entidad es insegura ha venido en aumento desde 2015 para alcanzar el valor más alto en 2018 con 71.37% de las personas de 18 años y más.

Lo anterior contrasta con la reducción de la tasa de prevalencia delictiva en el periodo comprendido entre 2016 y 2017; no así con el periodo entre 2017 y 2018.

Percepción sobre Seguridad Pública

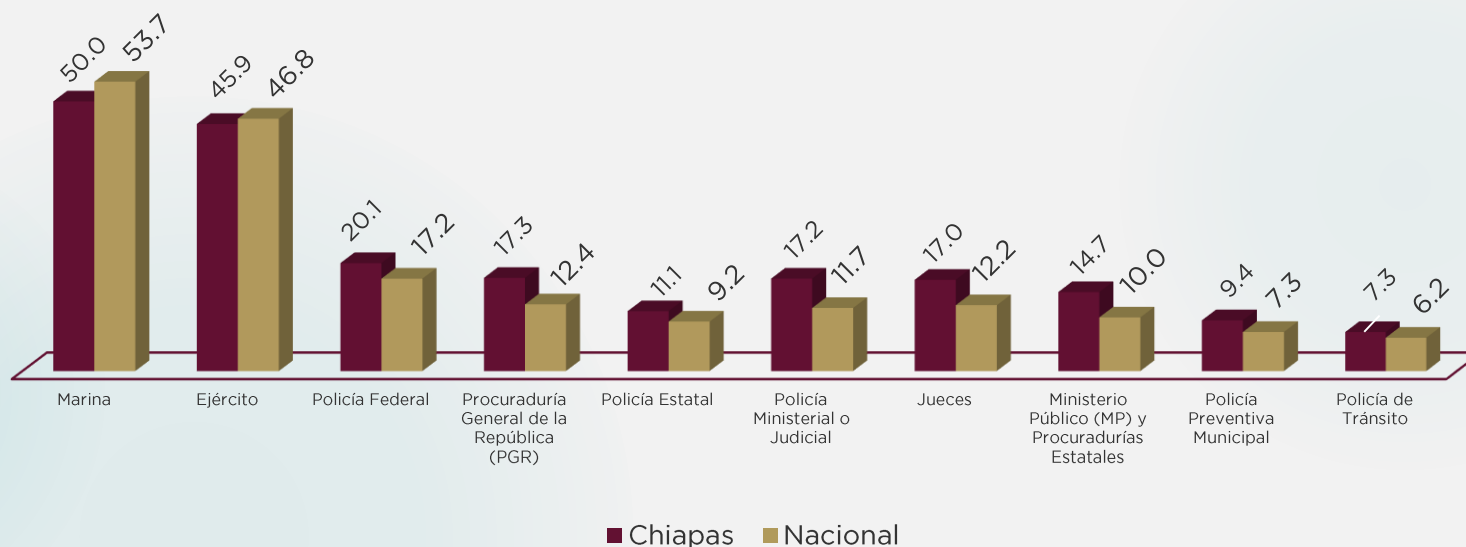
Percepción sobre que la seguridad mejorará en la entidad.
Marzo a Diciembre



En Chiapas en el último año 34.2% de la población mayor de 17 años percibe que la seguridad en la entidad mejorará, en relación al año anterior dicho valor aumento 16 puntos porcentuales.

Percepción del Desempeño

Población de 18 años y más que identifica a las autoridades de seguridad pública por tipo de autoridad, según nivel de confianza en la misma (muchísima confianza). Marzo y abril de 2019



En el país como en Chiapas, las autoridades a las que se les tiene mucha confianza son la marina, el ejército y la policía federal, seguidas de la procuraduría y jueces.

Las autoridades con menor confianza por parte de la población de 18 años o más, son la policía de tránsito, la policía preventiva, policía ministerial, el ministerio público y la policía estatal; tanto a nivel nacional como en el estado de Chiapas.

Percepción del Desempeño

Población de 18 años y más que identifica a las autoridades de seguridad pública por tipo de autoridad, según nivel de confianza en la misma (mucha desconfianza).
Marzo y abril de 2019



Las autoridades a las que se les tiene mucha desconfianza por parte de la población de 18 años o más, son la policía de tránsito, la policía preventiva, policía ministerial, el ministerio público y la policía estatal; tanto a nivel nacional como en el estado de Chiapas.

En contraparte se encuentran la marina, el ejército, la policía federal y la procuraduría.