

CHIAPAS

INDICADOR TRIMESTRAL DE LA ACTIVIDAD ECONÓMICA ESTATAL

AL 2º TRIMESTRE DE 2019

Presentación

El **Indicador Trimestral de la Actividad Económica Estatal (ITAEE)** es un indicador trimestral de coyuntura que ofrece un panorama sobre la evolución macroeconómica y se publica con desagregación por entidad federativa para los tres grandes grupos de actividades económicas: primarias, secundarias y terciarias.

Por sus características debe considerarse como un indicador de tendencia o dirección de la economía a nivel estatal en el corto plazo ya que sigue los mismos principios y normas contables del cálculo anual del PIB estatal.

Al igual que en todos los productos derivados del Sistema de Cuentas Nacionales de México que lleva el INEGI, se incorporaron los conceptos y metodologías en materia de contabilidad nacional, sugeridas por organismos internacionales, como la Organización de Naciones Unidas, el Banco Mundial, el Fondo Monetario Internacional, entre otras*.

A continuación se presentan los resultados graficados del ITAEE para el estado de Chiapas de los últimos cuatro años, así como el comportamiento del indicador para cada sector económico. Se detalla la evolución de cada uno de los indicadores que componen el índice general, con su similar del mismo trimestre del año anterior y se agrega un comparativo de Chiapas en la región Sur-sureste.

* Disponibles en el Manual del Sistema de Cuentas Nacionales 1993 del INEGI. ([ver documento metodológico](#))
• Se recomienda ver las notas del usuario al final de este documento.

Chiapas

Evolución del Indicador Trimestral de la Actividad Económica Estatal (ITAE) Total de las actividades económicas (incluye minería petrolera)



Cifras preliminares: A partir de 2019/01

En Chiapas, el ITAE al segundo trimestre de 2019, incluyendo la actividad de extracción de petróleo y gas, presentó una variación anual negativa de 3.8% comparado respecto al mismo trimestre de 2018 y en relación al trimestre inmediato anterior también registró una disminución de 6.3%.

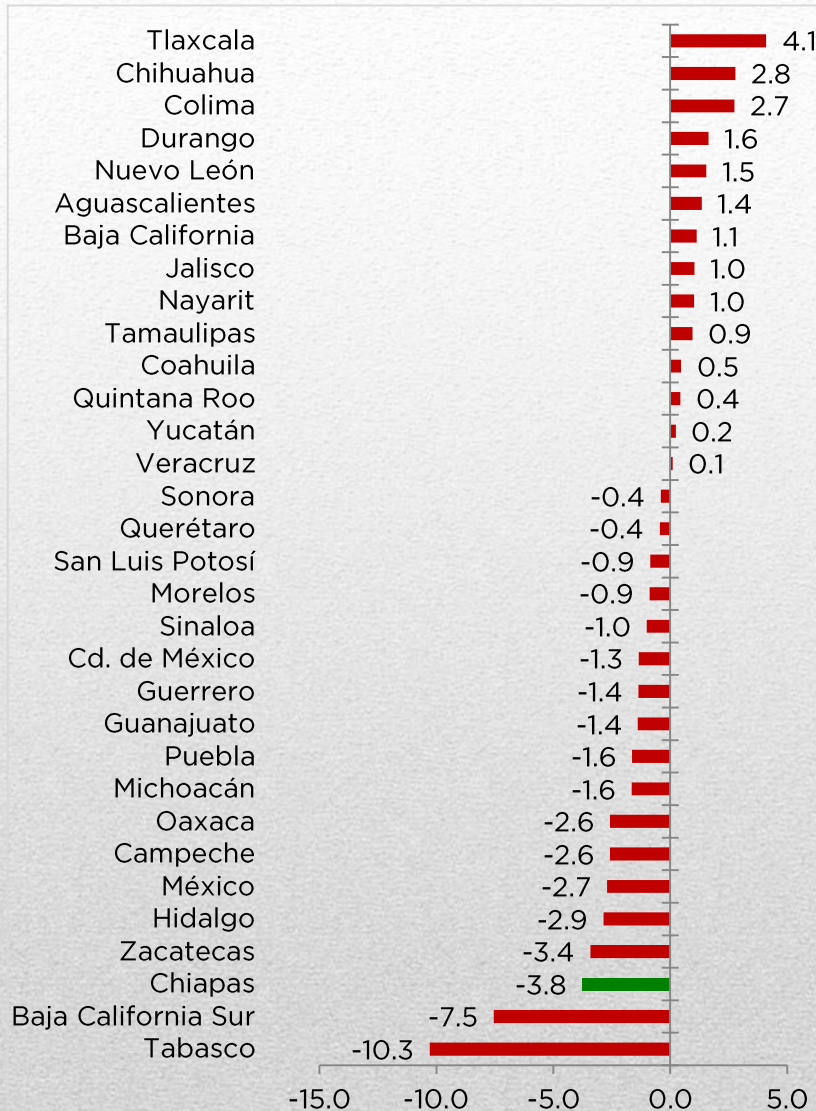
Durante el periodo comprendido entre el cuarto trimestre de 2014 y el segundo trimestre de 2019 disminuyó 12.0%.

En el periodo analizado, el valor más alto se registró en el cuarto trimestre de 2014 y el más bajo en el segundo trimestre de 2019.

Si desea consultar el tabulado con información a partir del año 2010 haga click [aquí](#).

Fuente: INEGI. Sistema de Cuentas Nacionales de México.

Variación porcentual del ITAEE Total de la economía (incluye minería petrolera) al 2º trimestre de 2019, respecto al mismo trimestre del año anterior, por entidad federativa



Las cinco entidades que mayor incrementos mostraron en el ITAEE durante el segundo trimestre de 2019 fueron: Tlaxcala (4.1), Chihuahua (2.8), Colima (2.7), Durango (1.6) y Nuevo León (1.5%).

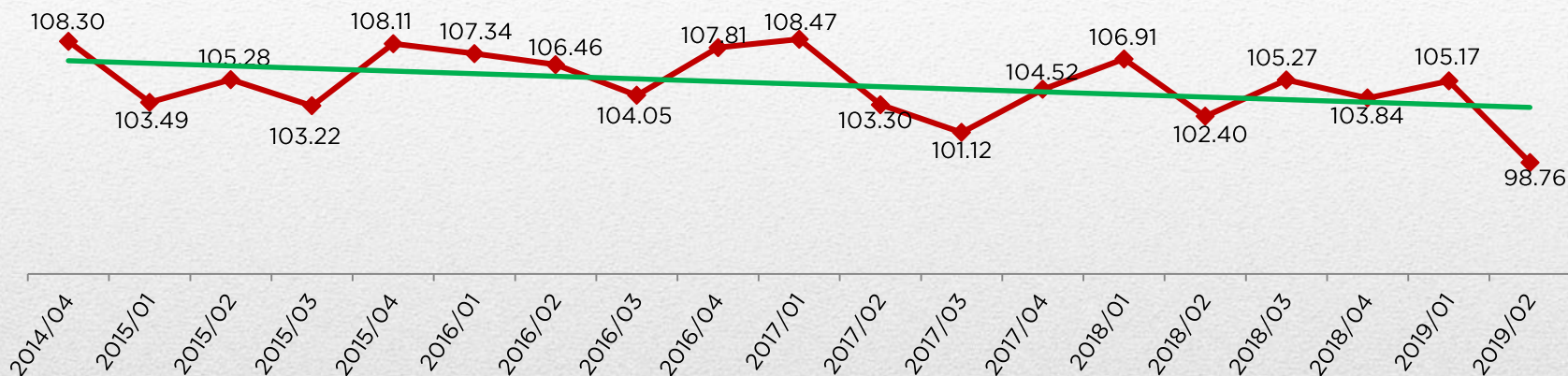
Chiapas (-3.8%) se ubica en el lugar 30 a nivel nacional por su variación porcentual.

Siete entidades del país presentaron variaciones negativas en el indicador, siendo Tabasco (-10.3%) el estado con el mayor descenso.

Chiapas

Evolución del Indicador Trimestral de la Actividad Económica Estatal (ITAE) Total de las actividades económicas (no incluye minería petrolera)

Chiapas
Evolución del Indicador Trimestral de Actividad Económica Estatal ITAE
Total de Actividades Económicas (no incluye minería petrolera)



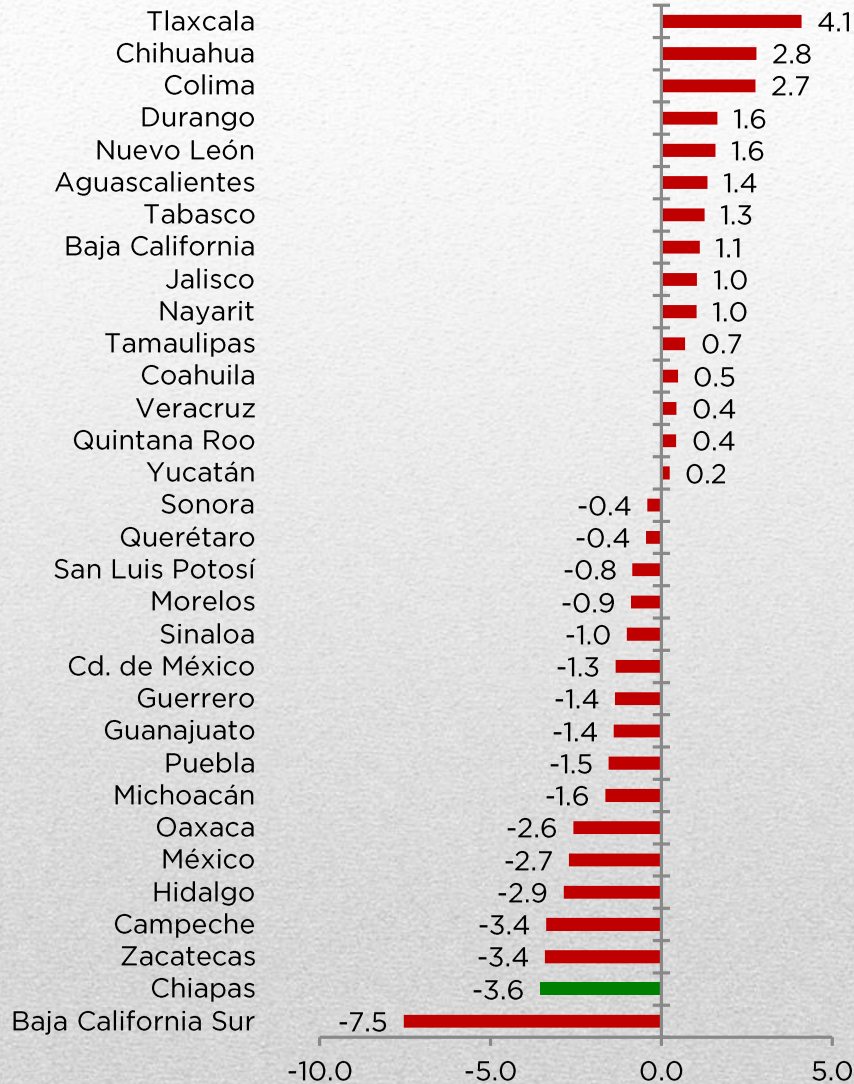
Cifras preliminares: A partir de 2019/01

En el estado el ITAE sin incluir la minería petrolera, al segundo trimestre de 2019, disminuyó 3.6% en relación al mismo trimestre de 2018 y comparado con respecto al trimestre anterior disminuyó 6.1%.

Este indicador durante el periodo del segundo trimestre de 2015 al mismo trimestre de 2019 disminuyó 6.2%.

El valor más alto se registró en el primer trimestre de 2017 y el más bajo en el segundo trimestre de 2019.

Variación porcentual del ITAEE Total de la economía (no incluye minería petrolera) al 2º trimestre de 2019, respecto al mismo trimestre del año anterior, por entidad federativa.



Quince estados tuvieron una variación porcentual positiva en el ITAEE sin incluir la minería petrolera, destacando Tlaxcala (4.1%) con el crecimiento más alto en el indicador al segundo trimestre de 2019

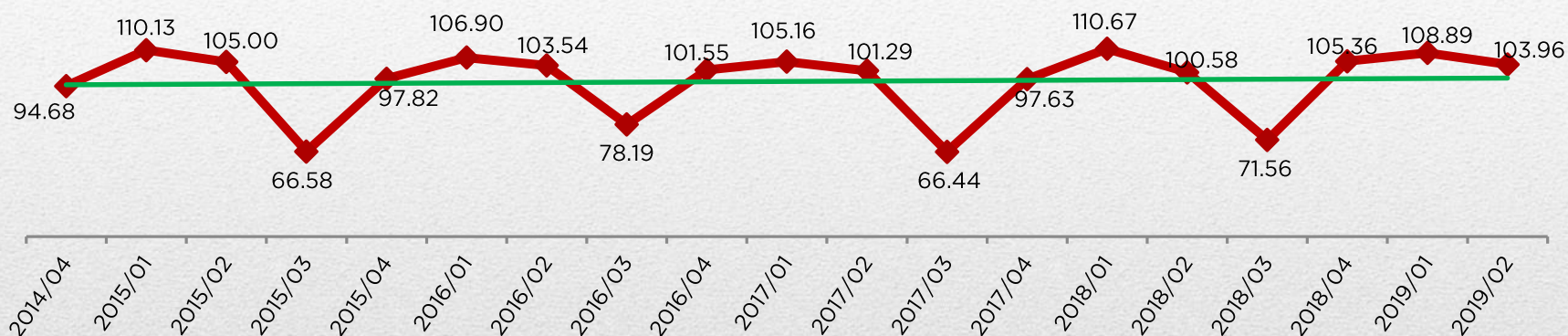
Chiapas (-3.6%) ocupó la posición número 31 a nivel nacional por su variación porcentual.

Diecisiete estados del país registraron variaciones negativas en el indicador, siendo Baja California Sur, con el valor (7.5%), el estado con el mayor descenso.

Chiapas

Evolución del Indicador Trimestral de la Actividad Económica Estatal (ITAEE) Actividades primarias

Chiapas
Evolución del Indicador Trimestral de Actividad Económica Estatal ITAEE
Actividades primarias



Cifras preliminares: A partir de 2019/01

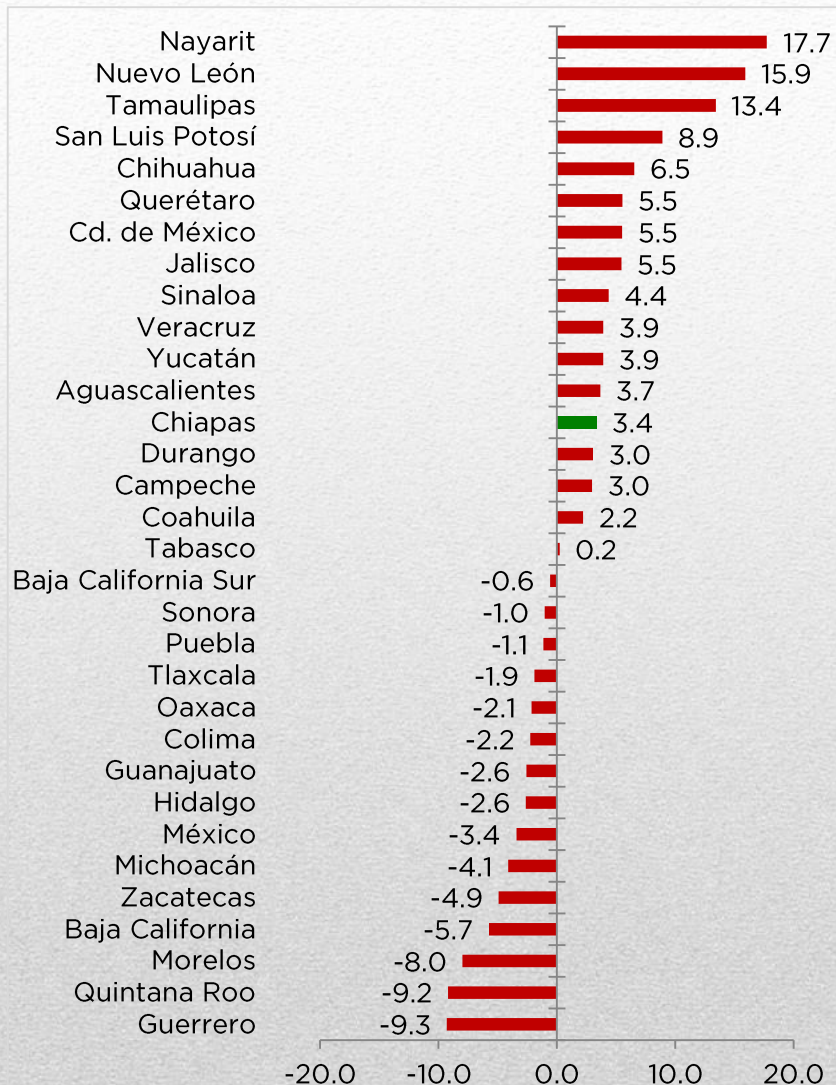
En Chiapas el ITAEE en las actividades primarias (incluye agricultura; cría y explotación de animales; aprovechamiento forestal; pesca y caza), al segundo trimestre de 2019 incremento 3.3% con respecto al mismo trimestre de 2018 y disminuyó 4.5% con relación al trimestre anterior. En el lapso de cuatro años disminuyó 1.0%.

Chiapas es característico el primer trimestre de cada año en las actividades del sector primario, ya que los volúmenes de producción normalmente aumentan por las cosechas de maíz y café; además del volumen de producción de ganado bovino.

El valor más alto en cuatro años se registró en el primer trimestre de 2018.

Fuente: INEGI. Sistema de Cuentas Nacionales de México.

Variación porcentual del ITAEE en actividades primarias al 2º trimestre de 2019, respecto al mismo trimestre del año anterior, por entidad federativa



Diecisiete estados del país registraron una variación porcentual positiva en el ITAEE de las actividades primarias, destacando Nayarit (17.7%), Nuevo León (15.9%), Tamaulipas (13.4%), San Luis Potosí (8.9%) y Chihuahua (6.5%) como las cinco entidades con el mayor crecimiento al segundo trimestre de 2019.

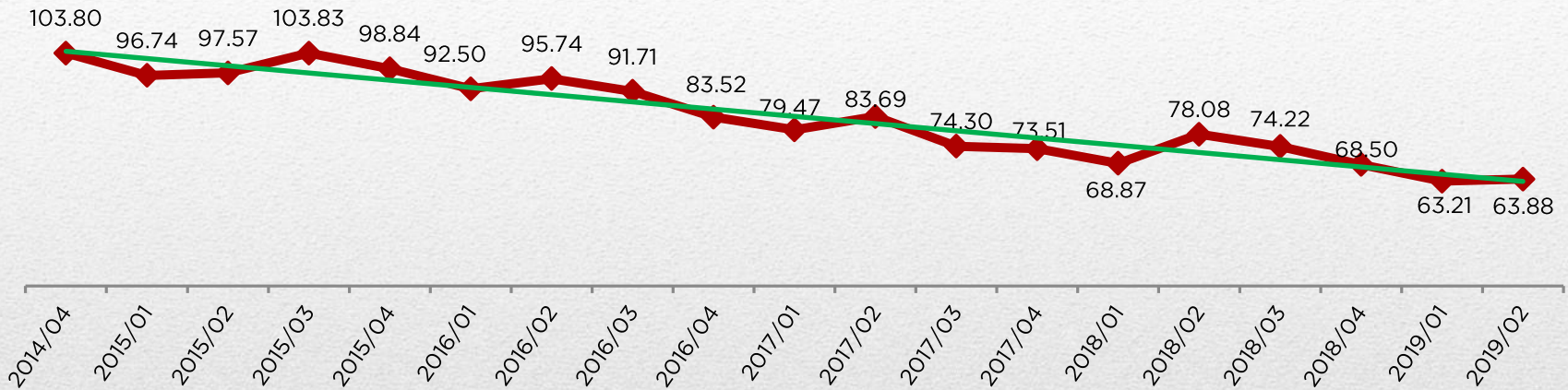
Chiapas (3.4%) se ubicó en la posición número 13 por su variación porcentual.

Siete estados del país presentaron variaciones negativas en el ITAEE de las actividades primarias, siendo el estado de Guerrero (9.3%) el de mayor descenso.

Chiapas

Evolución del Indicador Trimestral de Actividad Económica Estatal (ITAAE) Actividades secundarias (incluye minería petrolera)

Chiapas
Evolución del Indicador Trimestral de Actividad Económica Estatal ITAAE
Actividades secundarias con petróleo



Cifras preliminares: A partir de 2019/01

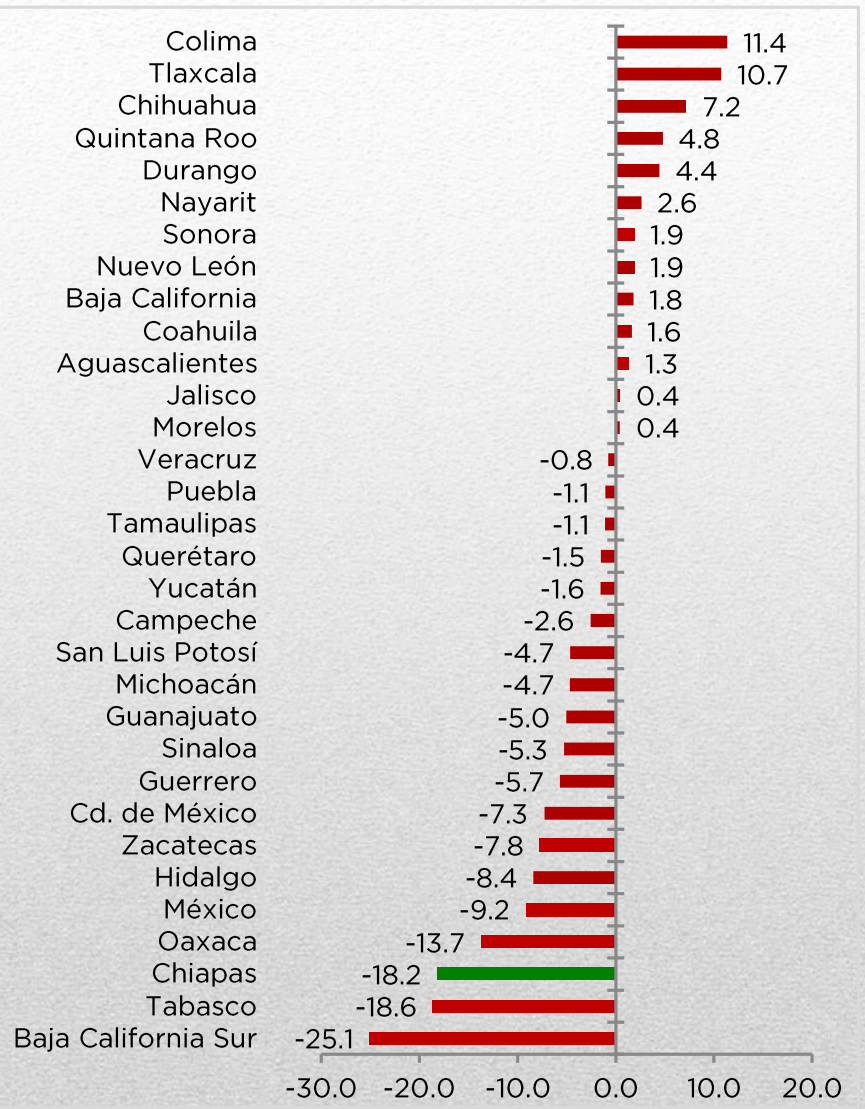
Las actividades secundarias incluyen la minería; la producción de petróleo y gas, la generación, transmisión y distribución de energía eléctrica; suministro de agua y gas por ductos al consumidor final; la construcción e industrias manufactureras.

En Chiapas, el ITAAE en las actividades secundarias, incluyendo la minería petrolera, al segundo trimestre de 2019 disminuyó 18.2% en relación al mismo trimestre de 2018 y con un incremento de 3.5% respecto al trimestre anterior.

La tendencia del sector secundario incluyendo el petróleo es a la baja. En cuatro años el valor del indicador disminuyó 34.5%.

Fuente: INEGI. Sistema de Cuentas Nacionales de México.

Variación porcentual del ITAEE en actividades secundarias (incluye minería petrolera) al 2º trimestre de 2019, respecto al mismo trimestre del año anterior, por entidad federativa



Trece entidades del país registraron una variación porcentual positiva en el ITAEE de las actividades secundarias incluyendo minería petrolera, destacando Colima (11.4%), Tlaxcala (10.07%), Chihuahua (7.2%), Quintana Roo (4.8%) y Durango (4.42%) como los cinco estados con el mayor crecimiento al segundo trimestre de 2019.

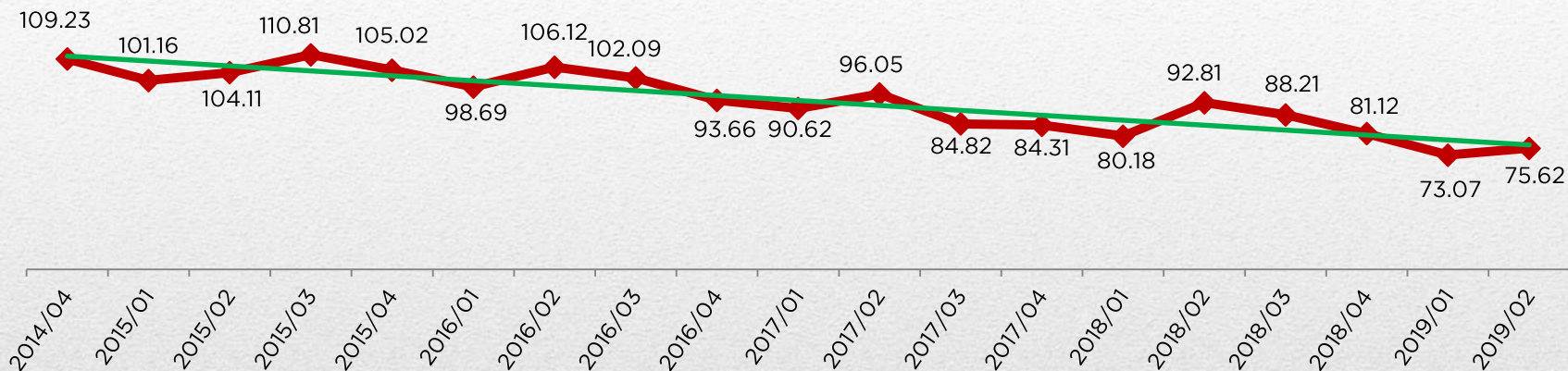
Chiapas (-18.2%) se ubicó en la posición 30 por su variación porcentual.

Diecinueve estados presentaron variaciones negativas en el indicador siendo el estado de Baja California Sur (-25.1%) el de mayor descenso.

Chiapas

Evolución del Indicador Trimestral de Actividad Económica Estatal (ITAE) Actividades secundarias (no incluye minería petrolera)

Chiapas
Evolución del Indicador Trimestral de Actividad Económica Estatal ITAE
Actividades secundarias sin petróleo



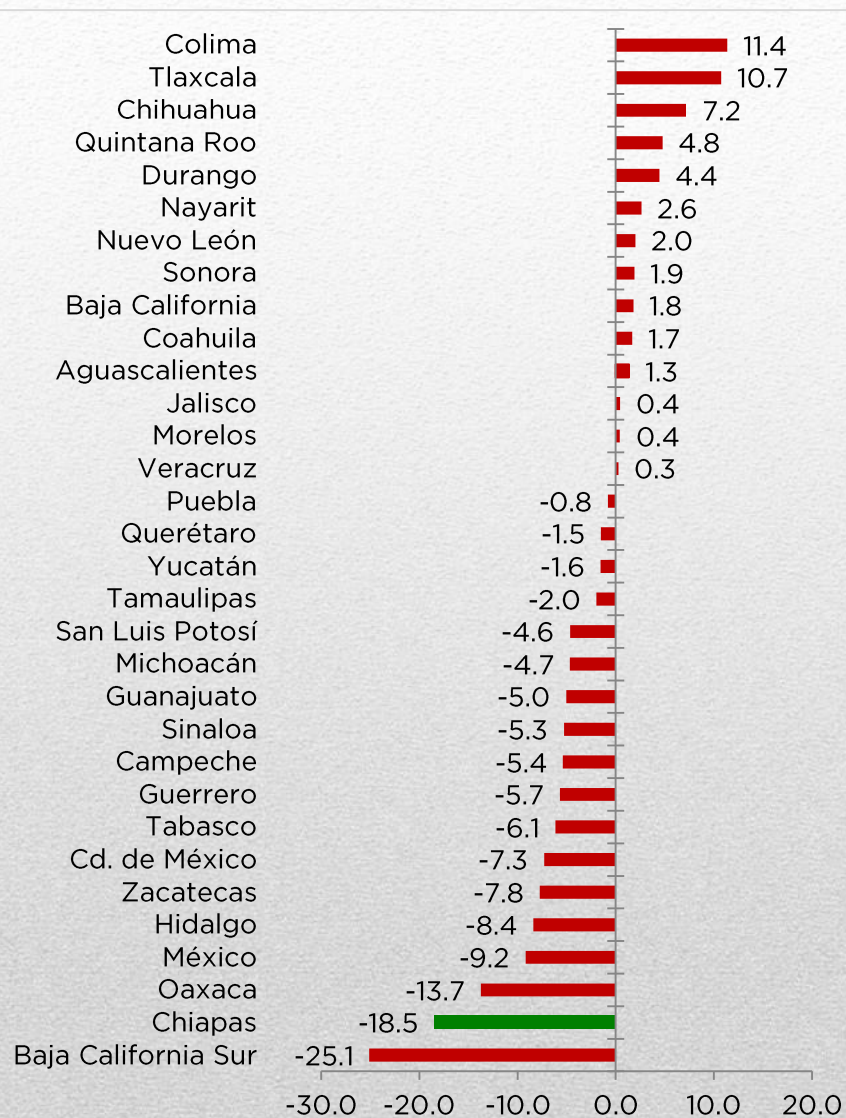
Cifras preliminares: A partir de 2019/01

El ITAE de las actividades secundarias sin incluir minería petrolera, en Chiapas al segundo trimestre de 2019 registro un descenso de 18.5% en relación al mismo trimestre de 2018 y un aumento de 3.5% respecto al trimestre anterior.

El comportamiento del indicador presenta una tendencia a la baja, en cuatro años se redujo 27.4%.

El porcentaje de este descenso es menor en relación al porcentaje de la reducción cuando se incluye la minería petrolera.

Variación porcentual del ITAEE en actividades secundarias (no incluye minería petrolera) al 2º trimestre de 2019, respecto al mismo trimestre del año anterior, por entidad federativa



Catorce estados de la federación tuvieron crecimientos positivos en el ITAEE de las actividades secundarias sin incluir minería petrolera, resaltando Colima (11.4%), Tlaxcala (10.7%), Chihuahua (7.2%), Quintana Roo (4.8%) y Durango (4.4%) como los cinco estados con el mayor crecimiento al primer trimestre de 2019.

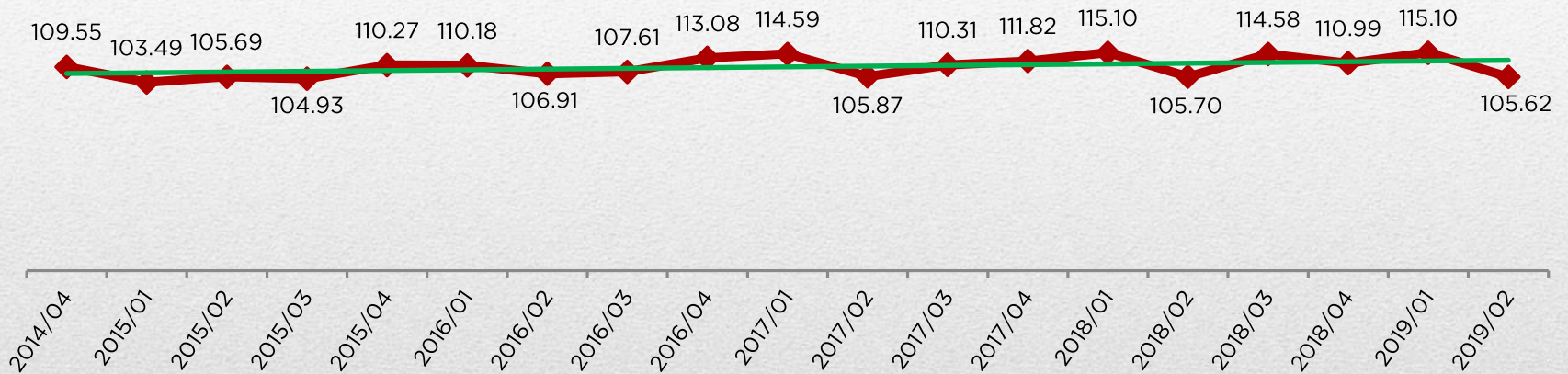
Chiapas (-18.5%) se ubicó en el lugar 31 por su variación porcentual.

Diecinueve entidades registraron variaciones negativas en el indicador siendo el estado de Baja California Sur (25.1%) el que más se redujo.

Chiapas

Evolución del Indicador Trimestral de la Actividad Económica Estatal (ITAE) Actividades terciarias

Chiapas
Evolución del Indicador Trimestral de Actividad Económica Estatal ITAE
Actividades terciarias



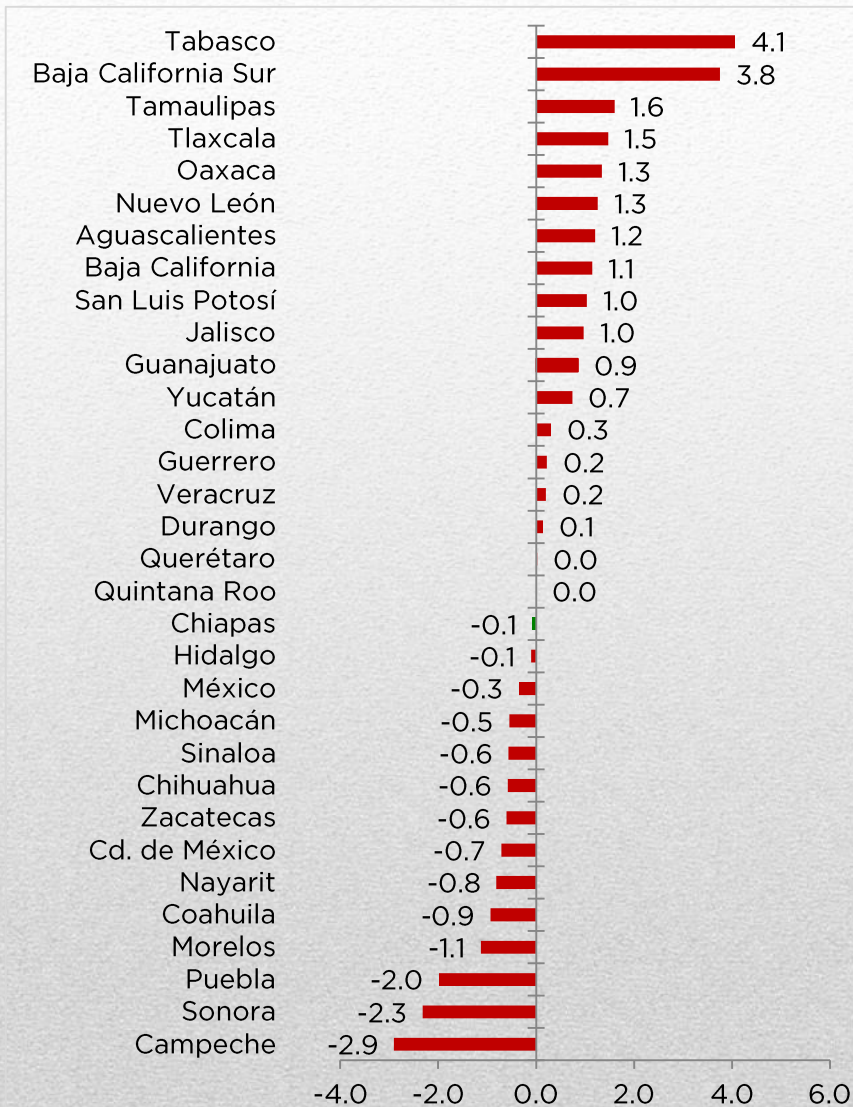
Cifras preliminares: A partir de 2019/01

En Chiapas el ITAE en actividades terciarias al segundo trimestre de 2019 con descenso de 0.08% en relación al mismo trimestre de 2018 y una disminución de 8.2% respecto al trimestre anterior.

El comportamiento de la línea de tendencia del indicador muestra que la evolución trimestral es negativa, durante los últimos cuatro años el valor de las actividades terciarias descendió 0.07%.

Fuente: INEGI. Sistema de Cuentas Nacionales de México.

Variación porcentual del ITAEE en actividades terciarias al 2º trimestre de 2019, respecto al mismo trimestre del año anterior, por entidad federativa



Dieciocho entidades del país incrementaron el valor del indicador en las actividades terciarias, destacando Tabasco (4.1%), Baja California Sur (3.8%), Tamaulipas (1.6%), Tlaxcala (1.5%), y Oaxaca (1.3%) como los cinco estados con el mayor crecimiento al primer trimestre de 2019.

Chiapas (-0.1%) se ubicó en el lugar 19 por su variación porcentual.

Catorce entidades registraron variaciones negativas en el indicador siendo el estado de Campeche (2.9%) el que más se redujo.

Este reporte es un resumen de las cifras publicadas por el INEGI en <https://www.inegi.org.mx/temas/itaee/default.html#Tabulados> y se elabora por la Dirección de Información Geográfica y Estadística como parte del acervo del Sistema Estatal de Información Estadística y Geográfica, en el marco de su Comité.

En la página del INEGI se presentan tres series del ITAEE: las series desestacionalizadas, la tendencia-ciclo y **las series originales**.

Las cifras presentadas en este documento corresponden a las **series originales** del indicador publicadas por el INEGI, ya que estas series muestran el índice para las entidades con actividades petroleras como es el caso de Chiapas. Debido a esto los datos en el comunicado trimestral del INEGI podrían no coincidir con las series presentadas aquí.

Las cifras de este indicador fueron actualizadas derivado del Cambio de Año Base 2013 del Sistema de Cuentas Nacionales de México (SCNM), el cual consideró la implementación de las recomendaciones internacionales, entre ellas las emitidas por el Fondo Monetario Internacional en el Informe sobre el Cumplimiento de Normas y Códigos 2015 (ROSC por sus siglas en inglés); además, incorporó la versión 2013 del Sistema de Clasificación Industrial de América del Norte (SCIAN 2013).

Nota: Los resultados del Indicador Trimestral de la Actividad Económica Estatal fueron actualizados al incorporarse la última información de la estadística básica disponible, y al realizarse la conciliación de los cálculos trimestrales regionales con los anuales regionales y nacionales de corto plazo del Sistema de Cuentas Nacionales de México, con base en las Cuentas de Bienes y Servicios 2003-2017 (primera versión).

La variación porcentual representa la diferencia entre un valor pasado y uno presente en términos porcentuales respecto del valor pasado.
