

# CHIAPAS

## INDICADOR TRIMESTRAL DE LA ACTIVIDAD ECONÓMICA ESTATAL

### AL 3<sup>er</sup> TRIMESTRE DE 2019

# Presentación

El **Indicador Trimestral de la Actividad Económica Estatal (ITAEE)** es un indicador trimestral de coyuntura que ofrece un panorama sobre la evolución macroeconómica y se publica con desagregación por entidad federativa para los tres grandes grupos de actividades económicas: primarias, secundarias y terciarias.

Por sus características debe considerarse como un indicador de tendencia o dirección de la economía a nivel estatal en el corto plazo ya que sigue los mismos principios y normas contables del cálculo anual del PIB estatal.

Al igual que en todos los productos derivados del Sistema de Cuentas Nacionales de México que lleva el INEGI, se incorporaron los conceptos y metodologías en materia de contabilidad nacional, sugeridas por organismos internacionales, como la Organización de Naciones Unidas, el Banco Mundial, el Fondo Monetario Internacional, entre otras\*.

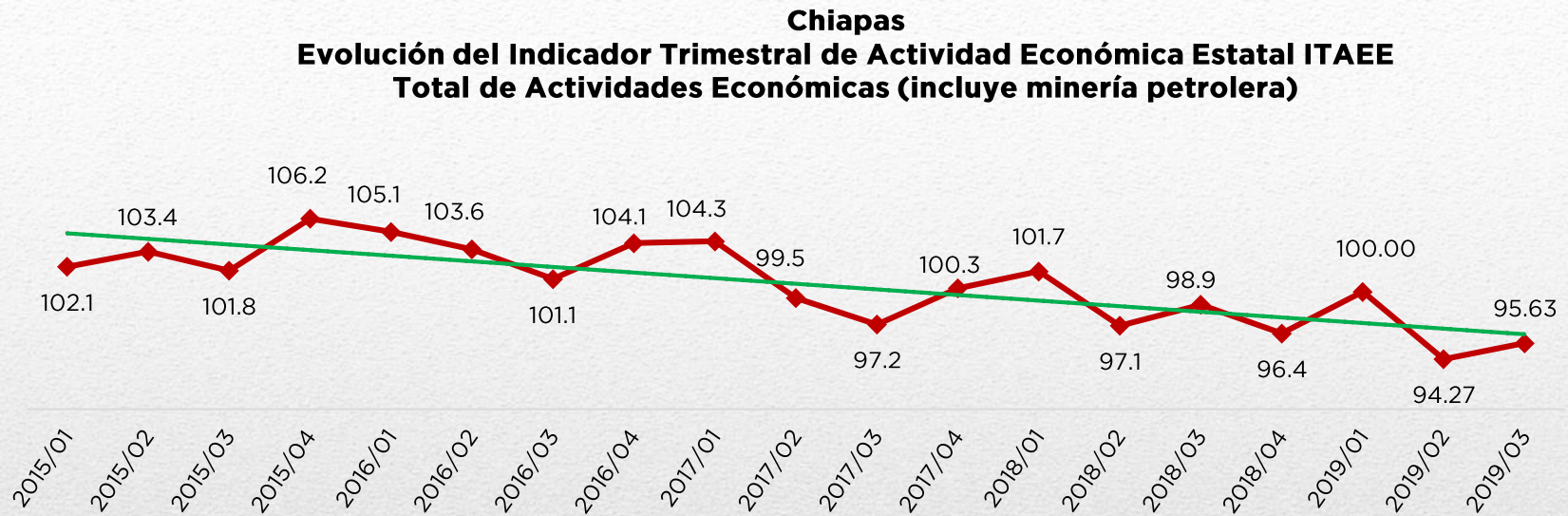
A continuación se presentan los resultados graficados del ITAEE para el estado de Chiapas de los últimos cuatro años, así como el comportamiento del indicador para cada sector económico. Se detalla la evolución de cada uno de los indicadores que componen el índice general, con su similar del mismo trimestre del año anterior.

---

\* Disponibles en el Manual del Sistema de Cuentas Nacionales 1993 del INEGI. ([ver documento metodológico](#))  
• Se recomienda ver las notas del usuario al final de este documento.

# Chiapas

## Evolución del Indicador Trimestral de la Actividad Económica Estatal (ITAAE) Total de las actividades económicas (incluye minería petrolera)



Cifras preliminares: p1/ A partir de 2019/03 Cifras revisadas: r1/ A partir de 2017/01

En Chiapas, el ITAAE al tercer trimestre de 2019, incluyendo la actividad de extracción de petróleo y gas, presentó una variación anual negativa de 3.3% comparado respecto al mismo trimestre de 2018, pero en relación al trimestre inmediato anterior registró un aumento de 1.4%.


Durante el periodo comprendido entre el primer trimestre de 2015 y el tercer trimestre de 2019 disminuyó 6.4%.

Durante el periodo analizado, el valor más alto se registró en el cuarto trimestre de 2015 y el más bajo en el segundo trimestre de 2019.

Si desea consultar el tabulado con información a partir del año 2010 haga click [aquí](#).

Fuente: INEGI. Sistema de Cuentas Nacionales de México.

**Variación porcentual del ITAEE Total de la economía (incluye minería petrolera)  
al 3<sup>er</sup> trimestre de 2019, respecto al mismo trimestre del año anterior,  
por entidad federativa**



Las cinco entidades que mayor incremento mostraron en el ITAEE durante el tercer trimestre de 2019 fueron: Tlaxcala (13.8%), Colima (4.9%), Coahuila (2.8%), Baja California (2.3%) y Sinaloa (2.1%).

Chiapas (-3.3%) se ubica en el lugar 30 a nivel nacional por su variación porcentual.

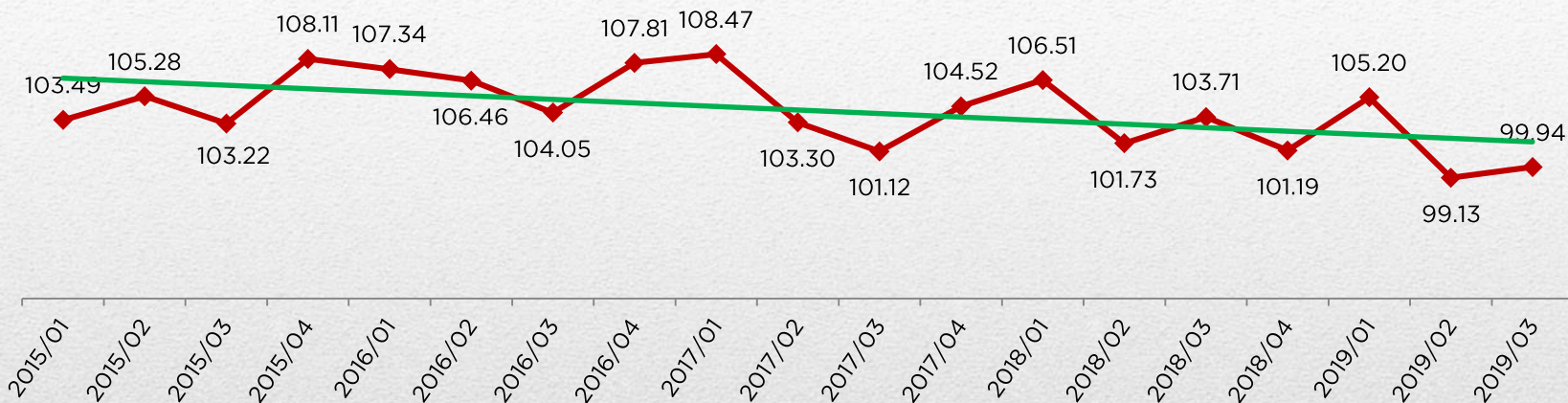
Diecisiete entidades del país presentaron variaciones negativas en el indicador, siendo Baja California Sur (-9.4%) el estado con el mayor descenso.

# Chiapas

## Evolución del Indicador Trimestral de la Actividad Económica Estatal (ITAE) Total de las actividades económicas (no incluye minería petrolera)

### Chiapas

#### Evolución del Indicador Trimestral de Actividad Económica Estatal ITAE Total de Actividades Económicas (no incluye minería petrolera)



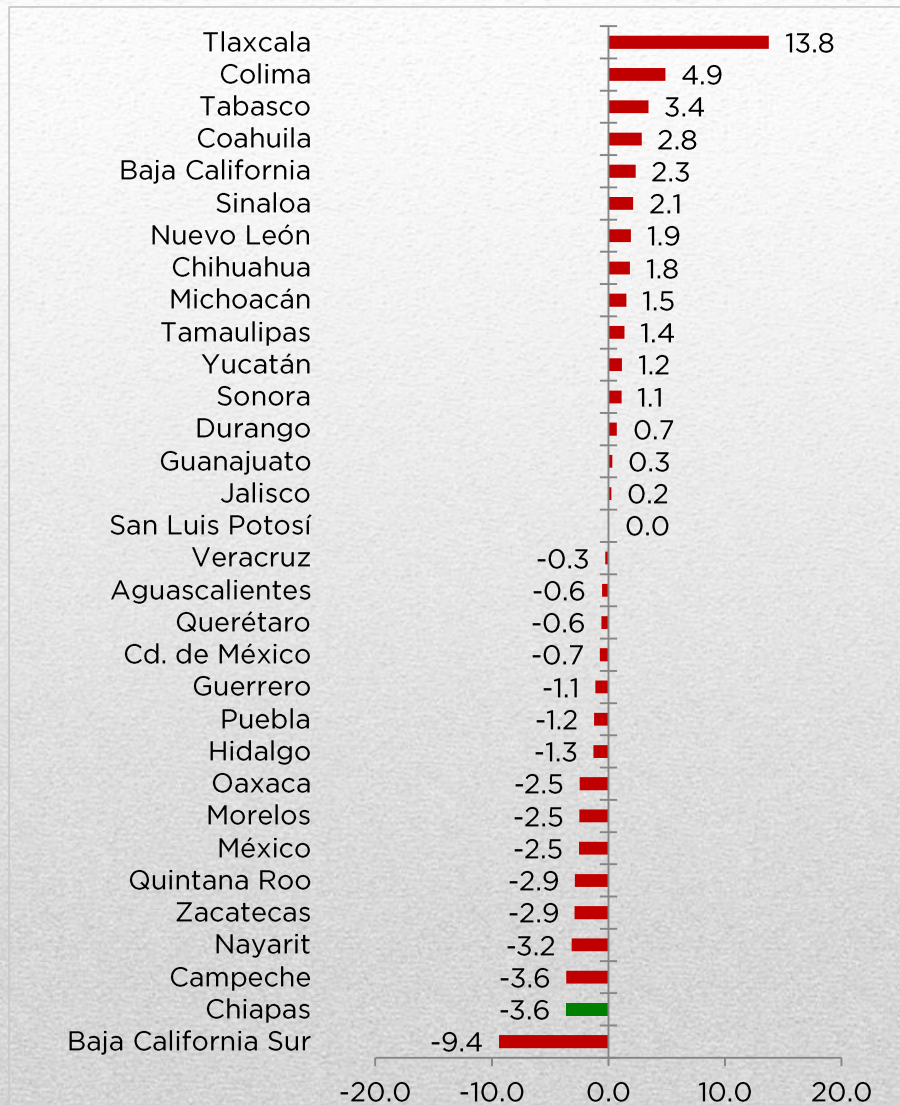
Cifras preliminares: p1/ A partir de 2019/03. Cifras revisadas: r1/ A partir de 2017/01

En el estado el ITAE sin incluir la minería petrolera, al tercer trimestre de 2019, disminuyó 3.6% en relación al mismo trimestre de 2018 y comparado con respecto al trimestre anterior aumento 0.8%.

Este indicador durante el periodo comprendido entre el tercer trimestre de 2015 al mismo trimestre de 2019 disminuyó 3.2%.

El valor más alto se registró en el primer trimestre de 2017 y el más bajo en el segundo trimestre de 2019.

**Variación porcentual del ITAEE Total de la economía (no incluye minería petrolera) al 3er trimestre de 2019, respecto al mismo trimestre del año anterior, por entidad federativa.**



Quince estados tuvieron una variación porcentual positiva en el ITAEE sin incluir la minería petrolera, destacando Tlaxcala (13.8%) con el crecimiento más alto en el indicador al tercer trimestre de 2019

Chiapas (-3.6%) ocupó la posición número 31 a nivel nacional por su variación porcentual.

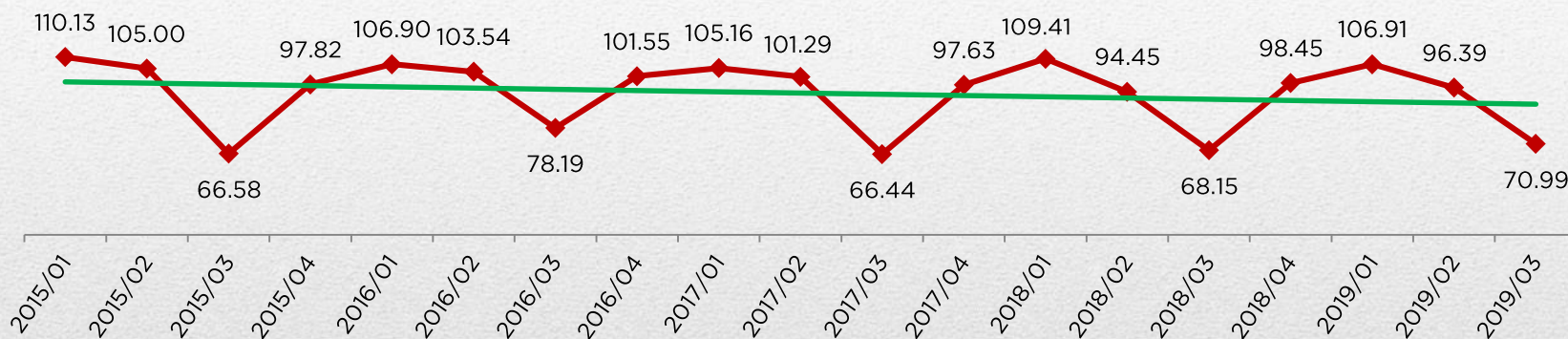
Diecisiete estados del país registraron variaciones negativas en el indicador, siendo Baja California Sur (9.4%), el estado con el mayor descenso.

# Chiapas

## Evolución del Indicador Trimestral de la Actividad Económica Estatal (ITAEE) Actividades primarias

### Chiapas

#### Evolución del Indicador Trimestral de Actividad Económica Estatal ITAEE Actividades primarias



Cifras preliminares: p1/ A partir de 2019/03. Cifras revisadas: r1/ A partir de 2017/01

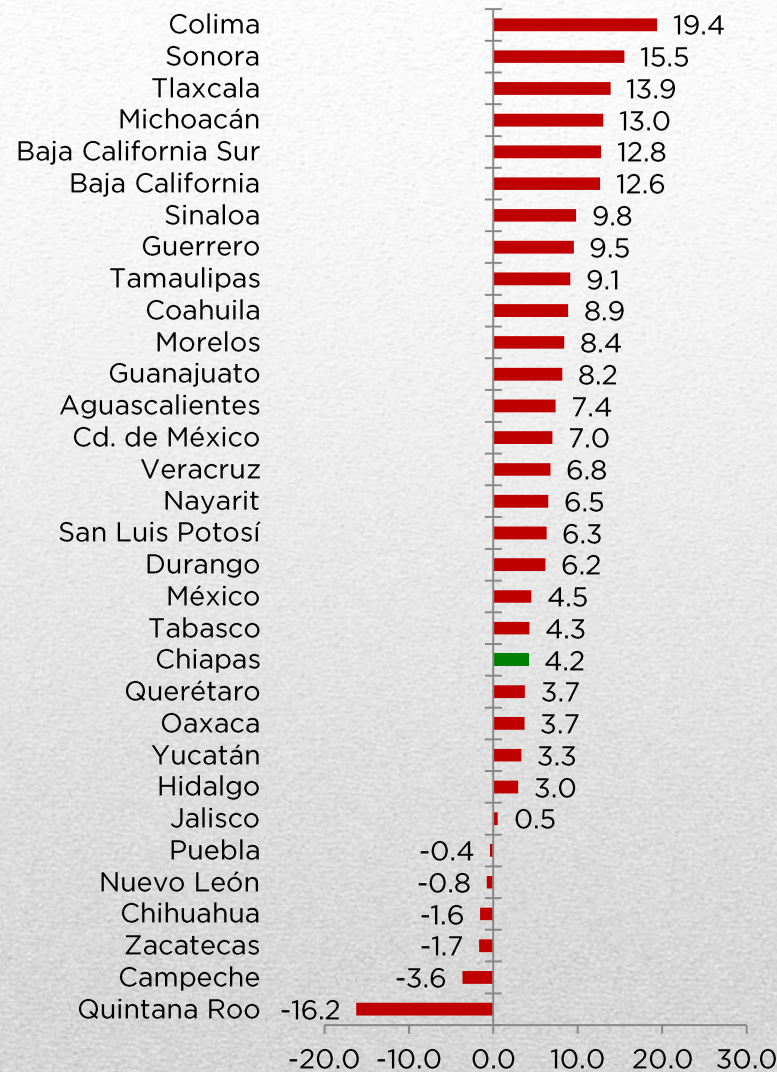
En Chiapas el ITAEE en las actividades primarias (incluye agricultura; cría y explotación de animales; aprovechamiento forestal; pesca y caza), al tercer trimestre de 2019 incremento 4.2% con respecto al mismo trimestre de 2018 y disminuyó 26.4% con relación al trimestre anterior. En el lapso de cuatro años disminuyó 6.6%.

En Chiapas es característico el primer trimestre de cada año para las actividades del sector primario, ya que los volúmenes de producción normalmente aumentan por las cosechas de maíz y café; además del volumen de producción de ganado bovino.

El valor más alto en cuatro años se registró en el primer trimestre de 2018.

Fuente: INEGI. Sistema de Cuentas Nacionales de México.

## Variación porcentual del ITAEE en actividades primarias al 3er trimestre de 2019, respecto al mismo trimestre del año anterior, por entidad federativa



Veintiséis estados del país registraron una variación porcentual positiva en el ITAEE de las actividades primarias, destacando Colima (19.4%), Sonora (15.5%), Tlaxcala (13.9%), Michoacán (13.0%) y Baja California Sur (12.8%) como las cinco entidades con el mayor crecimiento al tercer trimestre de 2019.

Chiapas (4.2%) se ubicó en la posición número 21 por su variación porcentual.

Seis estados del país presentaron variaciones negativas en el ITAEE de las actividades primarias, siendo el estado de Quintana Roo (16.2%) el de mayor descenso.

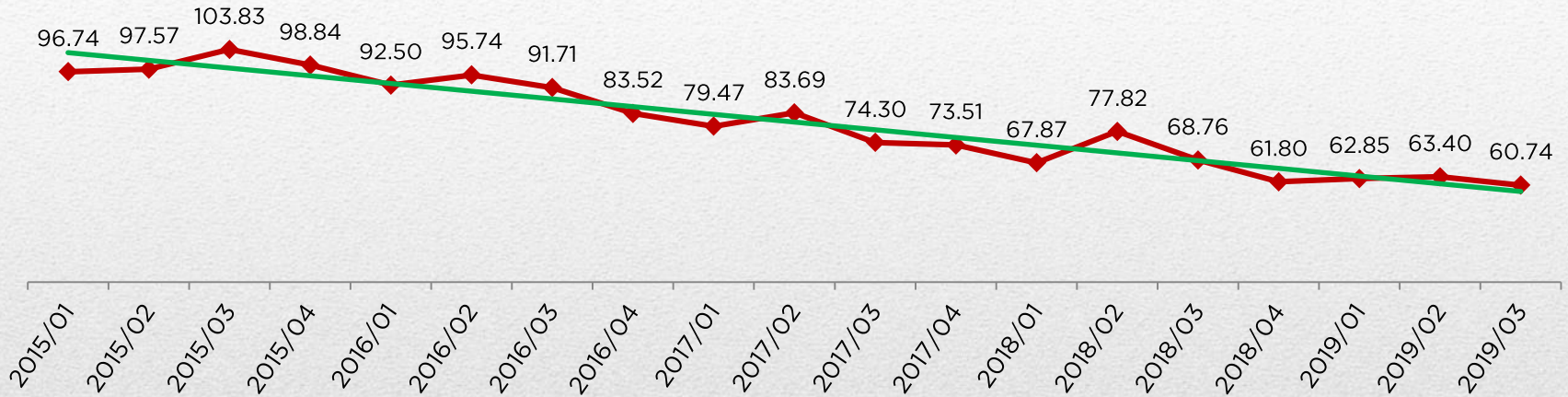


# Chiapas

## Evolución del Indicador Trimestral de Actividad Económica Estatal (ITAEE) Actividades secundarias (incluye minería petrolera)

### Chiapas

#### Evolución del Indicador Trimestral de Actividad Económica Estatal ITAEE Actividades secundarias con petróleo



Cifras preliminares: p1/ A partir de 2019/03. Cifras revisadas: r1/ A partir de 2017/01

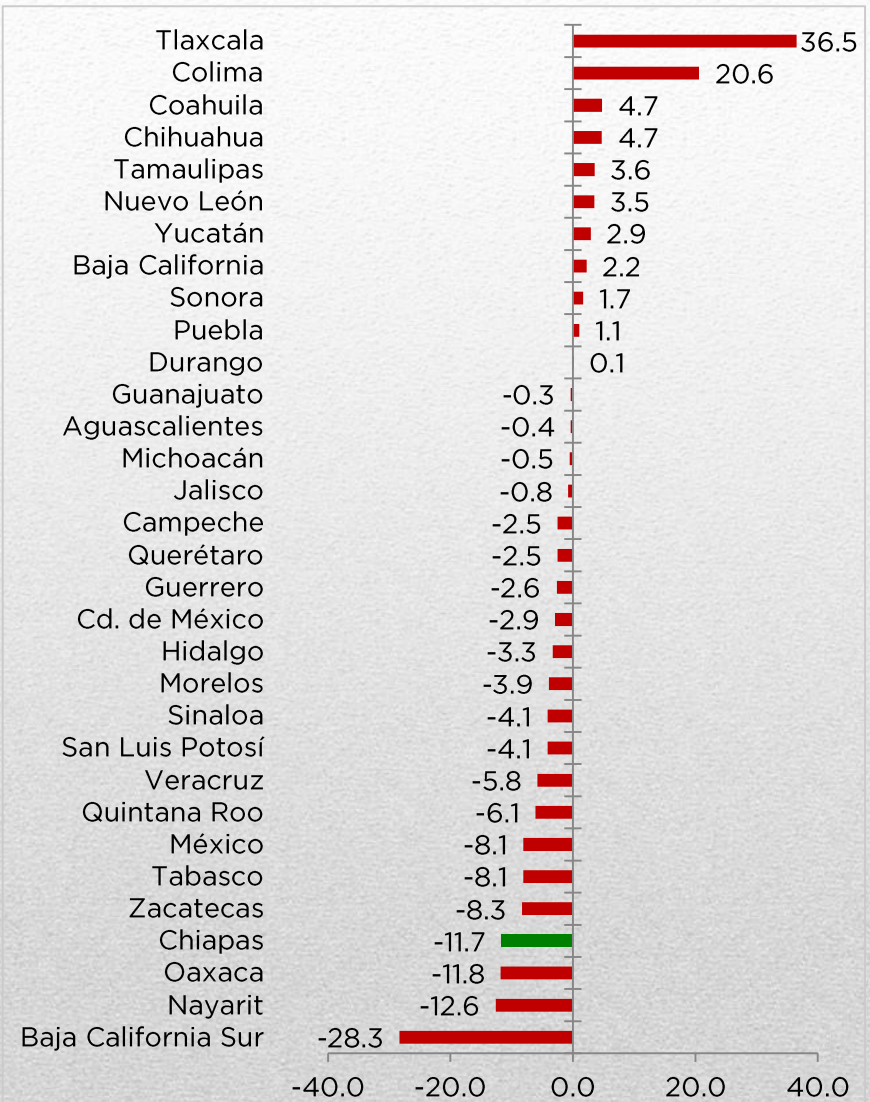
Las actividades secundarias incluyen la minería; la producción de petróleo y gas, la generación, transmisión y distribución de energía eléctrica; suministro de agua y gas por ductos al consumidor final; la construcción e industrias manufactureras.

En Chiapas, el ITAEE en las actividades secundarias, incluyendo la minería petrolera, al tercer trimestre de 2019 disminuyó 11.72% en relación al mismo trimestre de 2018 y descendió 4.2% respecto al trimestre inmediato anterior.

La tendencia del sector secundario, incluyendo el petróleo, es a la baja. En cuatro años el valor del indicador disminuyó 41.5%.

Fuente: INEGI. Sistema de Cuentas Nacionales de México.

**Variación porcentual del ITAEE en actividades secundarias (incluye minería petrolera) al 3<sup>er</sup> trimestre de 2019, respecto al mismo trimestre del año anterior, por entidad federativa**



Once entidades del país registraron una variación porcentual positiva en el ITAEE de las actividades secundarias incluyendo minería petrolera, destacando Tlaxcala (36.5%), Colima (20.6%), Coahuila (4.7%), Chihuahua (4.7%) y Tamaulipas (3.6%) como los cinco estados con el mayor crecimiento al tercer trimestre de 2019.

Chiapas (-11.7%) se ubicó en la posición 29 por su variación porcentual.

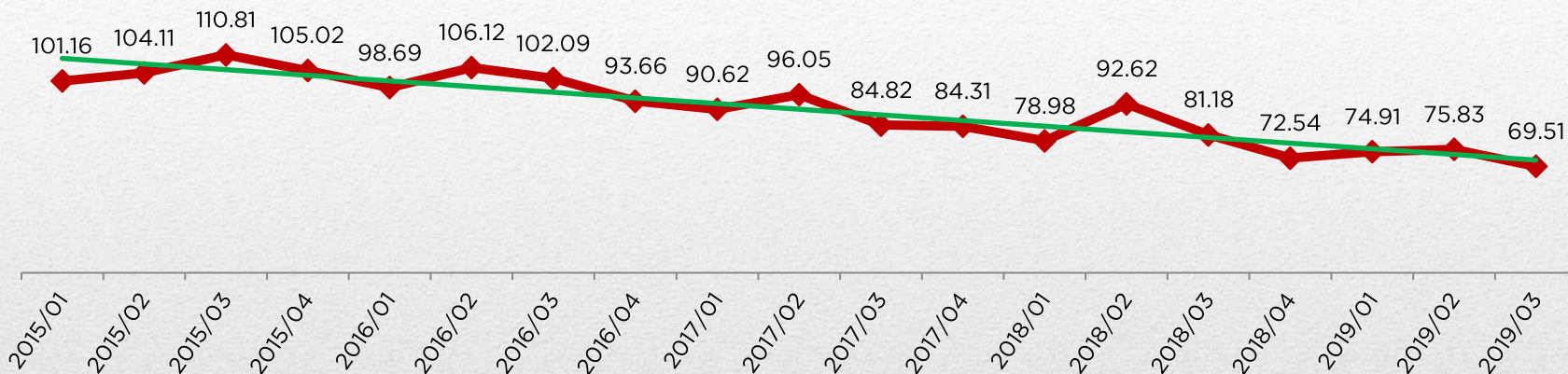
Veintiún estados presentaron variaciones negativas en el indicador siendo el estado de Baja California Sur (-28.3%) el de mayor descenso.

# Chiapas

## Evolución del Indicador Trimestral de Actividad Económica Estatal (ITAE) Actividades secundarias (no incluye minería petrolera)

### Chiapas

#### Evolución del Indicador Trimestral de Actividad Económica Estatal ITAE Actividades secundarias sin petróleo



Cifras preliminares: p1/ A partir de 2019/03. Cifras revisadas: r1/ A partir de 2017/01

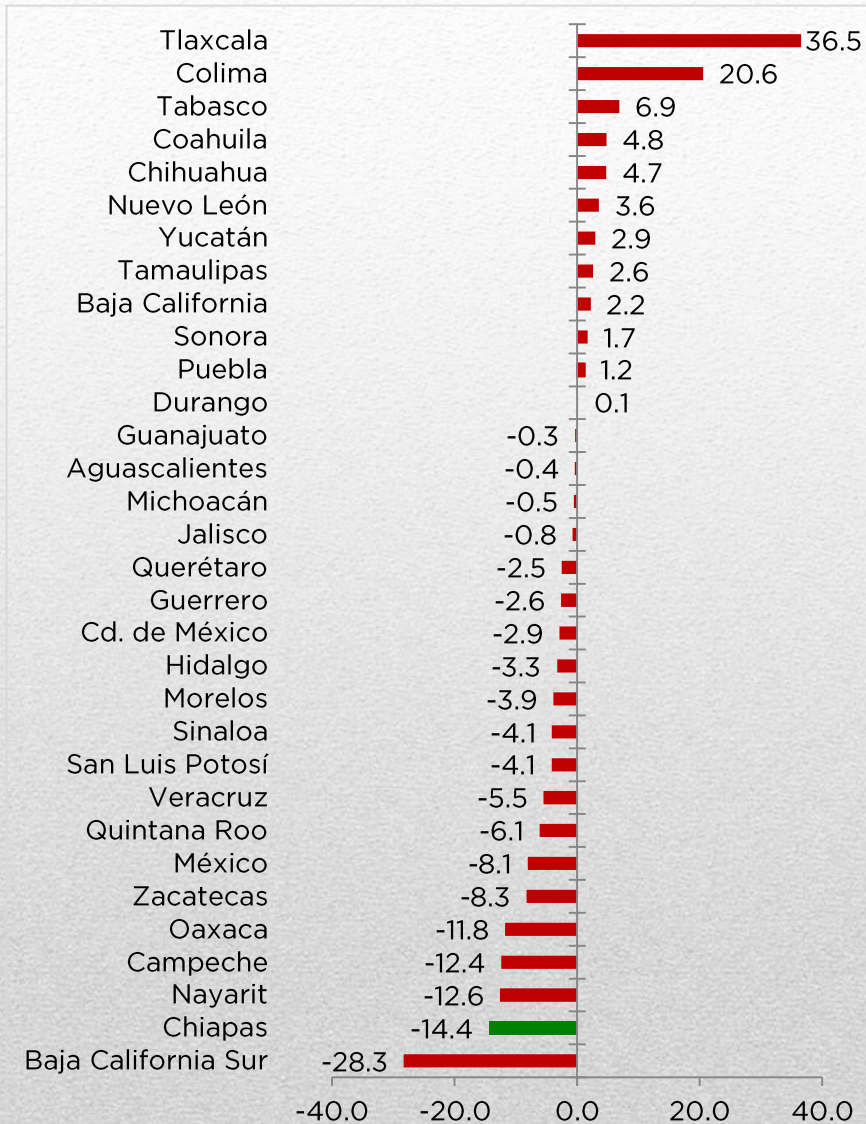
El ITAE de las actividades secundarias sin incluir a la minería petrolera, en Chiapas al tercer trimestre de 2019 registró un descenso de 14.4% en relación al mismo trimestre de 2018 con disminución de 8.3% respecto al trimestre anterior.

El comportamiento del indicador presenta una tendencia a la baja, en cuatro años se redujo 37.3%.

El porcentaje de este descenso es menor en relación al porcentaje de la reducción cuando se incluye la minería petrolera.

Fuente: INEGI. Sistema de Cuentas Nacionales de México.

## Variación porcentual del ITAEE en actividades secundarias (no incluye minería petrolera) al 3er trimestre de 2019, respecto al mismo trimestre del año anterior, por entidad federativa



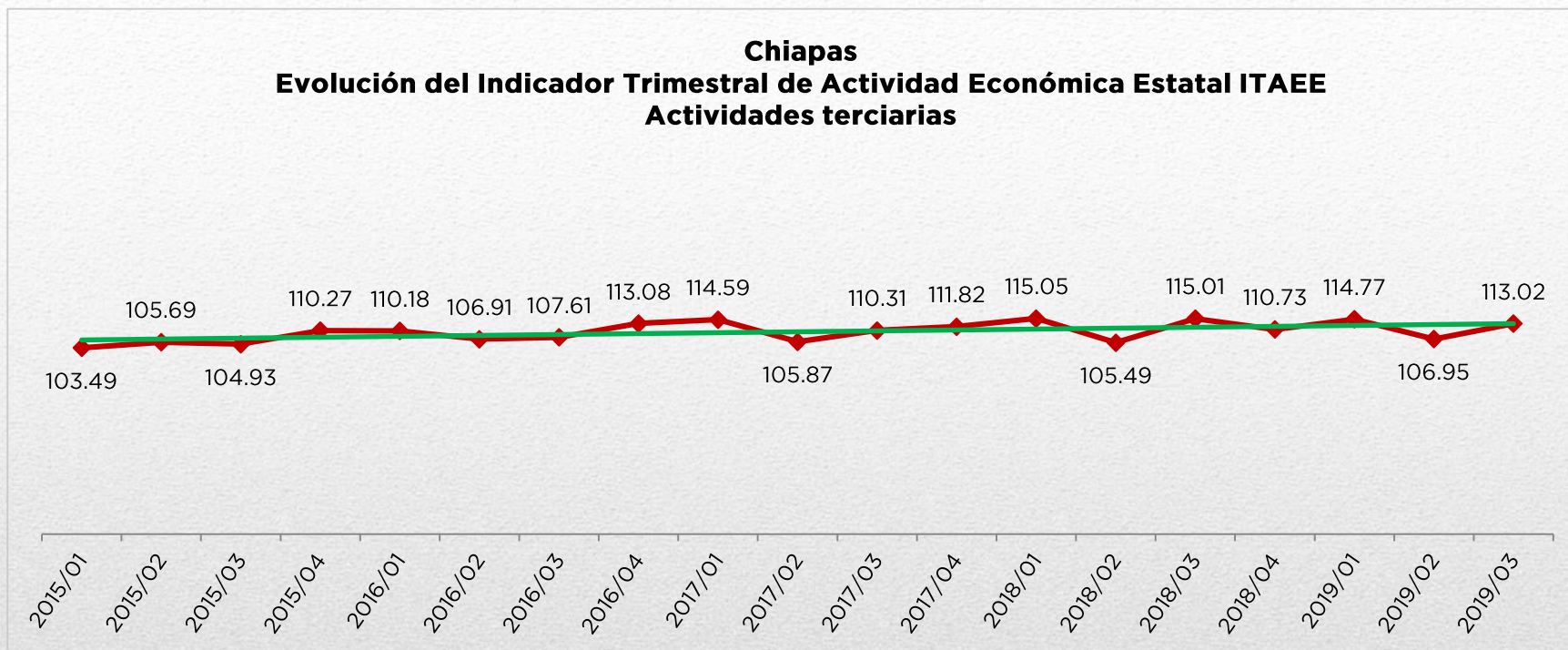
Doce estados de la federación tuvieron crecimientos positivos en el ITAEE de las actividades secundarias sin incluir minería petrolera, resaltando Tlaxcala (36.5%), Colima (20.6%), Tabasco (6.9%), Coahuila (4.8%) y Chihuahua con (4.7%) como los cinco estados con el mayor crecimiento al tercer trimestre de 2019.

Chiapas (-14.4%) se ubicó en el lugar 31 por su variación porcentual.

Veinte entidades registraron variaciones negativas en el indicador siendo el estado de Baja California Sur (28.3%) el que más se redujo.

# Chiapas

## Evolución del Indicador Trimestral de la Actividad Económica Estatal (ITAEE) Actividades terciarias



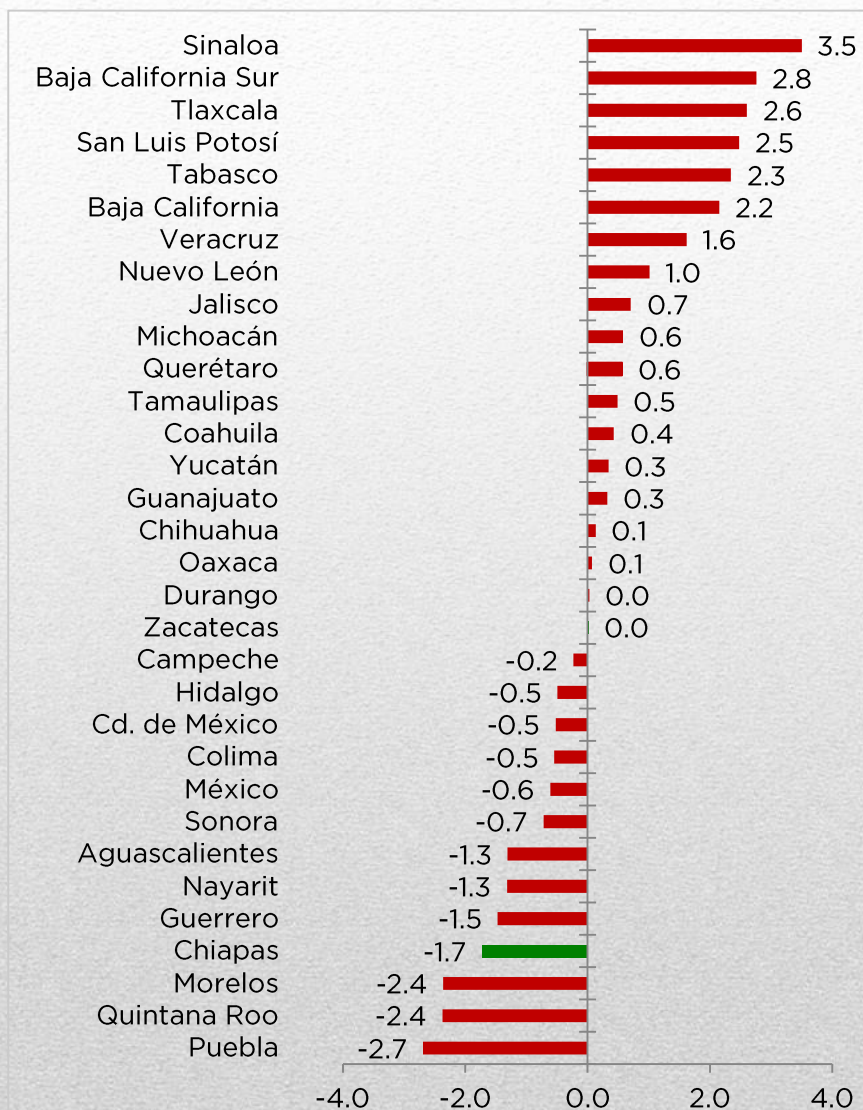
Cifras preliminares: p1/ A partir de 2019/03. Cifras revisadas: r1/ A partir de 2017/01

En Chiapas el ITAEE en actividades terciarias al segundo trimestre de 2019 descendió 1.7% en relación al mismo trimestre de 2018 y aumentó 5.7% respecto al trimestre anterior.

El comportamiento de la línea de tendencia del indicador muestra que la evolución trimestral es ligeramente negativa, durante los últimos cuatro años el valor de las actividades terciarias descendió 7.7%.

Fuente: INEGI. Sistema de Cuentas Nacionales de México.

## Variación porcentual del ITAEE en actividades terciarias al 3er trimestre de 2019, respecto al mismo trimestre del año anterior, por entidad federativa



Diecinueve entidades del país incrementaron el valor del indicador en las actividades terciarias, destacando Sinaloa (3.5%), Baja California Sur (2.8%), Tlaxcala (2.6%), San Luis Potosí (2.5%) y Tabasco con (2.3%) como los cinco estados con el mayor crecimiento al tercer trimestre de 2019.

Chiapas (-1.7%) se ubicó en el lugar 29 por su variación porcentual.

Trece entidades registraron variaciones negativas en el indicador siendo el estado de Puebla (2.7%) el que más se redujo.