



CHIAPAS
GOBIERNO DEL ESTADO

CHIAPAS

Ingresos por Remesas Familiares

Segundo trimestre 2020

Elaboración: Dirección de Información Geográfica y Estadística.
Agosto de 2020

Definiciones

Remesas.- Para efectos de este documento, se refiere a la cantidad en dólares americanos proveniente del exterior, transferida a través de empresas; originada por un remitente (persona física residente en el exterior que transfiere recursos económicos a sus familiares en México) para ser entregada en el territorio nacional a un beneficiario (persona física residente en México que recibe los recursos que transfiere el remitente).

Esta información incorpora una revisión al alza de ese flujo del exterior. La revisión comprendió a las cifras de los últimos años al incluir recursos adicionales por remesas derivados de la incorporación de nuevos intermediarios, así como por otros ajustes de esta estadística. Un aspecto importante a destacar, es que la revisión de cifras no modificó la tendencia de debilidad de ingreso por remesas observado desde 2008.

Las cifras de remesas familiares tienen carácter de preliminar y están sujetas a revisiones posteriores.

Fuente: Banco de México:

<http://www.anterior.banxico.org.mx/SielInternet/consultarDirectorioInternetAction.do?sector=1&accion=consultarCuadroAnalitico&idCuadro=CA79&locale=es>

Remesas por entidad federativa 2° Trimestre de 2020

Ingresos por remesas familiares al 2° Trimestre de 2020 y cálculo de remesas per cápita por entidad federativa a/

Entidad Federativa	Millones de Dólares	Participación % Nacional	Lugar Nacional	Proyecciones de Población a mitad de año 2020 (CONAPO)	Dólares	Remesas per cápita al 2° Trimestre 2020 vs. la población estimada a mitad de año 2020 (Dólares por persona)
Nacional	9,777.8	100.0	NA	127,091,642	9,777,791,900	77
Michoacán	997.4	10.2	2	4,741,317	997,447,600	210
Zacatecas	302.0	3.1	13	1,633,878	301,994,700	185
Guanajuato	906.6	9.3	3	6,033,559	906,590,200	150
Durango	238.1	2.4	18	1,847,547	238,058,800	129
San Luis Potosí	363.7	3.7	10	2,868,906	363,700,600	127
Jalisco	1,031.2	10.5	1	8,363,277	1,031,192,500	123
Guerrero	446.9	4.6	6	3,657,305	446,900,400	122
Nayarit	160.3	1.6	24	1,333,853	160,266,400	120
Colima	85.6	0.9	26	782,831	85,623,900	109
Oaxaca	414.8	4.2	7	4,127,899	414,825,200	100
Aguascalientes	133.7	1.4	25	1,369,306	133,711,300	98
Querétaro	193.2	2.0	20	2,147,765	193,240,200	90
Chihuahua	345.2	3.5	11	3,882,739	345,174,700	89
Baja California	330.7	3.4	12	3,729,225	330,715,900	89
Sinaloa	273.0	2.8	14	3,105,704	272,953,300	88
Morelos	172.2	1.8	23	2,030,580	172,208,000	85
Hidalgo	247.1	2.5	16	3,044,937	247,108,400	81
Tamaulipas	235.6	2.4	19	3,735,589	235,609,200	63
Puebla	400.7	4.1	8	6,481,536	400,736,400	62
Sonora	181.5	1.9	21	3,125,865	181,525,700	58
Coahuila	181.1	1.9	22	3,129,782	181,072,300	58
Ciudad de México	492.9	5.0	5	8,738,914	492,885,700	56
Chiapas	252.7	2.6	15	5,568,648	252,695,600	45
Veracruz	374.2	3.8	9	8,328,389	374,236,400	45
Nuevo León	244.3	2.5	17	5,440,277	244,311,600	45
Tlaxcala	54.4	0.6	28	1,363,576	54,431,400	40
Estado de México	525.7	5.4	4	18,075,065	525,748,800	29
Baja California Sur	24.7	0.3	32	878,830	24,654,600	28
Campeche	25.1	0.3	31	974,877	25,110,500	26
Quintana Roo	42.6	0.4	30	1,798,603	42,575,100	24
Tabasco	55.6	0.6	27	2,498,558	55,587,600	22
Yucatán	44.9	0.5	29	2,252,505	44,898,900	20

Al 2° trimestre del 2020, Chiapas ocupó la posición número 15 a nivel nacional por la participación porcentual en los ingresos por remesas familiares.

Los primeros lugares son los estados de Jalisco, Michoacán, Guanajuato y México; siendo estos de mayor antigüedad en tradición migratoria.

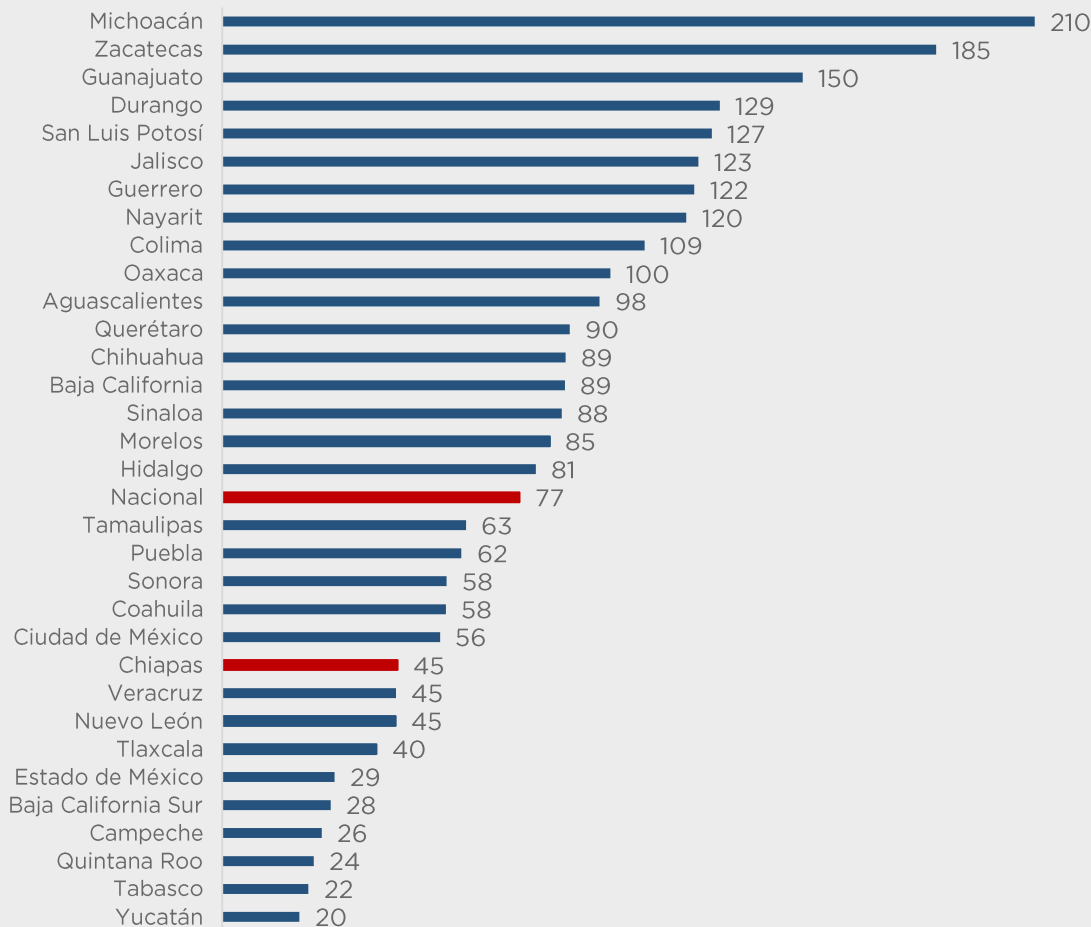
Por el valor de las remesas per cápita, al 2° trimestre de 2020, Chiapas ocupa el lugar 23 a nivel nacional.

Fuente: Para los datos de remesas: Banco de México.

a/ Para el cálculo de remesas per cápita: Cálculos propios de la Dirección de Información Geográfica y Estadística con base en proyecciones de población de CONAPO 2019 a mitad de año.

Remesas por habitante 2° trimestre de 2020

**Remesas per cápita al 2° Trimestre 2020
(Dólares por persona)**



Chiapas ocupa el lugar 23 por el valor de remesas familiares por habitante, cuyo valor es equivalente a poco menos de la cuarta parte de las existentes en Michoacán.

Fuente: Para los datos de remesas: Banco de México.

Para el cálculo de remesas per cápita: Cálculos propios de la Dirección de Información Geográfica y Estadística con base en proyecciones de población 2020 a mitad de año de CONAPO.

Histórico de Remesas 2012-2020

**Histórico de Ingresos por Remesas Familiares
2012 a 2020 (Millones de dólares)**

Año	Trimestre	Nacional	Chiapas	Participación Porcentual
2012	1er	5,386.2	137.6	2.6
	2º	6,470.1	169.7	2.6
	3er	5,413.9	138.1	2.6
	4º	5,168.0	127.3	2.5
2013	1er	5,040.3	115.4	2.3
	2º	6,097.0	138.6	2.3
	3er	5,672.2	129.0	2.3
	4º	5,493.2	118.9	2.2
2014	1er	5,459.7	124.9	2.3
	2º	6,166.8	146.0	2.4
	3er	5,967.6	108.5	1.8
	4º	6,053.2	122.7	2.0
2015	1er	5,723.6	127.4	2.2
	2º	6,353.3	152.2	2.4
	3er	6,543.2	160.0	2.4
	4º	6,164.7	153.9	2.5
2016	1er	6,205.8	145.9	2.4
	2º	6,961.8	144.8	2.1
	3er	6,892.0	143.8	2.1
	4º	6,933.6	142.1	2.1
2017	1er	6,908.3	153.4	2.2
	2º	7,651.6	160.5	2.1
	3er	7,706.8	166.4	2.2
	4º	8,023.9	168.5	2.1
2018	1er	7,186.9	169.1	2.4
	2º	9,057.6	211.1	2.3
	3er	8,459.5	215.5	2.5
	4º	8,973.3	224.9	2.5
2019	1er	7,851.1	220.2	2.8
	2º	9,402.6	276.8	2.9
	3er	9,687.1	265.8	2.7
	4º	9,103.9	233.4	2.6
2020	1er	9,297.1	247.8	2.7
	2º	9,777.8	252.7	2.6
	3er			
	4º			

El importe de las remesas a nivel nacional se ha incrementado 51.1% entre el 2º trimestre de 2012 y el 2º trimestre de 2020, por su parte Chiapas aumentó 48.9%, sin embargo la participación de Chiapas en el valor de las remesas nacionales se mantuvo en 2.6 en el mismo periodo.

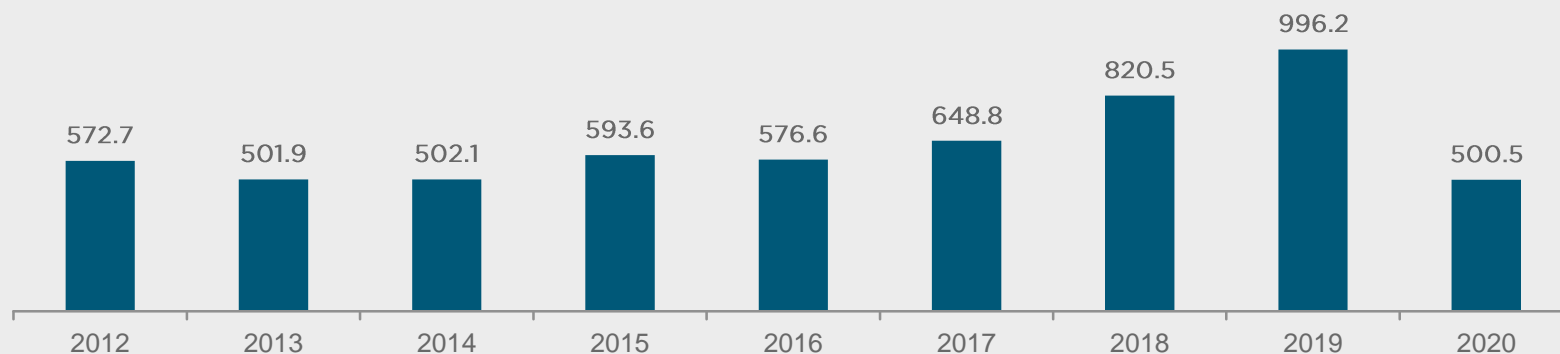
Fuente: Banco de México.

Comparación con trimestres anteriores y resúmenes anuales

Comparativo	Variación Absoluta (MDD)	Variación Porcentual
Comparación del 2° Trim. 2020 vs. 2° Trim. 2019	-24.1	-8.71
Comparación del 2° Trim. 2020 vs. 1er Trim. 2020	4.87	1.97

Comparando el 2° trimestre de 2020 con el trimestre anterior existe un incremento de 4.9 millones de dólares y en relación al 2° trimestre del año 2019, disminuyo en 24.1 millones.

Chiapas Ingresos Anuales por Remesas Familiares (Millones de Dólares)

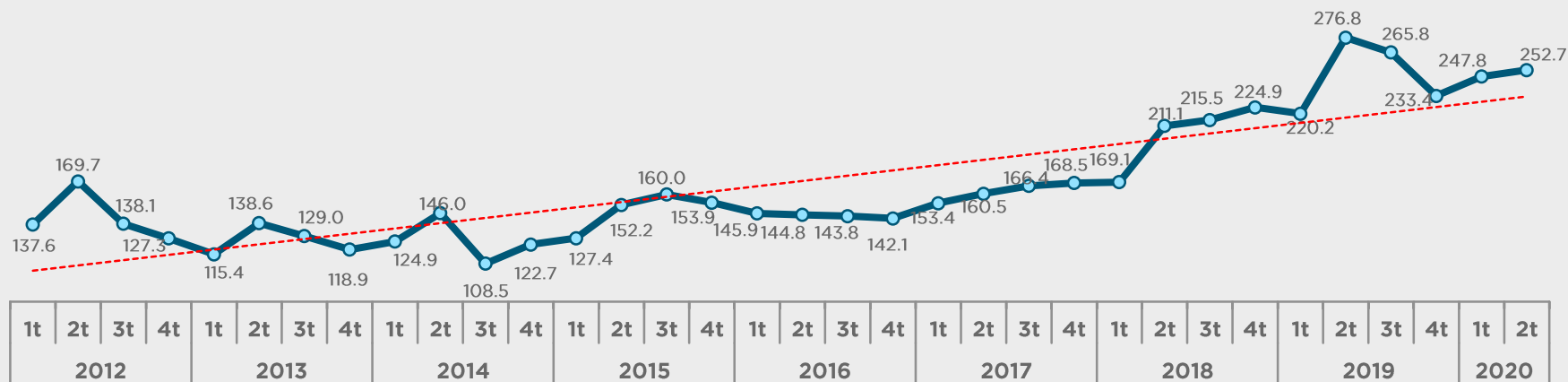


* El dato del 2020 corresponde al acumulado al segundo trimestre del año.

Fuente: Banco de México.

Visualización de la Tendencia 2012-2020

Chiapas
Ingresos Trimestrales por Remesas Familiares
1er Trim. 2012 al 2º Trim. 2020
(Millones de Dólares)



El valor de remesas registrado en el 2º trimestre del 2020 es mayor comparado con el trimestre anterior, cabe destacar que entre el 4º trimestre del 2016 y el mismo trimestre de 2018 no se había registrado una disminución en el monto de remesas.

En el largo plazo se puede observar la tendencia de crecimiento de los ingresos por remesas familiares cuya aportación favorece los ingresos de los hogares receptores de la entidad.