



**CHIAPAS**  
GOBIERNO DEL ESTADO

# CHIAPAS

## Ingresos por Remesas Familiares

Tercer Trimestre 2020

Elaboración: Dirección de Información Geográfica y Estadística.  
Noviembre de 2020

# Definiciones

**Remesas.-** Para efectos de este documento, se refiere a la cantidad en dólares americanos proveniente del exterior, transferida a través de empresas; originada por un remitente (persona física residente en el exterior que transfiere recursos económicos a sus familiares en México) para ser entregada en el territorio nacional a un beneficiario (persona física residente en México que recibe los recursos que transfiere el remitente).

Esta información incorpora una revisión al alza de ese flujo del exterior. La revisión comprendió a las cifras de los últimos años al incluir recursos adicionales por remesas derivados de la incorporación de nuevos intermediarios, así como por otros ajustes de esta estadística. Un aspecto importante a destacar, es que la revisión de cifras no modificó la tendencia de debilidad de ingreso por remesas observado desde 2008.

Las cifras de remesas familiares tienen carácter de preliminar y están sujetas a revisiones posteriores.

Fuente: Banco de México:

<http://www.anterior.banxico.org.mx/SielInternet/consultarDirectorioInternetAction.do?sector=1&accion=consultarCuadroAnalitico&idCuadro=CA79&locale=es>

# Remesas por entidad federativa 3<sup>er</sup> Trimestre de 2020

**Ingresos por remesas familiares al 3<sup>er</sup> Trimestre de 2020 y cálculo de remesas per cápita por entidad federativa a/**

Entidad Federativa	Millones de Dólares	Participación % Nacional	Lugar Nacional	Proyecciones de Población a mitad de año 2020 (CONAPO)	Dólares	Remesas per cápita al 3 <sup>er</sup> Trimestre 2020 vs. la población estimada a mitad de año 2020 (Dólares por persona)
<b>Nacional</b>	<b>10,674.6</b>	<b>100.0</b>	<b>NA</b>	<b>127,091,642</b>	<b>10,674,565,800</b>	<b>84</b>
Jalisco	1,038.6	9.7	1	8,363,277	1,038,559,700	124
Michoacán	995.7	9.3	2	4,741,317	995,663,200	210
Guanajuato	847.7	7.9	3	6,033,559	847,747,400	141
Estado de México	692.7	6.5	4	18,075,065	692,654,500	38
Ciudad de México	584.5	5.5	5	8,738,914	584,467,500	67
Puebla	538.4	5.0	6	6,481,536	538,443,500	83
Oaxaca	502.4	4.7	7	4,127,899	502,380,500	122
Guerrero	485.1	4.5	8	3,657,305	485,086,100	133
Veracruz	448.2	4.2	9	8,328,389	448,208,900	54
San Luis Potosí	360.9	3.4	10	2,868,906	360,862,900	126
Chihuahua	335.8	3.1	11	3,882,739	335,781,200	86
Baja California	332.6	3.1	12	3,729,225	332,642,400	89
<b>Chiapas</b>	<b>317.5</b>	<b>3.0</b>	<b>13</b>	<b>5,568,648</b>	<b>317,482,900</b>	<b>57</b>
Zacatecas	299.3	2.8	14	1,633,878	299,324,200	183
Hidalgo	277.1	2.6	15	3,044,937	277,129,100	91
Nuevo León	275.2	2.6	16	5,440,277	275,199,200	51
Tamaulipas	260.6	2.4	17	3,735,589	260,578,200	70
Sinaloa	260.3	2.4	18	3,105,704	260,294,300	84
Durango	246.2	2.3	19	1,847,547	246,231,500	133
Querétaro	217.6	2.0	20	2,147,765	217,602,000	101
Morelos	196.7	1.8	21	2,030,580	196,692,300	97
Sonora	189.5	1.8	22	3,125,865	189,542,300	61
Coahuila	182.5	1.7	23	3,129,782	182,489,100	58
Nayarit	178.9	1.7	24	1,333,853	178,947,900	134
Aguascalientes	134.8	1.3	25	1,369,306	134,830,400	98
Quintana Roo	88.2	0.8	26	1,798,603	88,168,600	49
Tabasco	86.6	0.8	27	2,498,558	86,570,300	35
Colima	85.7	0.8	28	782,831	85,720,000	110
Yucatán	74.4	0.7	29	2,252,505	74,378,100	33
Tlaxcala	70.7	0.7	30	1,363,576	70,699,000	52
Campeche	35.3	0.3	31	974,877	35,343,500	36
Baja California Sur	34.8	0.3	32	878,830	34,845,100	40

Al 3<sup>er</sup> trimestre del 2020, Chiapas ocupó la posición número 13 a nivel nacional por la participación porcentual en los ingresos por remesas familiares.

Los primeros lugares son los estados de Jalisco, Michoacán y Guanajuato; siendo estos de mayor antigüedad en tradición migratoria.

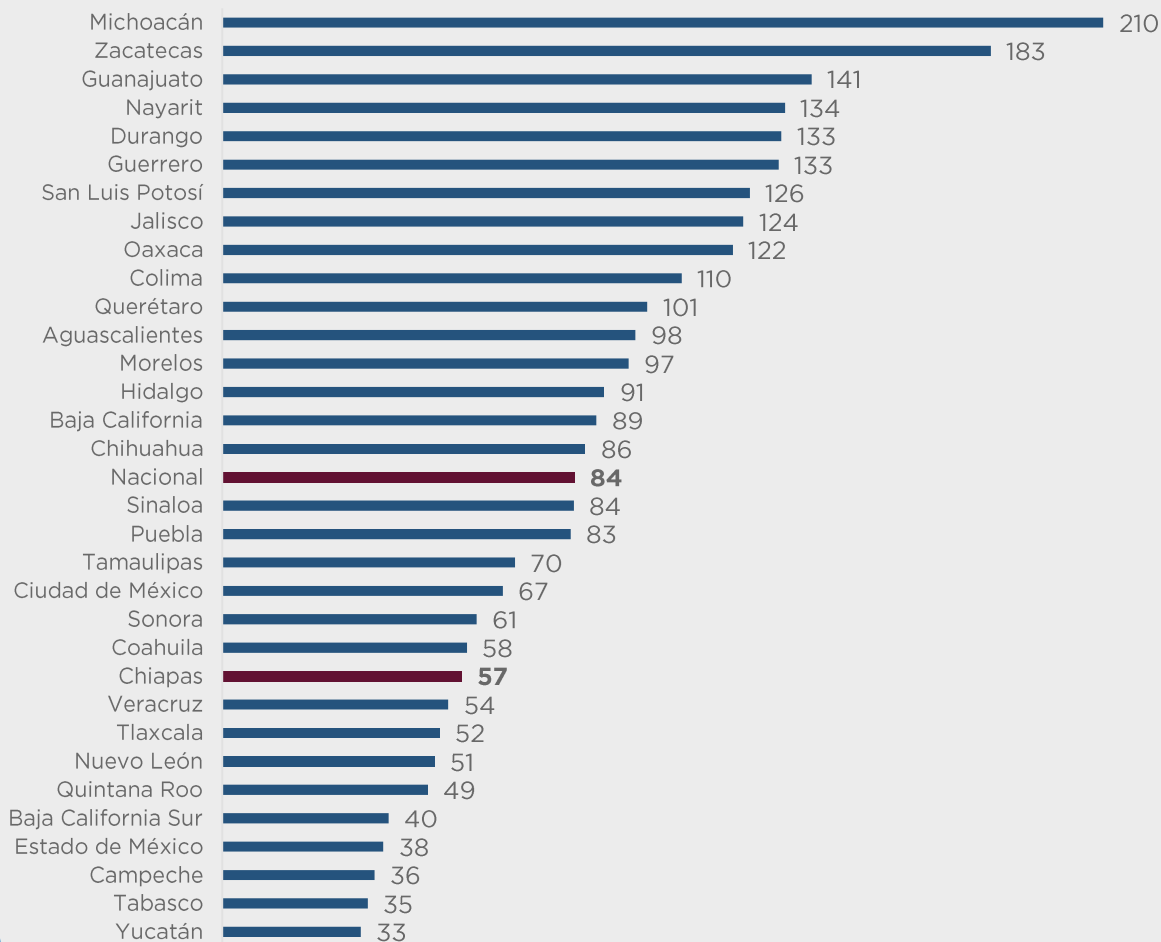
Por el valor de las remesas per cápita, al 3<sup>er</sup> trimestre de 2020, Chiapas ocupa el lugar 23 a nivel nacional.

Fuente: Para los datos de remesas: Banco de México.

a/ Para el cálculo de remesas per cápita: Cálculos propios de la Dirección de Información Geográfica y Estadística con base en proyecciones de población de CONAPO 2020 a mitad de año.

# Remesas por habitante 3<sup>er</sup> trimestre de 2020

**Remesas per cápita al 3<sup>er</sup> Trimestre 2020.**  
 (Dólares por persona)



Chiapas ocupa el lugar 23 por el valor de remesas familiares por habitante, cuyo valor es equivalente a poco menos de la cuarta parte de las existentes en Michoacán.

Fuente: Para los datos de remesas: Banco de México.

Para el cálculo de remesas per cápita: Cálculos propios de la Dirección de Información Geográfica y Estadística con base en proyecciones de población 2020 a mitad de año de CONAPO.

# Histórico de Remesas 2012-2020

**Histórico de Ingresos por Remesas Familiares  
2012 a 2020 (Millones de dólares)**

Año	Trimestre	Nacional	Chiapas	Participación Porcentual
2012	3 <sup>er</sup>	5,413.9	138.1	2.6
	4 <sup>o</sup>	5,168.0	127.3	2.5
2013	1 <sup>er</sup>	5,040.3	115.4	2.3
	2 <sup>o</sup>	6,097.0	138.6	2.3
	3 <sup>er</sup>	5,672.2	129.0	2.3
	4 <sup>o</sup>	5,493.2	118.9	2.2
2014	1 <sup>er</sup>	5,459.7	124.9	2.3
	2 <sup>o</sup>	6,166.8	146.0	2.4
	3 <sup>er</sup>	5,967.6	108.5	1.8
	4 <sup>o</sup>	6,053.2	122.7	2.0
2015	1 <sup>er</sup>	5,723.6	127.4	2.2
	2 <sup>o</sup>	6,353.3	135.4	2.1
	3 <sup>er</sup>	6,543.2	160.0	2.4
	4 <sup>o</sup>	6,164.7	153.9	2.5
2016	1 <sup>er</sup>	6,205.8	145.9	2.4
	2 <sup>o</sup>	6,961.8	144.8	2.1
	3 <sup>er</sup>	6,892.0	143.8	2.1
	4 <sup>o</sup>	6,933.6	142.1	2.1
2017	1 <sup>er</sup>	6,908.30	153.4	2.2
	2 <sup>o</sup>	7,651.60	160.5	2.1
	3 <sup>er</sup>	7,706.80	166.4	2.2
	4 <sup>o</sup>	8,023.90	168.5	2.1
2018	1 <sup>er</sup>	7,186.92	169.1	2.4
	2 <sup>o</sup>	9,057.56	211.1	2.3
	3 <sup>er</sup>	8,459.47	215.5	2.5
	4 <sup>o</sup>	8,973.28	224.9	2.5
2019	1 <sup>er</sup>	7,944.76	222.8	2.8
	2 <sup>o</sup>	9,506.23	279.9	2.9
	3 <sup>er</sup>	9,788.67	268.6	2.7
	4 <sup>o</sup>	9,199.10	235.9	2.6
2020	1 <sup>er</sup>	9,397.71	250.5	2.7
	2 <sup>o</sup>	9,891.95	255.6	2.6
	3 <sup>er</sup>	10,674.57	317.5	3.0
	4 <sup>o</sup>	ND	ND	ND

El importe de las remesas a nivel nacional se incrementó 97.2% entre el 3<sup>er</sup> trimestre de 2012 y el 3<sup>er</sup> trimestre de 2020, por su parte Chiapas aumentó más del doble, es decir 129.8% en el mismo periodo, aún así la participación porcentual de Chiapas en el valor nacional ha oscilado entre 1.8 y 3%, esté último valor registrado en el trimestre más reciente.

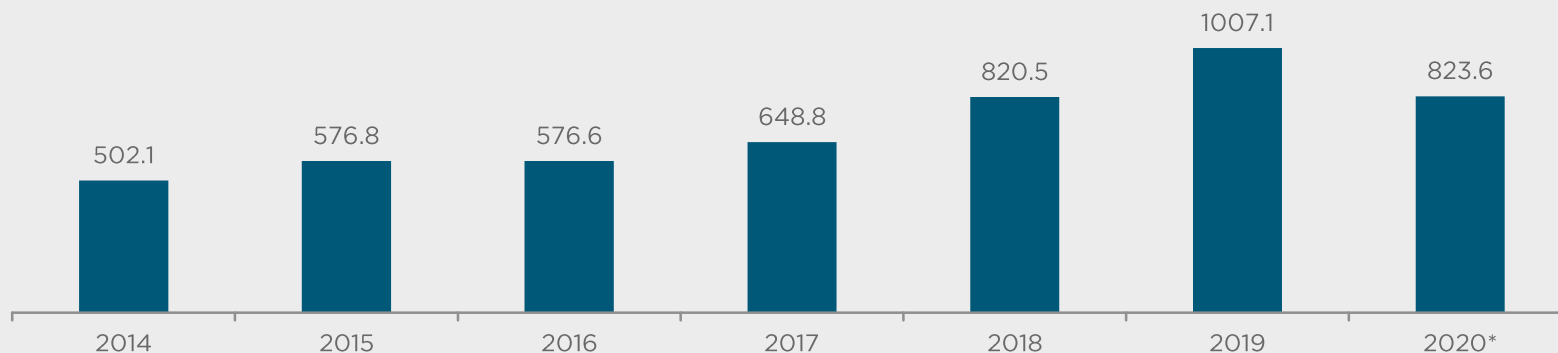
Fuente: Banco de México.

# Comparación con trimestres anteriores y resúmenes anuales

Comparativo	Variación Absoluta (MDD)	Variación Porcentual
Comparación del 3 <sup>er</sup> Trim. 2020 vs. 3 <sup>er</sup> Trim. 2019	48.9	18.2
Comparación del 3 <sup>er</sup> Trim. 2020 vs. 2 <sup>o</sup> Trim. 2020	61.8	24.2

Comparando el 3<sup>er</sup> trimestre de 2020 con el trimestre anterior existe un incremento de 61.8 millones de dólares y en relación al 3<sup>er</sup> trimestre del año 2019, el aumento fue de 48.9 millones.

**Chiapas Ingresos Anuales por Remesas Familiares (Millones de Dólares)**

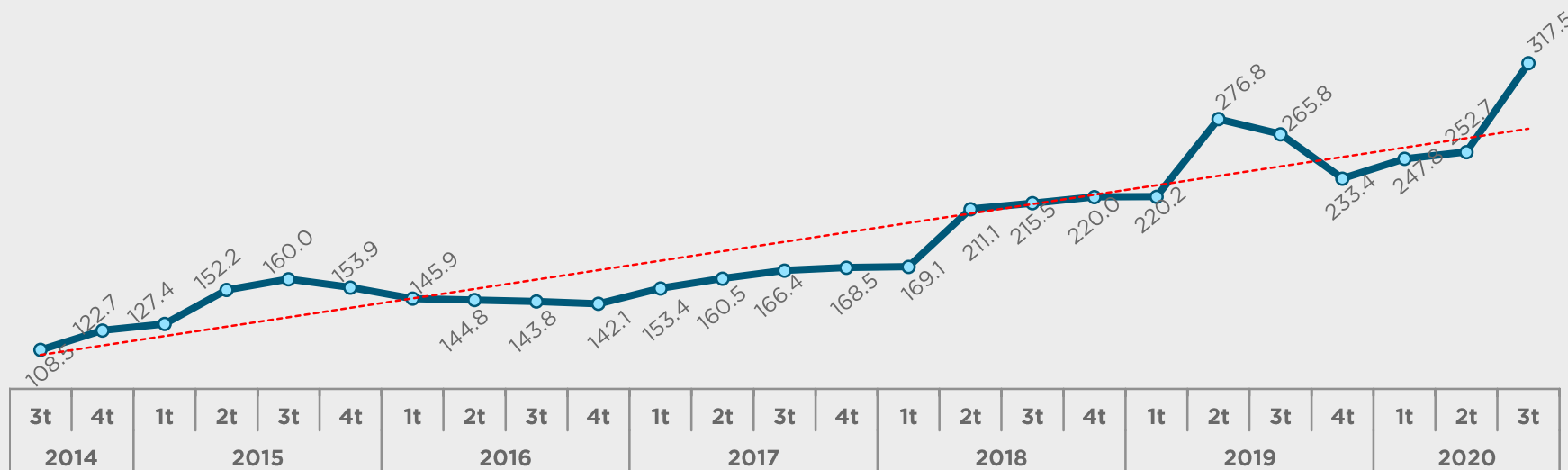


\* El dato del 2020 corresponde al acumulado al tercer trimestre del año.

Fuente: Banco de México.

# Visualización de la Tendencia 2014-2020

**Chiapas**  
**Ingresos Trimestrales por Remesas Familiares**  
**3er Trim. 2014 al 3er Trim. 2020**  
**(Millones de Dólares)**



El valor de remesas registrado en el 3er trimestre del 2020 es el mayor registrado desde 2014, con 40.7 millones más que el registrado en el 2º trimestre de 2019 el cual era el valor más alto registrado anteriormente.

En el largo plazo se puede observar la tendencia de crecimiento de los ingresos por remesas familiares cuya aportación favorece los ingresos de los hogares receptores de la entidad.