



CHIAPAS
GOBIERNO DEL ESTADO

CHIAPAS

Ingresos por Remesas Familiares

Primer trimestre 2021

Elaboración: Dirección de Información Geográfica y Estadística.
Mayo de 2021

Definiciones

Remesas.- Para efectos de este documento, se refiere a la cantidad en dólares americanos proveniente del exterior, transferida a través de empresas; originada por un remitente (persona física residente en el exterior que transfiere recursos económicos a sus familiares en México) para ser entregada en el territorio nacional a un beneficiario (persona física residente en México que recibe los recursos que transfiere el remitente).

Esta información incorpora una revisión al alza de ese flujo del exterior. La revisión comprendió a las cifras de los últimos años al incluir recursos adicionales por remesas derivados de la incorporación de nuevos intermediarios, así como por otros ajustes de esta estadística. Un aspecto importante a destacar, es que la revisión de cifras no modificó la tendencia de debilidad de ingreso por remesas observado desde 2008.

Las cifras de remesas familiares tienen carácter de preliminar y están sujetas a revisiones posteriores.

Fuente: Banco de México:

<http://www.anterior.banxico.org.mx/SieInternet/consultarDirectorioInternetAction.do?sector=1&accion=consultarCuadroAnalitico&idCuadro=CA79&locale=es>

Remesas por entidad federativa 1^{er} Trimestre de 2021

Ingresos por remesas familiares al 1^{er} Trimestre de 2020 y cálculo de remesas per cápita por entidad federativa a/

Entidad Federativa	Millones de Dólares	Participación % Nacional	Lugar Nacional	Población total 2020 (INEGI)	Dólares	Remesas per cápita al 1 ^{er} Trimestre 2021 vs. la población del año 2020 (Dólares por persona)
Nacional	10,623.3	100.0	NA	127,091,642	10,674,519,800	84
Jalisco	1,167.6	11.0	1	8,348,151	1,167,619,700	140
Michoacán	1,048.5	9.9	2	4,748,846	1,048,462,300	221
Guanajuato	861.1	8.1	3	6,166,934	861,139,100	140
Ciudad de México	625.8	5.9	4	9,209,944	625,764,000	68
Estado de México	614.1	5.8	5	16,992,418	614,147,300	36
Guerrero	541.2	5.1	6	3,540,685	541,175,200	153
Oaxaca	496.4	4.7	7	4,132,148	496,439,800	120
Puebla	438.5	4.1	8	6,583,278	438,477,900	67
Veracruz	401.6	3.8	9	8,062,579	401,631,500	50
Chiapas	345.7	3.3	10	5,543,828	345,709,000	62
San Luis Potosí	338.9	3.2	11	2,822,255	338,923,100	120
Chihuahua	338.7	3.2	12	3,741,869	338,733,300	91
Zacatecas	322.9	3.0	13	1,622,138	322,890,700	199
Baja California	301.4	2.8	14	3,769,020	301,374,600	80
Sinaloa	267.3	2.5	15	3,026,943	267,346,800	88
Nuevo León	262.5	2.5	16	5,784,442	262,535,200	45
Hidalgo	253.5	2.4	17	3,082,841	253,528,900	82
Durango	246.3	2.3	18	1,832,650	246,252,400	134
Tamaulipas	235.5	2.2	19	3,527,735	235,503,600	67
Morelos	202.1	1.9	20	1,971,520	202,054,600	102
Querétaro	193.7	1.8	21	2,368,467	193,743,700	82
Sonora	185.3	1.7	22	2,944,840	185,324,700	63
Coahuila	183.7	1.7	23	3,146,771	183,690,200	58
Nayarit	178.6	1.7	24	1,235,456	178,556,400	145
Aguascalientes	140.4	1.3	25	1,425,607	140,416,100	98
Colima	95.8	0.9	26	731,391	95,806,500	131
Tabasco	86.6	0.8	27	2,402,598	86,631,600	36
Yucatán	66.2	0.6	28	2,320,898	66,179,000	29
Quintana Roo	65.3	0.6	29	1,857,985	65,332,700	35
Tlaxcala	59.2	0.6	30	1,342,977	59,210,500	44
Baja California Sur	29.3	0.3	31	798,447	29,344,500	37
Campeche	29.3	0.3	32	928,363	29,323,400	32

Al primer trimestre del 2021, Chiapas ocupó la posición número 10 a nivel nacional por la participación porcentual en los ingresos por remesas familiares.

Los primeros lugares son los estados de Jalisco, Michoacán y Guanajuato; siendo estos de mayor antigüedad en tradición migratoria.

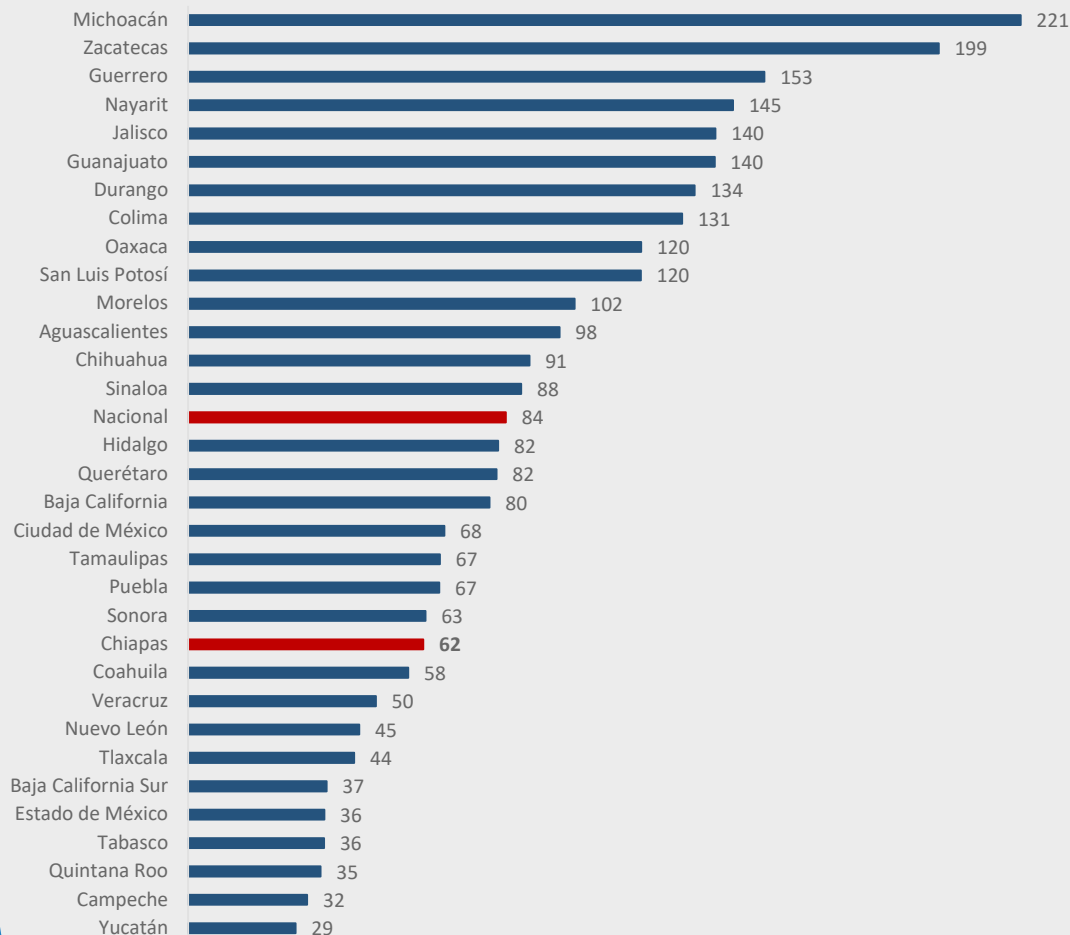
Por el valor de las remesas per cápita, al primer trimestre de 2021, Chiapas ocupa el lugar 22 a nivel nacional.

Fuente: Para los datos de remesas: Banco de México.

a/ Para el cálculo de remesas per cápita: Cálculos propios de la Dirección de información Geográfica y Estadística con base INEGI. Censo de Población y Vivienda 2020.

Remesas por habitante 1^{er} trimestre de 2021

Remesas per cápita al 1^{er} Trimestre 2021.
 (Dólares por persona)



Considerando el promedio nacional, Chiapas ocupó el lugar 23 por el valor de remesas familiares por habitante, el cual ascendió a 62 dólares por persona que es equivalente a poco menos de la cuarta parte del valor registrado en Michoacán que es de 221 dólares por persona.

Fuente: Para los datos de remesas: Banco de México.

Para el cálculo de remesas per cápita: Cálculos propios de la Dirección de información Geográfica y Estadística con base INEGI. Censo de Población y Vivienda 2020.

Histórico de Remesas 2013-2021

Histórico de Ingresos por Remesas Familiares 2013 a 2021 (Millones de dólares)				
Año	Trimestre	Nacional	Chiapas	Participación Porcentual
2013	1 ^{er}	5,040.3	115.4	2.3
	2 ^o	6,097.0	138.6	2.3
	3 ^{er}	5,672.2	129.0	2.3
	4 ^o	5,493.2	118.9	2.2
2014	1 ^{er}	5,459.7	124.9	2.3
	2 ^o	6,166.8	146.0	2.4
	3 ^{er}	5,967.6	108.5	1.8
	4 ^o	6,053.2	122.7	2.0
2015	1 ^{er}	5,723.6	127.4	2.2
	2 ^o	6,353.3	135.4	2.1
	3 ^{er}	6,543.2	160.0	2.4
	4 ^o	6,164.7	153.9	2.5
2016	1 ^{er}	6,205.8	145.9	2.4
	2 ^o	6,961.8	144.8	2.1
	3 ^{er}	6,892.0	143.8	2.1
	4 ^o	6,933.6	142.1	2.1
2017	1 ^{er}	6,908.30	153.4	2.2
	2 ^o	7,651.60	160.5	2.1
	3 ^{er}	7,706.80	166.4	2.2
	4 ^o	8,023.90	168.5	2.1
2018	1 ^{er}	7,186.92	169.1	2.4
	2 ^o	9,057.56	211.1	2.3
	3 ^{er}	8,459.47	215.5	2.5
	4 ^o	8,973.28	224.9	2.5
2019	1 ^{er}	7,944.76	222.8	2.8
	2 ^o	9,506.23	279.9	2.9
	3 ^{er}	9,788.67	268.6	2.7
	4 ^o	9,199.10	235.9	2.6
2020	1 ^{er}	9,397.71	250.5	2.7
	2 ^o	9,891.95	255.6	2.6
	3 ^{er}	10,674.57	317.5	3.0
	4 ^o	10,640.52	319.2	3.0
2021	1 ^{er}	10,623.27	345.7	3.3

El importe de las remesas a nivel nacional se incrementó 110.8% entre el 1^{er} trimestre de 2013 y el mismo de 2021, por su parte Chiapas aumentó 3 veces más, es decir 199.6% en el mismo periodo, aún así la participación porcentual de Chiapas en el valor nacional ha oscilado entre 1.8 y 3.3%, esté último valor registrado en el trimestre más reciente.

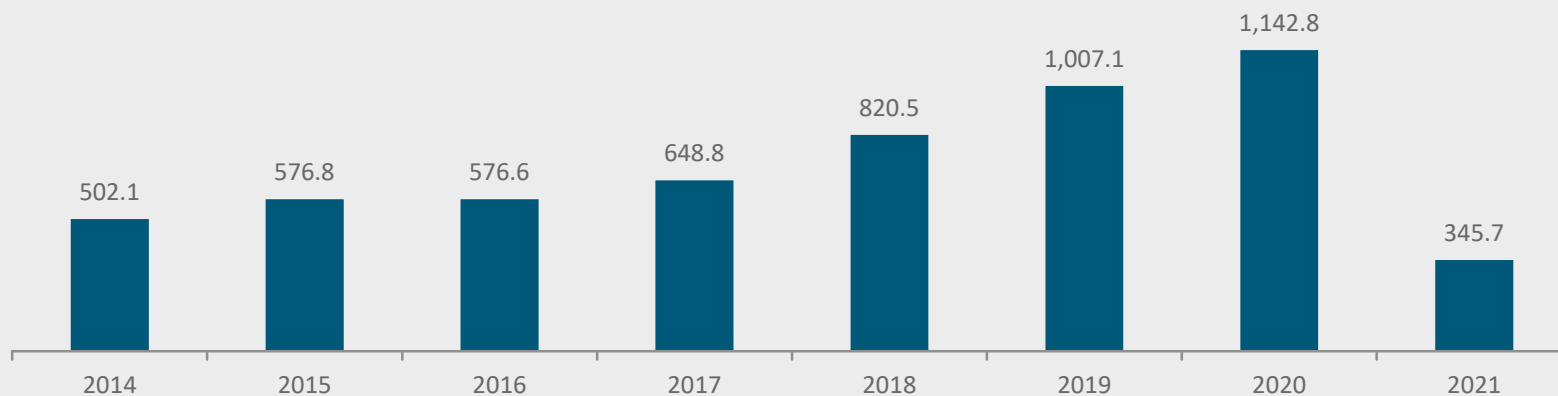
Fuente: Banco de México.

Comparación con trimestres anteriores y resúmenes anuales

Comparativo	Variación Absoluta (MDD)	Variación Porcentual
Comparación del 1 ^{er} Trim. 2021 vs. 1 ^{er} Trim. 2020	92.5	38.0
Comparación del 1 ^{er} Trim. 2021 vs. 4 ^o Trim. 2020	26.6	8.3

Comparando el 1^{er} trimestre de 2021 con el trimestre anterior existe un aumento de 26.6 millones de dólares y en relación al 1^{er} trimestre del año 2020, el aumento fue de 95.2 millones. En valores anuales, se observa un constante incremento del valor de las remesas.

**Chiapas Ingresos Anuales por Remesas Familiares
(Millones de Dólares)**

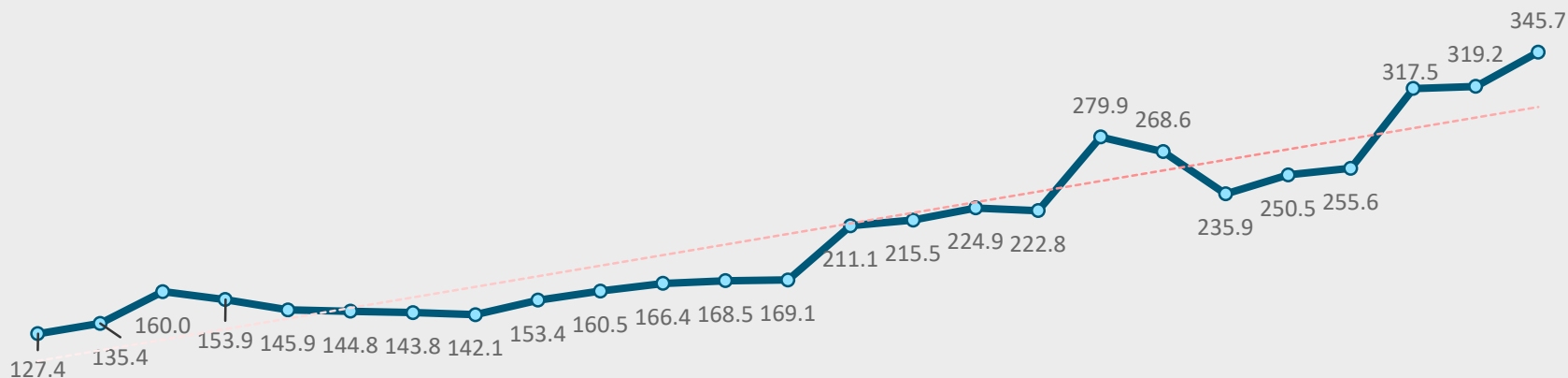


* El dato del 2021 corresponde únicamente al primer trimestre del año.

Fuente: Banco de México.

Visualización de la Tendencia 2015-2021

Chiapas
Ingresos Trimestrales por Remesas Familiares
1^{er} Trim. 2015 al 1^{er} Trim. 2021
(Millones de Dólares)



1t	2t	3t	4t	1t	2t	3t	4t	1t	2t	3t	4t	1t	2t	3t	4t	1t	2t	3t	4t	1t	2t	3t	4t	1t
2015				2016				2017				2018				2019				2020				2021

El valor de remesas registrado en el 1^{er} trimestre del 2021 es el mayor registrado desde 2015, con 26.6 millones más que el valor del 4^o trimestre de 2020, el cual era el valor más alto registrado anteriormente.

En el largo plazo se puede observar la tendencia de crecimiento de los ingresos por remesas familiares cuya aportación favorece los ingresos de los hogares receptores de la entidad.

Fuente: Banco de México.