

CHIAPAS

Resultados de la Encuesta Nacional de Ocupación y Empleo al Primer Trimestre de 2021

El INEGI, trimestralmente levanta la Encuesta Nacional de Ocupación y Empleo (ENOE), que tiene como objetivo general obtener información estadística sobre las características ocupacionales de la población a nivel nacional y estatal, así como otras variables demográficas y económicas que permiten profundizar en el análisis de la ocupación.

Su población objetivo son las personas de 12 y más años de edad residentes habituales de las viviendas seleccionadas, aunque los indicadores que se difunden mensual y trimestralmente se generan para la población de 14 y más años de edad.

A partir del 1^{er} trimestre de 2015, los resultados de la encuesta se refieren a la población de 15 años y más, en cumplimiento de la modificación en la Constitución Política de los Estados Unidos Mexicanos, que elevó la edad legal mínima para trabajar de los 14 a los 15 años.

El INEGI ha ajustado las cifras que presenta a las *Proyecciones Demográficas del Consejo Nacional de Población (CONAPO) 2010-2050* que actualizó el 16 de abril de 2013.

En el marco del CEIEG y de las recomendaciones internacionales en materia de encuestas de fuerza laboral emitidas por la Organización Internacional del Trabajo (OIT), que establecen que los países deben procurar difundir los resultados de dichas encuestas para la población en edad de trabajar, la Dirección de Información Geográfica y Estadística presenta este resumen de los principales datos e indicadores de la Encuesta para el 1^{er} trimestre de 2021.

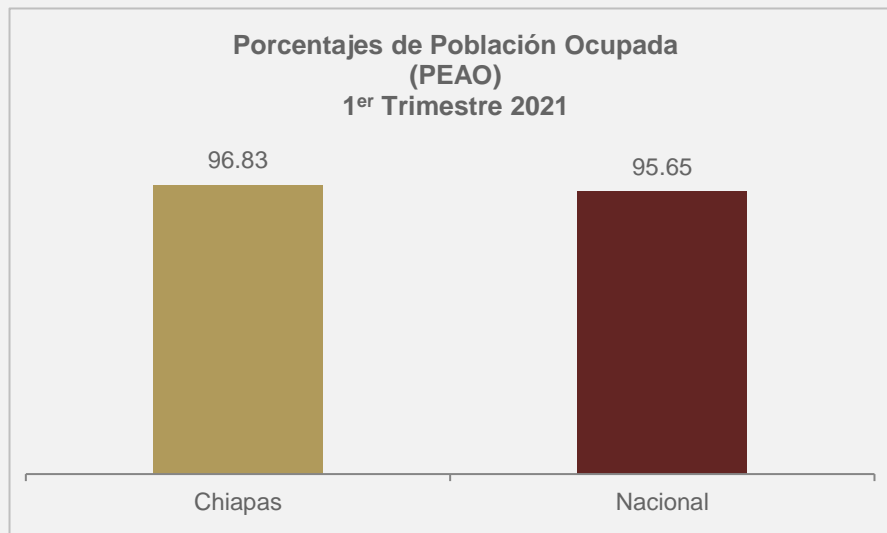
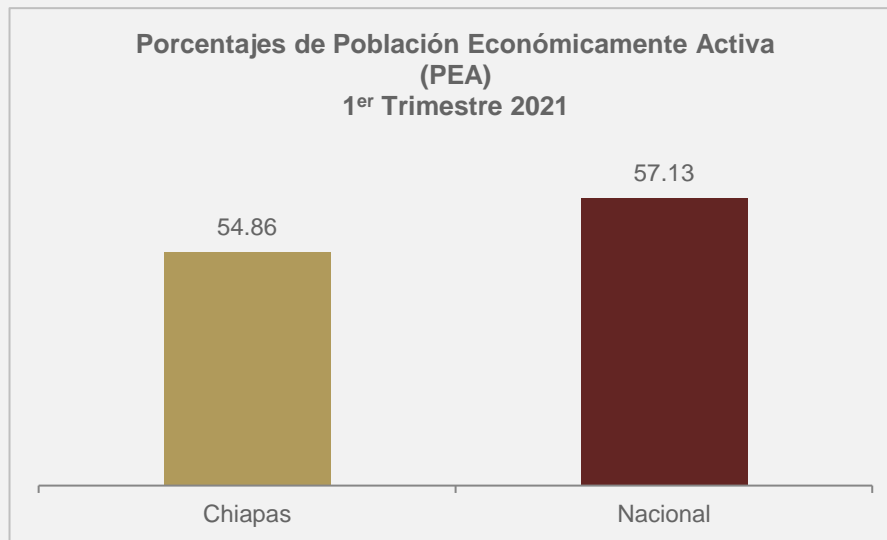
“A partir de la contingencia sanitaria, el levantamiento de información fue suspendido en abril del 2020, por lo que los resultados que tradicionalmente se publican de ENOE fueron suspendidos. Ahora bien, con la finalidad de ofrecer información relevante para monitorear la situación de la ocupación y empleo en el periodo de contingencia, el INEGI diseñó una estrategia mediante entrevistas telefónicas a través de la Encuesta Telefónica de Ocupación y Empleo (ETOE). [Ver ETOE](#) “. INEGI

Población Económicamente Activa y Población Económicamente Activa Ocupada

Según la Encuesta Nacional de Ocupación y Empleo (ENOE) correspondiente al 1^{er} trimestre de 2021, en Chiapas:

- La población total¹ fue de 5'588,926 personas, de las cuales 2'672,860 son hombres (47.82%) y 2'916,066 son mujeres (52.18%).
- La población en edad de trabajar (15 años y más) fue de 3'885,174 personas.
- La Población Económicamente Activa (PEA), es decir aquellas personas en edad de trabajar que desempeñan una ocupación o, que si no la tienen, la buscan activamente, fue de 2'131,275 personas, es decir 54.86% en relación a la población en edad de trabajar.
- La Población Económicamente Activa Ocupada (PEAO), es decir aquella que tiene un empleo, ya sea remunerado o no, fue de 2'063,625 personas, que equivale a 96.83% de la PEA.
- La PEAO al 1^{er} trimestre de 2021 disminuyó 4,858 personas en relación al mismo trimestre del año 2020 y aumentó 13,848 personas en relación al 4^o trimestre de 2020.

Si desea consultar el tabulado completo con los datos de la ENOE desde el año 2005, así como la variación de los indicadores para el último año, haga click [aquí](#).

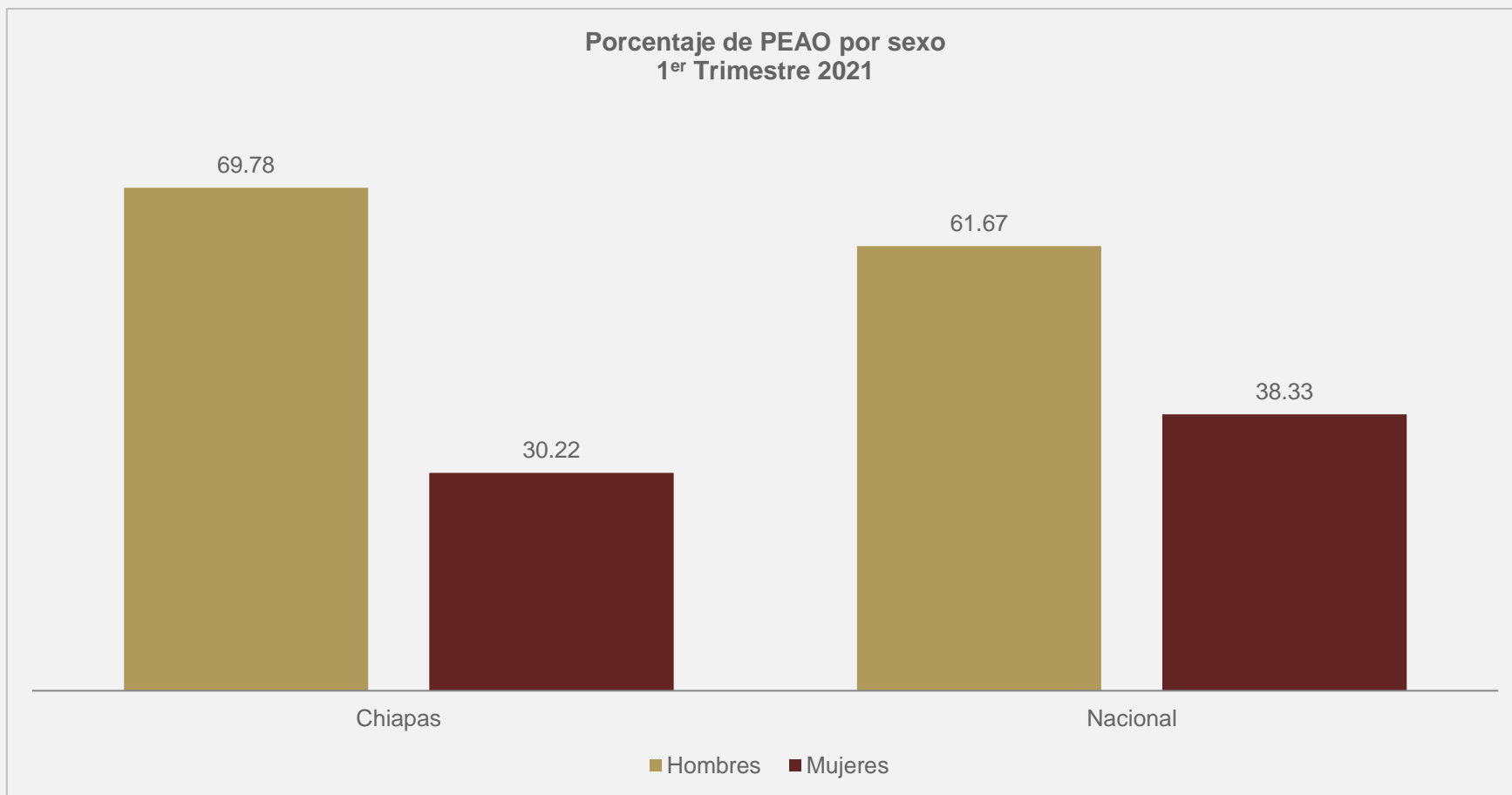


¹ Estimación de población realizada por el INEGI, a partir de las proyecciones demográficas del CONAPO 2010-2050, actualizadas en abril de 2013.

Población Económicamente Activa Ocupada por sexo

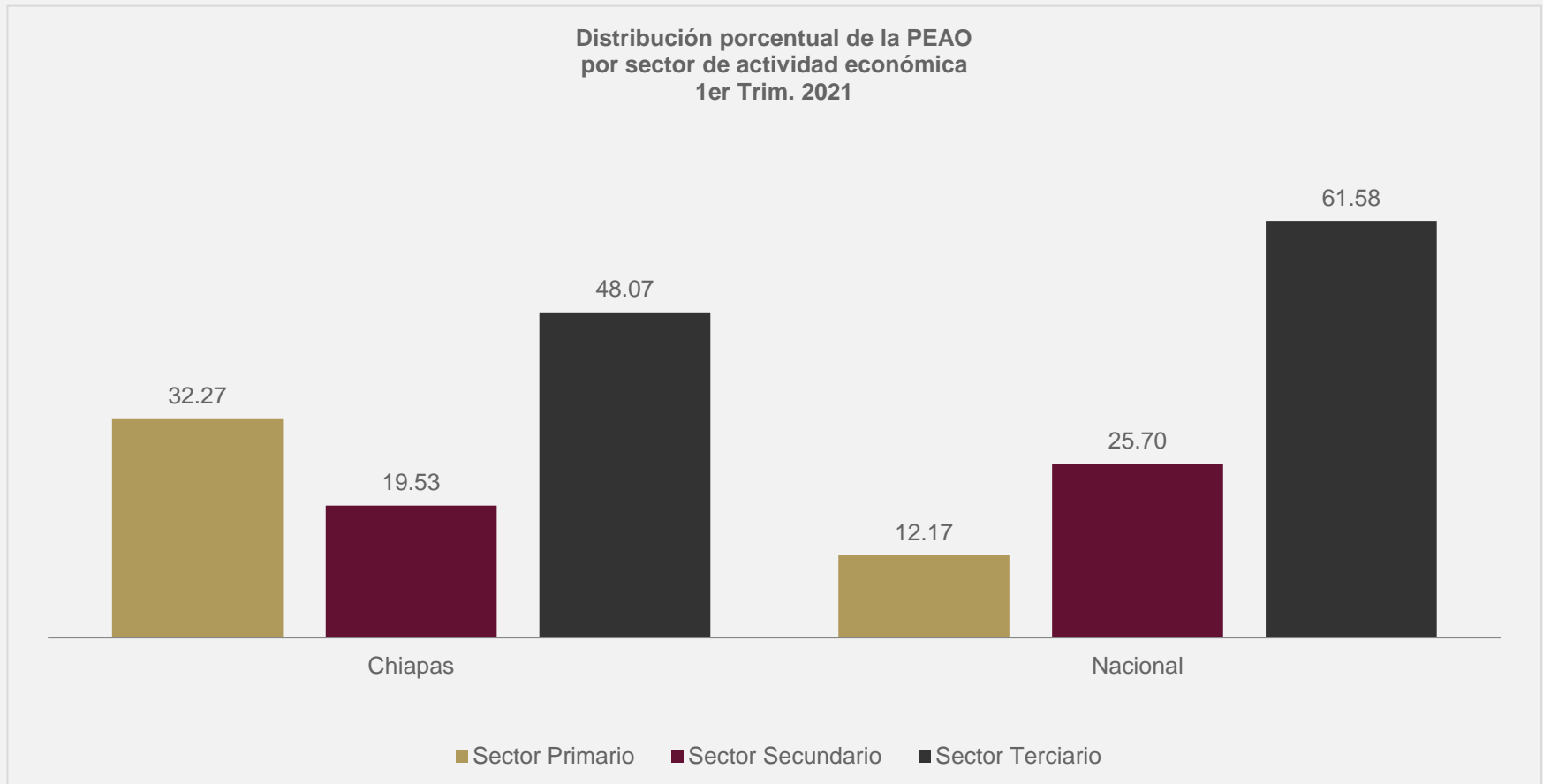
A nivel nacional, la PEAO al 1^{er} trimestre de 2021, fue de 52'973,270 personas, de las cuales 32'671,161 son hombres y 20'302,109 son mujeres, es decir 61.67% y 38.33% respectivamente.

En Chiapas, la PEAO estuvo integrada por 2'063,625 personas de las cuales 1'439,906 son hombres y 623,719 son mujeres, que representan respectivamente 69.78% y 30.22% del total de la población ocupada.



Por sector de actividad económica, a nivel nacional se tiene que 12.17% de la PEO se ocupa en el sector primario, 25.70% en el secundario y 61.58% en el terciario.

En Chiapas los porcentajes son 32.27% equivalente a una población de 665,959 personas en el sector primario; 19.53% en el secundario, es decir 403,022 personas y 48.07% en el sector terciario, equivalente a 991,972 personas.

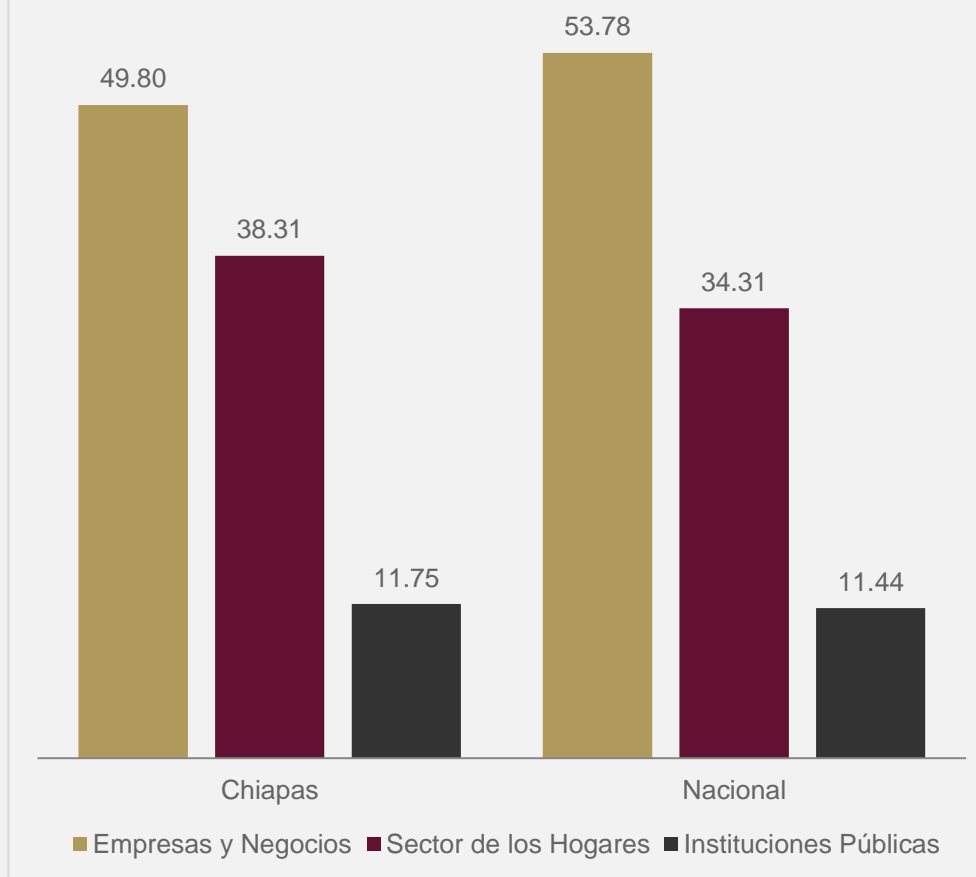


No se incluye la población que no especificó su actividad, por no ser estadísticamente significativa.
Fuente: STPS-INEGI. Encuesta Nacional de Ocupación y Empleo.

En el ámbito nacional la población ocupada por tipo de unidad económica presenta los siguientes porcentajes: en empresas y negocios² se ocupa 53.78%; en el sector de los hogares³ 34.31% y en instituciones públicas⁴ 11.44%.

En Chiapas la mayoría de la población ocupada se encuentra en las empresas y negocios con 1'027,605 personas, es decir 49.80%; le sigue el sector de los hogares con 790,580 personas que equivalen a 38.31% y las instituciones públicas con 242,535 personas es decir 11.75% de los ocupados.

Porcentaje de PEO por tipo de Unidad Económica
1er Trimestre 2021



² Incluye las empresas constituidas en sociedad y corporaciones; los negocios no constituidos en sociedad y las instituciones privadas.

³ Comprende al sector informal; trabajo doméstico remunerado y la agricultura de autosubsistencia.

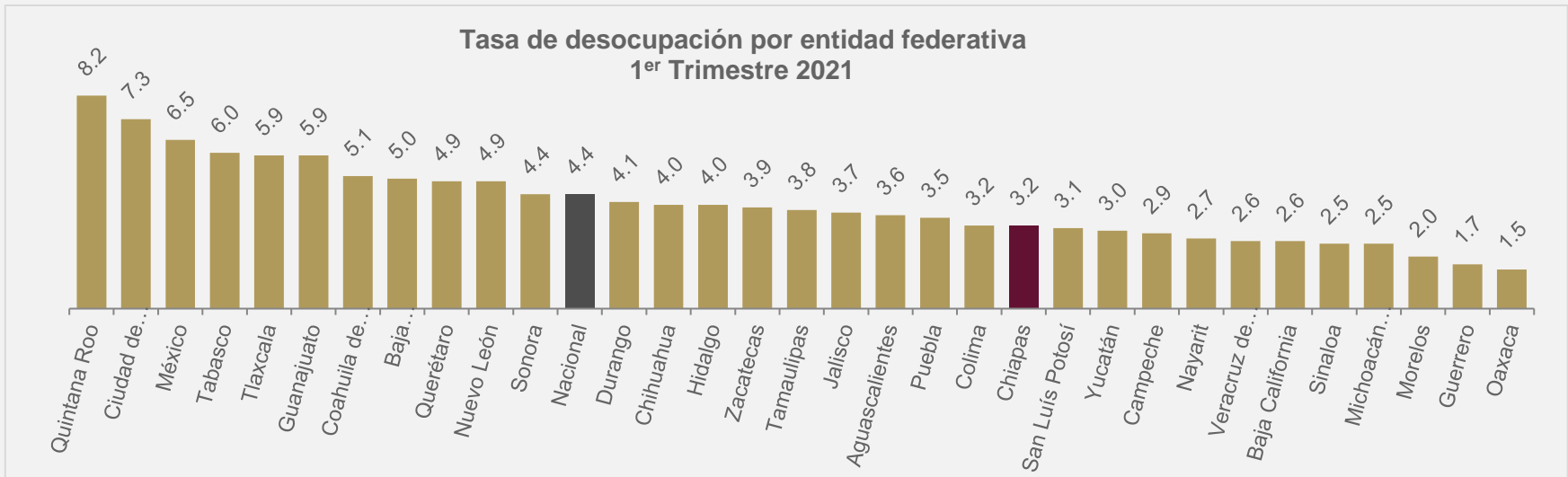
⁴ Comprende las administradas y no administradas por los gobiernos.

Nota: No incluye la población ocupada en situación de carácter especial y no especificada, por no ser significativa.

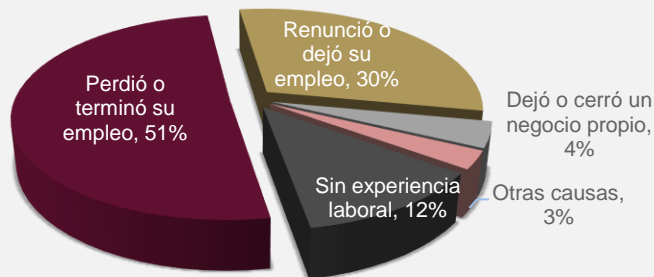
Fuente: STPS-INEGI. Encuesta Nacional de Ocupación y Empleo.

A nivel nacional la tasa de desocupación respecto al total de la PEA en el 1^{er} trimestre de 2021 fue de 4.4%.

En Chiapas la tasa de desocupación fue de 3.2% y equivale a 67,650 personas en esta situación, compuesta por 42,107 hombres y 25,543 mujeres. En comparación con el mismo trimestre de 2020 hay un aumento de 12,088 desocupados.



**Población desocupada por causa de desocupación.
1^{er} Trimestre 2021**



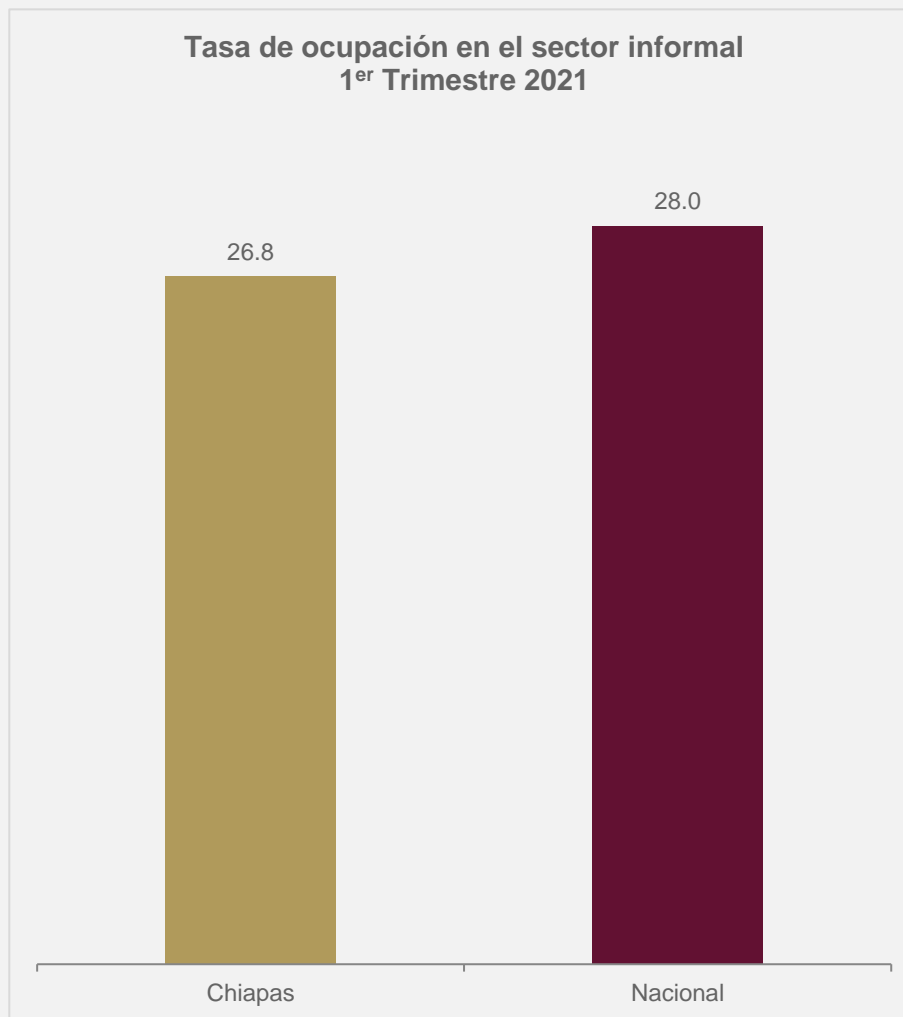
Las principales causas por la cual la PEA de Chiapas se encuentra desocupada fueron por que perdió o terminó su empleo con 51%; renunció o dejó el empleo 30% y por no tener experiencia laboral 12%.

⁵ Se refiere a la población que no estando ocupada en la semana de referencia, buscó activamente incorporarse a alguna actividad económica en algún momento del mes transcurrido.

Al 1^{er} trimestre de 2021, la tasa de ocupación en el sector informal a nivel nacional fue de 28% es decir 14'833,401 mexicanos tienen actividades de este tipo.

En Chiapas la población ocupada que trabaja en el sector informal al mismo trimestre fue de 552,428 personas, es decir 26.8% de la PEO, mostrando un aumento de 50,738 personas (10.1%) en relación al mismo trimestre de 2020 y un aumento de 69,507 personas (14.4%) en relación al 4^o trimestre de 2020.

Por sexo, las mujeres presentan una mayor tasa de participación en el sector informal con 41.1% mientras que la población masculina reporta una tasa de 20.5% con respecto a la PEO.



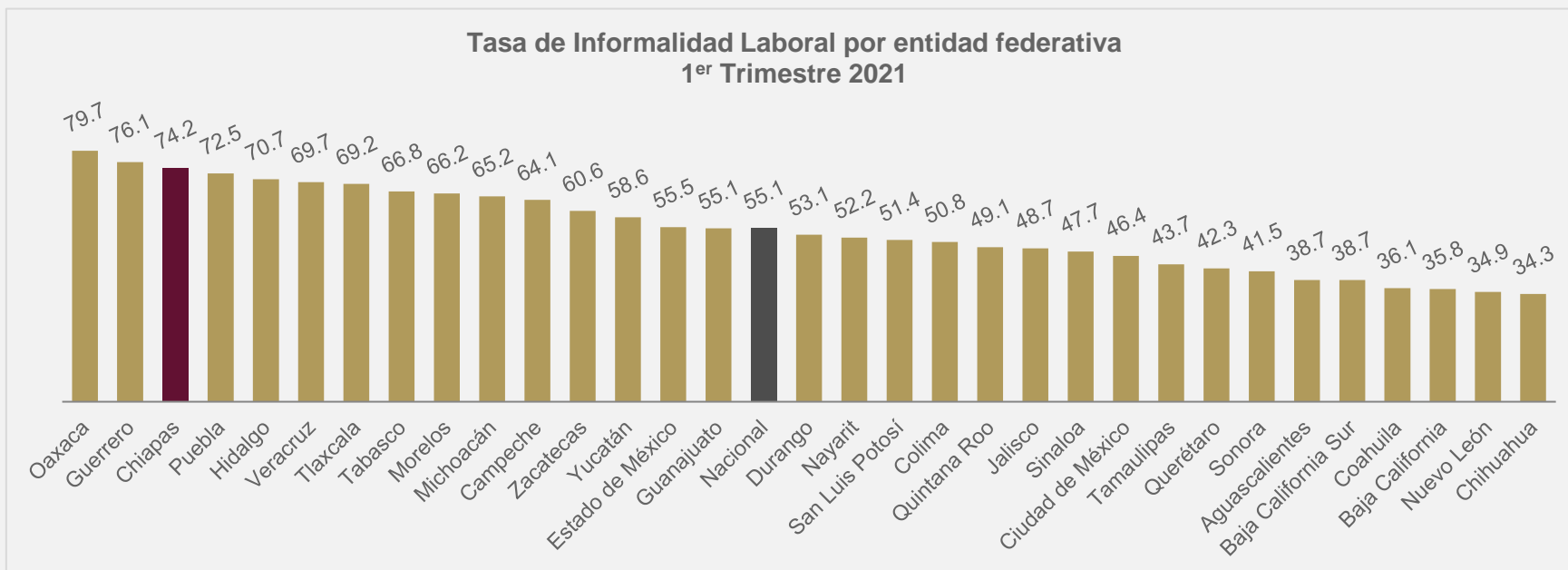
⁶ Representa la ocupación de las personas que laboran en unidades económicas no constituidas en sociedad, que realizan actividades domésticas remuneradas o agricultura de autosubsistencia.

Fuente: STPS-INEGI. Encuesta Nacional de Ocupación y Empleo.

Nota: No incluye la población ocupada en situación de carácter especial y no especificada, por no ser significativa.

Al 1^{er} trimestre de 2021, la tasa de informalidad laboral (TIL) a nivel nacional se ubicó en 55.1% lo que equivale a 29'170,354 personas.

En el caso de Chiapas la TIL es de 74.2% en relación a la PEAO, equivalente a 1'531,880 personas. Esta tasa registró un aumento de 1.1 puntos porcentuales respecto al mismo trimestre del 2020. A nivel nacional, Chiapas ocupa el tercer lugar con la TIL más alta, después de Oaxaca y Guerrero.



⁷ La Tasa de Informalidad Laboral (TIL), se refiere a la suma, sin duplicar, de los trabajadores que son laboralmente vulnerables por la naturaleza de la unidad económica para la que trabajan, con aquellos cuyo vínculo o dependencia laboral no es reconocido por su fuente de trabajo. Así, en esta tasa se incluye -además del componente que labora en micronegocios no registrados o sector informal- a otras modalidades análogas como los ocupados por cuenta propia en la agricultura de subsistencia, así como a trabajadores que laboran sin la protección de la seguridad social y cuyos servicios son utilizados por unidades económicas registradas.

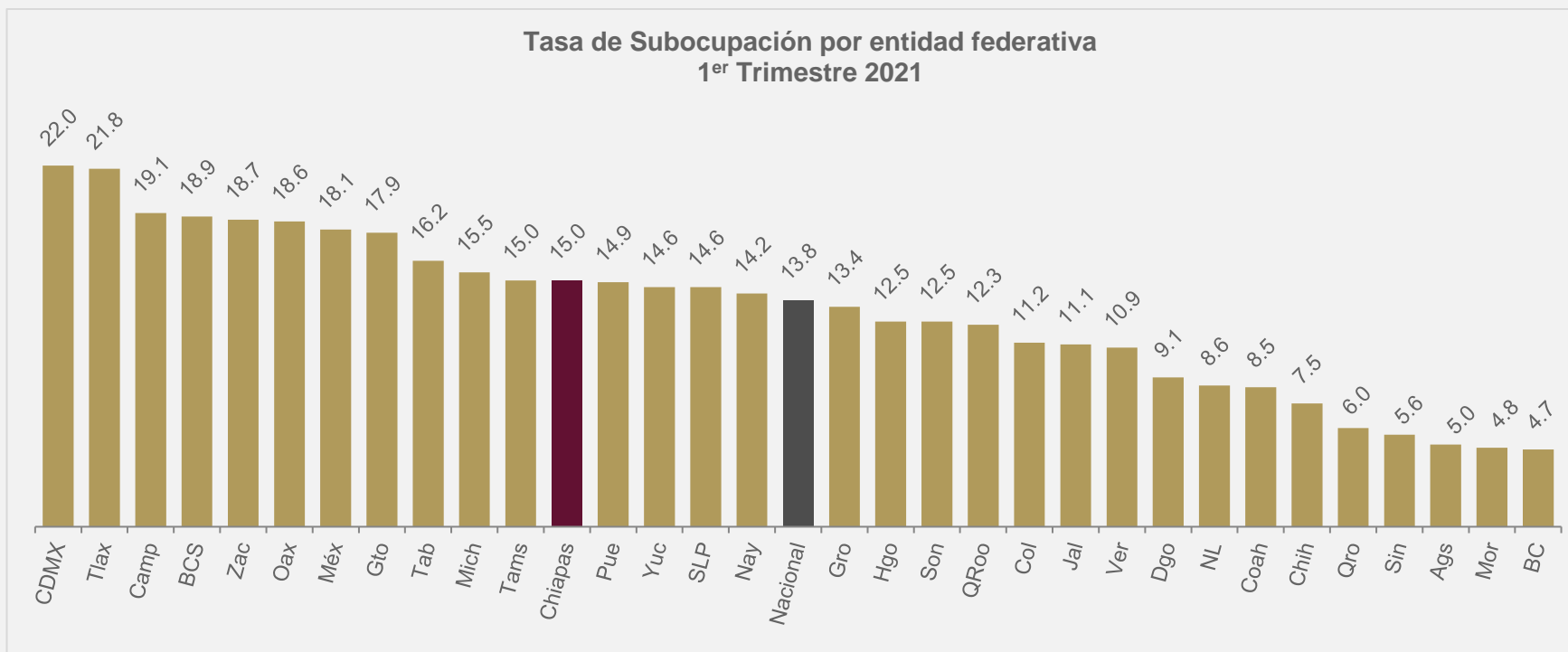
Nota: Esta tasa no solo mide la informalidad a partir de las características de las unidades económicas sino que amplía el marco al considerar características de los empleos.

Fuente: STPS-INEGI. Encuesta Nacional de Ocupación y Empleo

En el 1^{er} trimestre de 2021 la tasa de subocupación a nivel nacional fue de 13.8%.

En Chiapas la tasa de subocupación fue de 15% lo que representa un aumento de 3.1 puntos porcentuales en relación al mismo trimestre de 2020. Respecto al 4^o trimestre 2020 se registro un descenso de 0.2 puntos porcentuales, esto es 1,417 personas sub-ocupadas menos.

Esto ubica a Chiapas en el décimo segundo lugar a nivel nacional por su tasa de subocupación, con 308,533 personas subocupadas, de las cuales 204,783 son hombres (66.4%) y 103,750 son mujeres (33.6%).

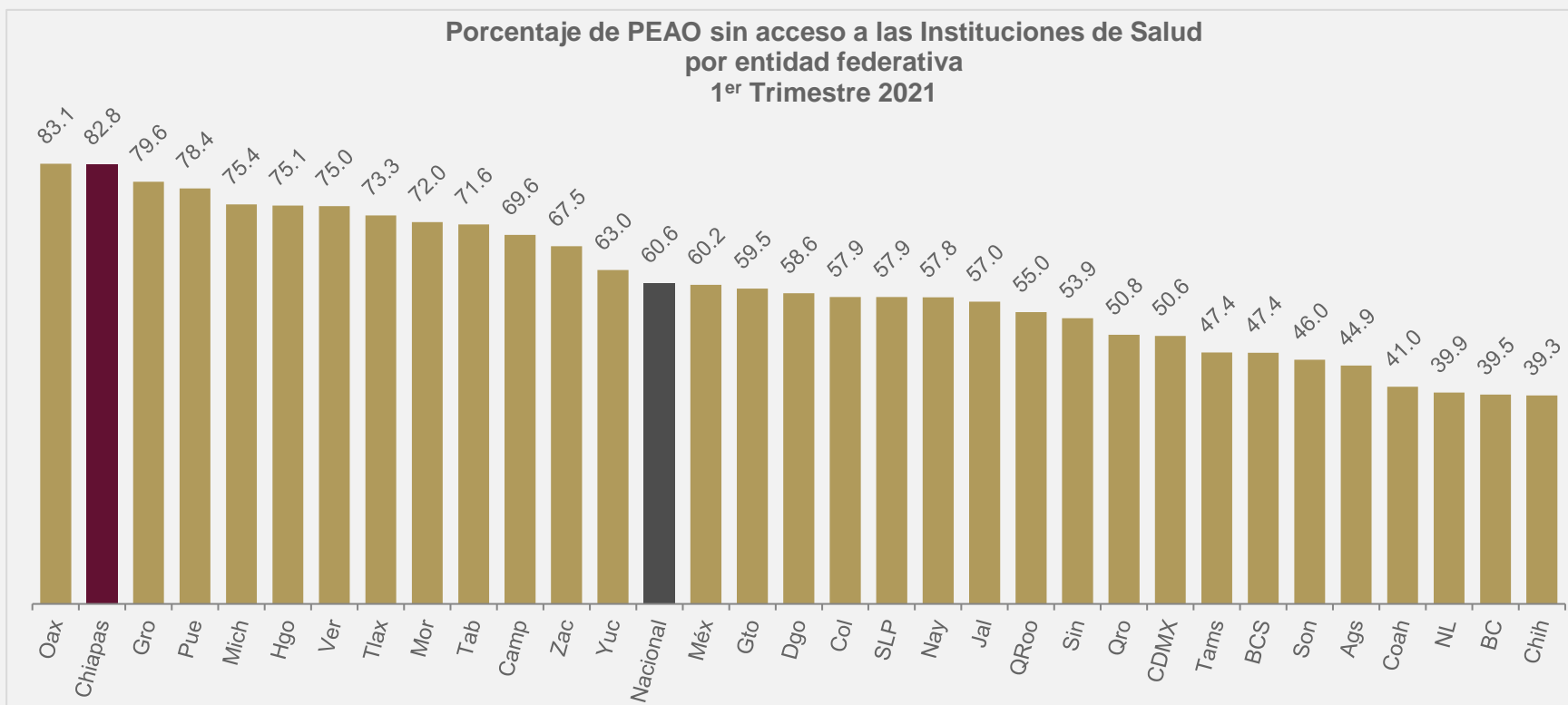


⁸ Población ocupada con la necesidad y disponibilidad de ofertar más horas de su trabajo de lo que su ocupación actual le permite.

Fuente: STPS-INEGI. Encuesta Nacional de Ocupación y Empleo.

En el 1^{er} trimestre de 2021, del total de la población ocupada a nivel nacional, 60.6% no tenía acceso a las instituciones de salud.

En el caso de Chiapas la población ocupada sin acceso a instituciones de salud es de 1'709,655 que equivale a 82.8% de la PEOA, y que ubica a la entidad en segundo lugar con mayor porcentaje de población ocupada en esta condición. En relación al mismo trimestre de 2020 disminuyó 36,025 personas que equivale a 2.06% menos, y respecto al 4^o trimestre del 2020 disminuyó 13,767 personas que equivale a 0.8% menos.

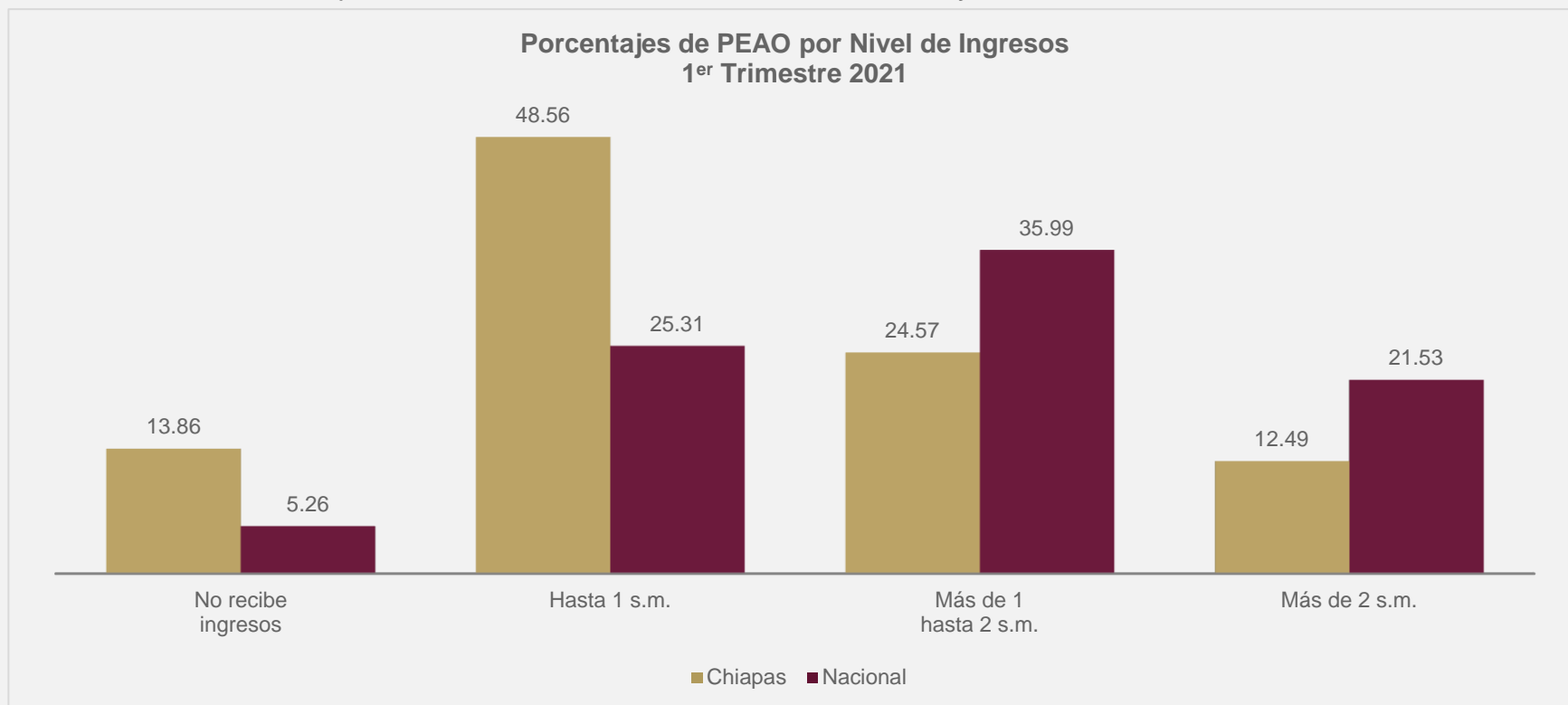


⁹ Se limita exclusivamente al trabajo o a la actividad económica que da acceso o no a los servicios de salud pública o privada. Se excluyen a los parientes declarados por el trabajador como dependientes económicos.

Fuente: STPS-INEGI. Encuesta Nacional de Ocupación y Empleo.

En el ámbito nacional al 1^{er} trimestre de 2021, el porcentaje de población ocupada que no recibe ingresos¹⁰ es de 5.26%; mientras que 25.31% recibe un ingreso de hasta un salario mínimo; 35.99% percibe más de uno hasta dos salarios mínimos y 21.53% tiene ingresos de más de dos salarios mínimos.

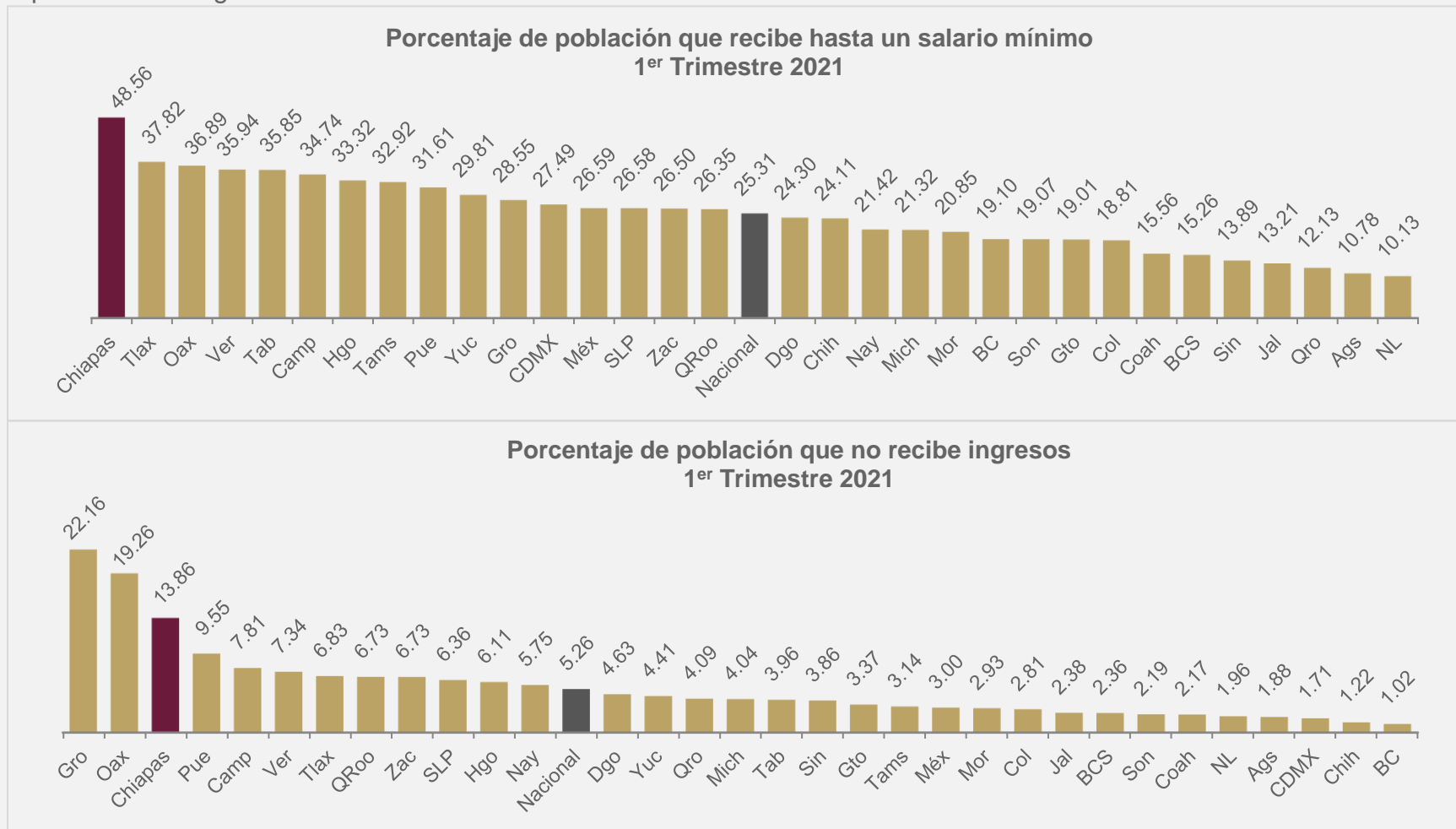
En Chiapas el porcentaje de la población ocupada que no recibe ingresos es de 13.86%; 48.56% recibe hasta un salario mínimo; 24.57% percibe más de uno hasta dos salarios mínimos y 12.49% recibe más de dos salarios mínimos.



¹⁰ Se clasifican en este rubro tanto los trabajadores dependientes no remunerados como los trabajadores por cuenta propia dedicados a actividades de autosubsistencia.

Fuente: STPS-INEGI. Encuesta Nacional de Ocupación y Empleo.

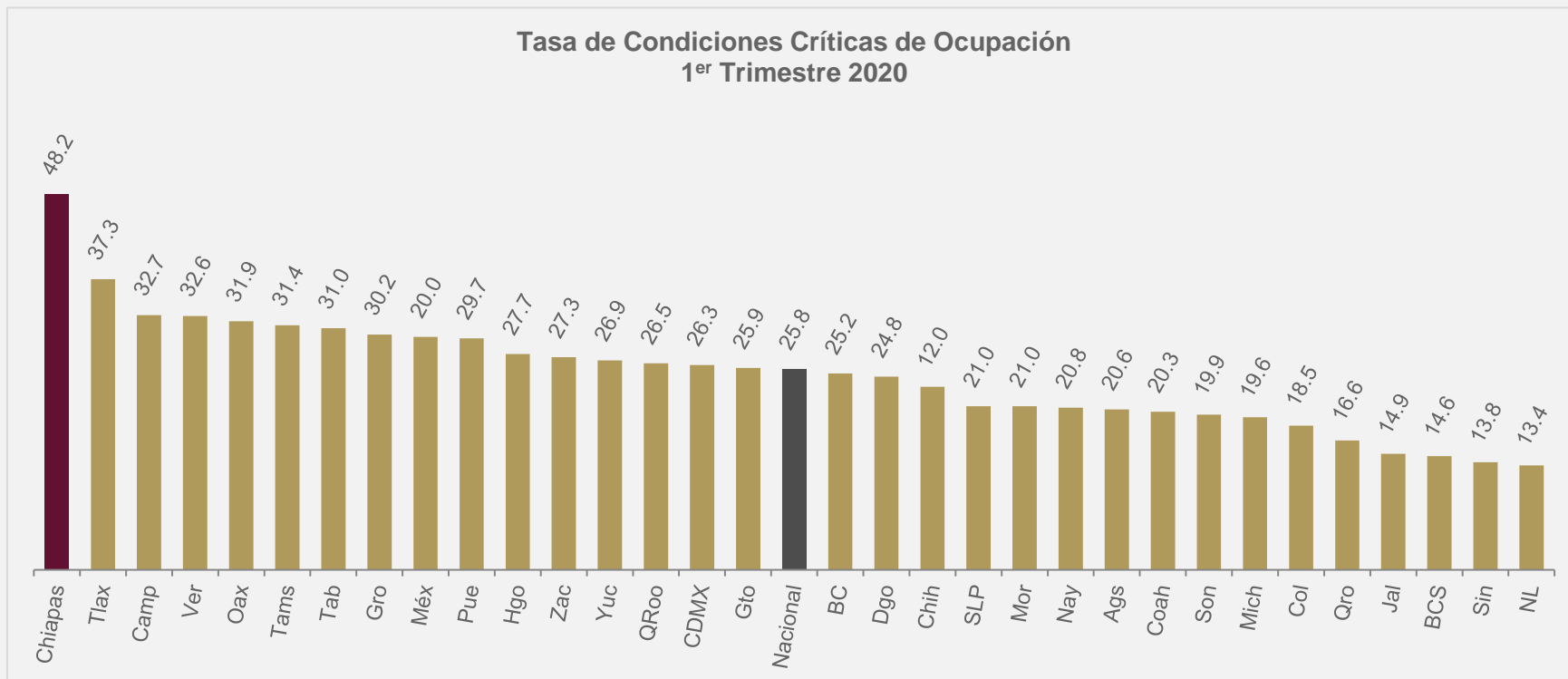
Una forma de dimensionar el nivel de ingreso es comparando los porcentajes de la población con ingresos de hasta un salario mínimo y la que no percibe ingresos. A nivel nacional, en el 1^{er} trimestre de 2021, Chiapas ocupó el 1^{er} lugar por el mayor porcentaje de PEAO que recibe hasta o menos de un salario mínimo y el 3^{er} lugar por porcentaje de PEAO que no recibe ingresos.



La Tasa de Condiciones Críticas de Ocupación (TCCO) a nivel nacional fue de 25.8% al 1^{er} trimestre de 2021.

En Chiapas la TCCO fue de 48.2% en ese trimestre, cifra que refleja un aumento de 2.2 puntos porcentuales en relación al mismo trimestre del 2020 y comparada con el 4^o trimestre de 2020, registró un aumento de 3.8 puntos porcentuales.

Chiapas tiene el porcentaje de población en condiciones críticas de ocupación más alto a nivel nacional, siendo Tlaxcala la entidad más cercana con una TCCO de 37.3%.



¹¹ Se refiere al porcentaje de la población ocupada que se encuentra trabajando menos de 35 horas a la semana por razones de mercado, la que trabaja más de 35 horas semanales con ingresos mensuales inferiores al salario mínimo y la que labora más de 48 horas semanales ganando hasta dos salarios mínimos.

Fuente: STPS-INEGI. Encuesta Nacional de Ocupación y Empleo.