

CHIAPAS

INDICADOR TRIMESTRAL DE LA ACTIVIDAD ECONÓMICA ESTATAL

AL 3^{er} TRIMESTRE DE 2021

El **Indicador Trimestral de la Actividad Económica Estatal (ITAEE)** es un indicador de coyuntura que ofrece un panorama sobre la evolución macroeconómica y se publica con desagregación por entidad federativa para los tres grandes grupos de actividades económicas: primarias, secundarias y terciarias.

Por sus características debe considerarse como un indicador de tendencia o dirección de la economía a nivel estatal en el corto plazo ya que sigue los mismos principios y normas contables del cálculo anual del PIB estatal.

Al igual que en todos los productos derivados del Sistema de Cuentas Nacionales de México que lleva el INEGI, se incorporaron los conceptos y metodologías en materia de contabilidad nacional, sugeridas por organismos internacionales. como la Organización de Naciones Unidas, el Banco Mundial, el Fondo Monetario Internacional, entre otras*.

A continuación se presentan los resultados graficados del ITAEE para el estado de Chiapas de los últimos cinco años, así como el comportamiento del indicador para cada sector económico.

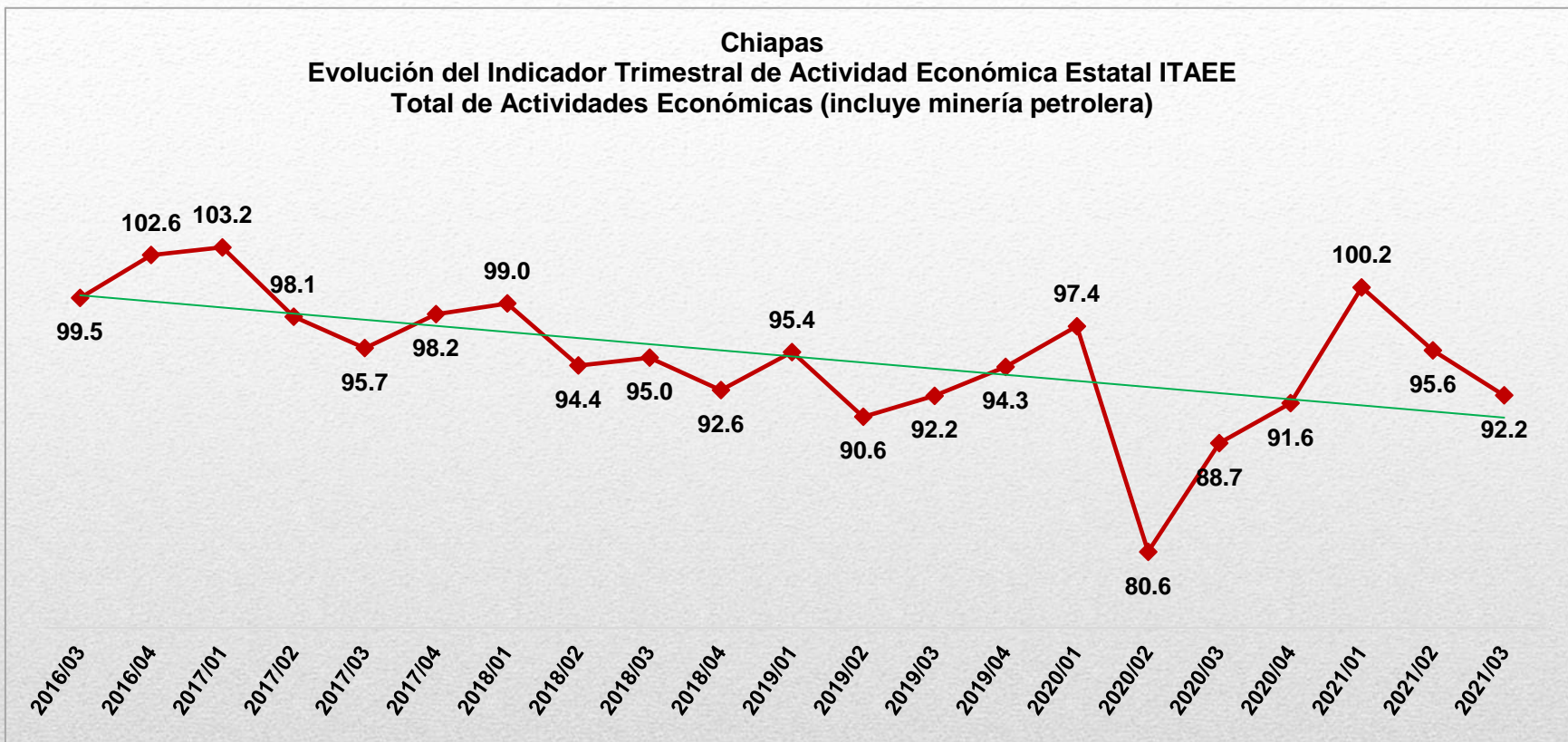
Se detalla la evolución de cada uno de los indicadores que componen el índice general, con su similar del mismo trimestre del año anterior.

* Disponibles en el Manual del Sistema de Cuentas Nacionales 1993 del INEGI. ([ver documento metodológico](#))

• Se recomienda ver las notas del usuario al final de este documento.

Chiapas

Evolución del Indicador Trimestral de Actividad Económica Estatal (ITAEE) Total de las actividades económicas (incluye minería petrolera)



Cifras: revisadas a partir de 2021/02; preliminares a partir de 2021/03

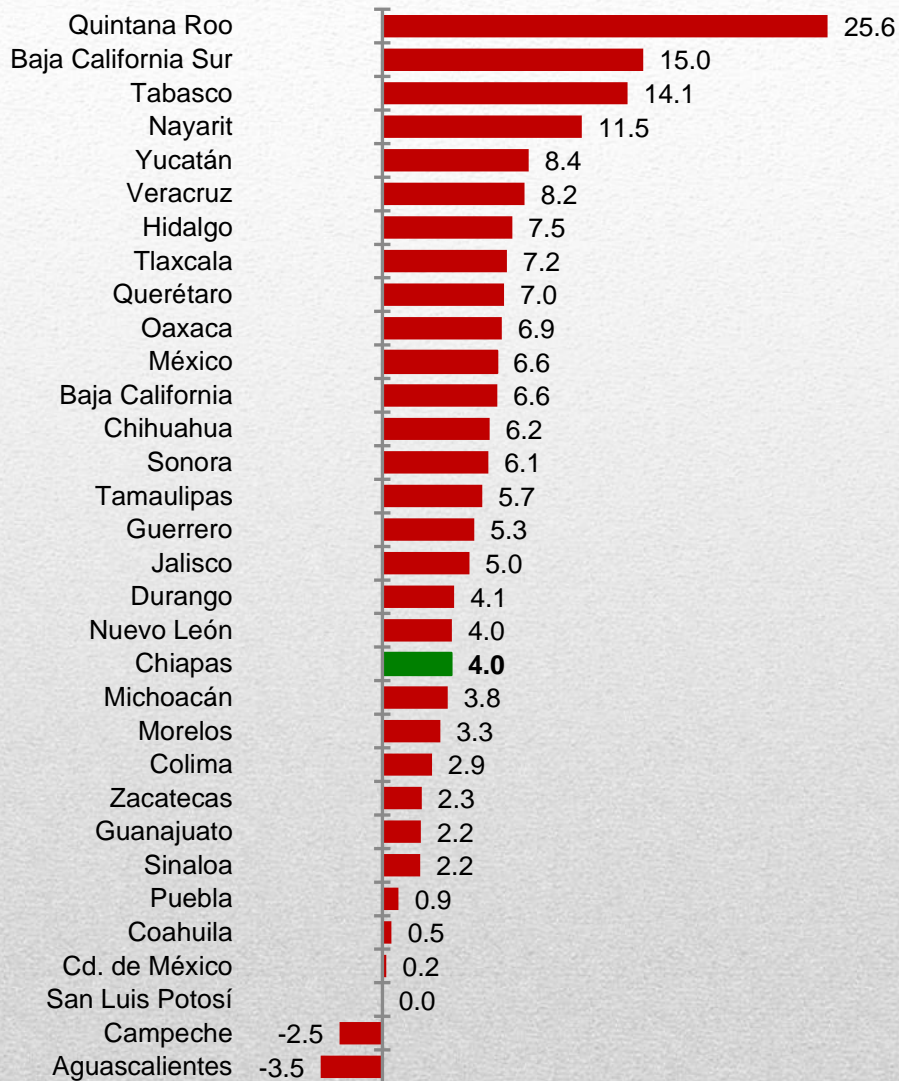
En Chiapas, el ITAEE al 3er trimestre de 2021, incluyendo la actividad de extracción de petróleo y gas, presentó una variación porcentual anual positiva de 4% en relación al mismo trimestre de 2020 y comparado con el trimestre inmediato anterior registró una disminución de 3.5%.

Durante el periodo comprendido entre el tercer trimestre de 2016 y el mismo de 2021 dicho indicador disminuyó 7.3%. En el periodo analizado, el valor más alto se registró en el 1er trimestre de 2017 y el más bajo en el 2º trimestre del año 2020.

Si desea consultar el tabulado con información a partir del año 2010 haga click [aquí](#).

Fuente: INEGI. Sistema de Cuentas Nacionales de México.

Variación porcentual del ITAEE Total de la economía (incluye minería petrolera) al 3^{er} trimestre de 2021, respecto al mismo trimestre del año anterior, por entidad federativa



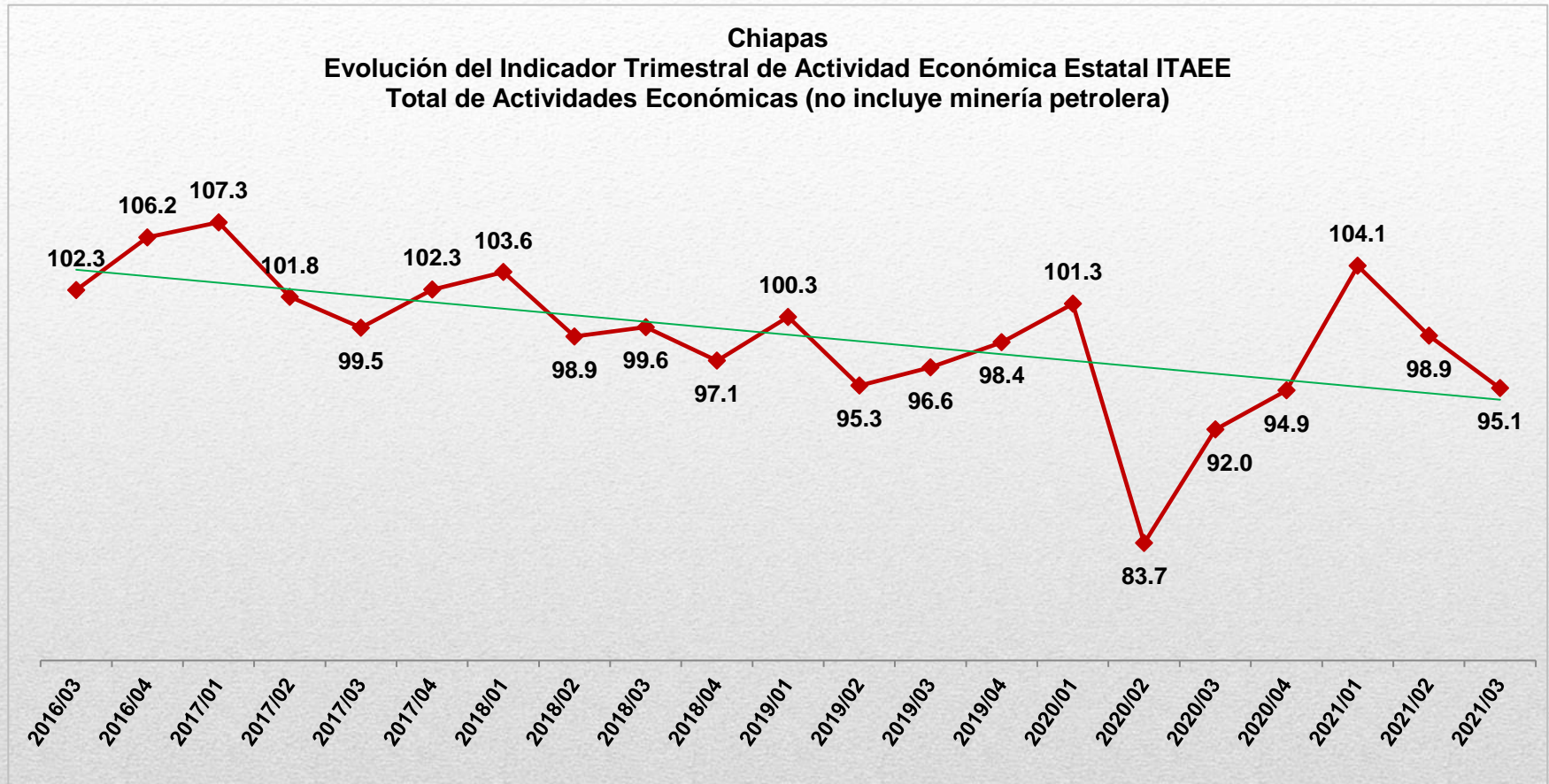
Entre el 3^{er} trimestre de 2021 y el mismo de 2020 la mayoría de las entidades registraron una variación porcentual positiva, los tres primeros lugares fueron ocupados por Quintana Roo (25.6%), Baja California Sur (15.0%) y Tabasco (14.1%).

Chiapas ocupó el lugar 20 a nivel nacional por su variación porcentual.

El estado con la variación porcentual negativa más alta fue Aguascalientes (-3.5%)

Chiapas

Evolución del Indicador Trimestral de Actividad Económica Estatal (ITAAE) Total de las actividades económicas (no incluye minería petrolera)



Cifras: revisadas a partir de 2021/02; preliminares a partir de 2021/03

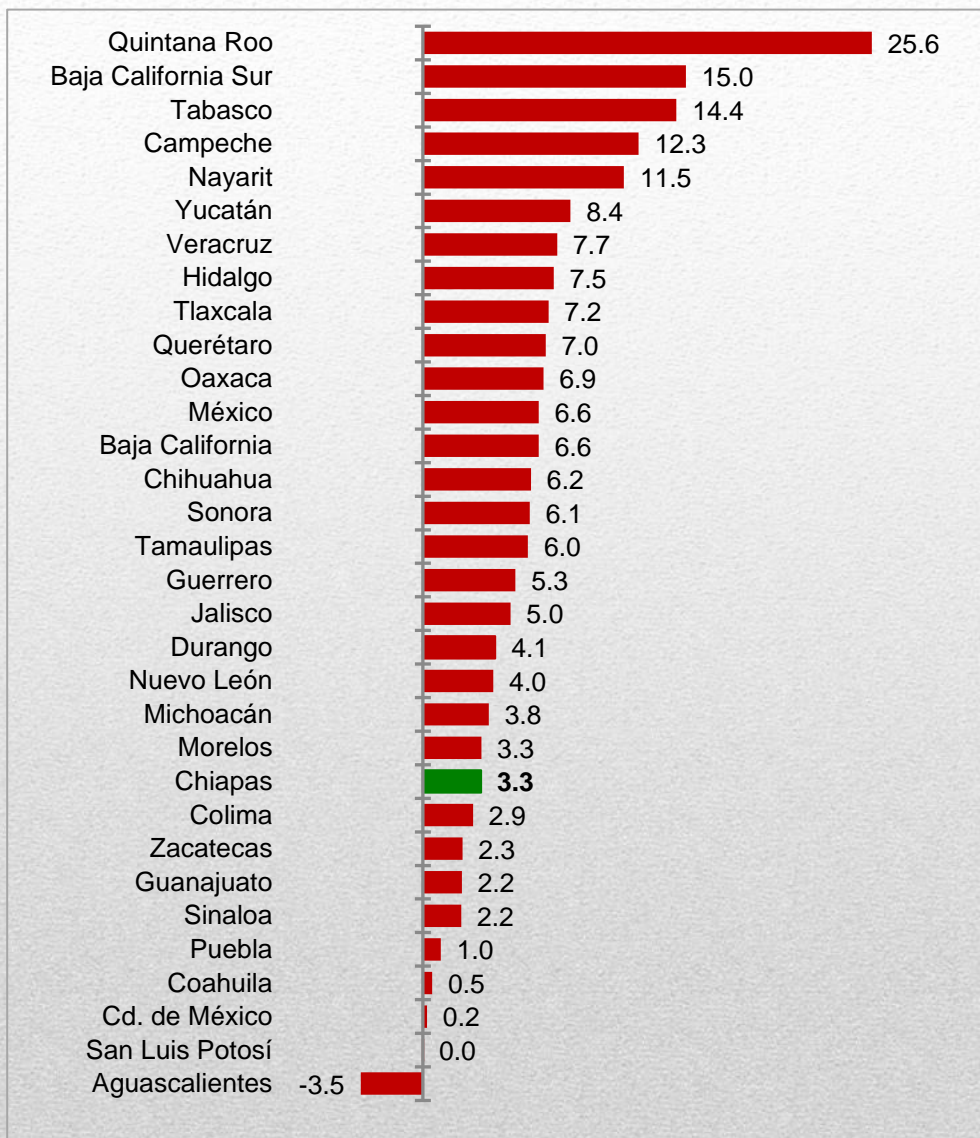
En el estado el ITAAE, sin incluir la minería petrolera, al 3er trimestre de 2021 aumentó 3.3% en relación al mismo trimestre de 2020 y comparado con el trimestre inmediato anterior, disminuyó 3.9%.

Este indicador durante el periodo del 3er trimestre de 2016 al 3er trimestre de 2021 disminuyó 7.1%.

El valor más alto registrado en el periodo, corresponde al 1er trimestre de 2017 y el más bajo fue en el 2o trimestre de 2020.

Fuente: INEGI. Sistema de Cuentas Nacionales de México.

Variación porcentual del ITAEE Total de la economía (no incluye minería petrolera) al 3^{er} Trimestre de 2021, respecto al mismo trimestre del año anterior, por entidad federativa.



En el periodo comprendido entre el 3^{er} trimestre de 2020 y el mismo de 2021, casi todos los estados registraron una variación porcentual positiva del ITAEE sin incluir la minería petrolera, con la excepción de Aguascalientes que presentó una variación negativa de -3.5%.

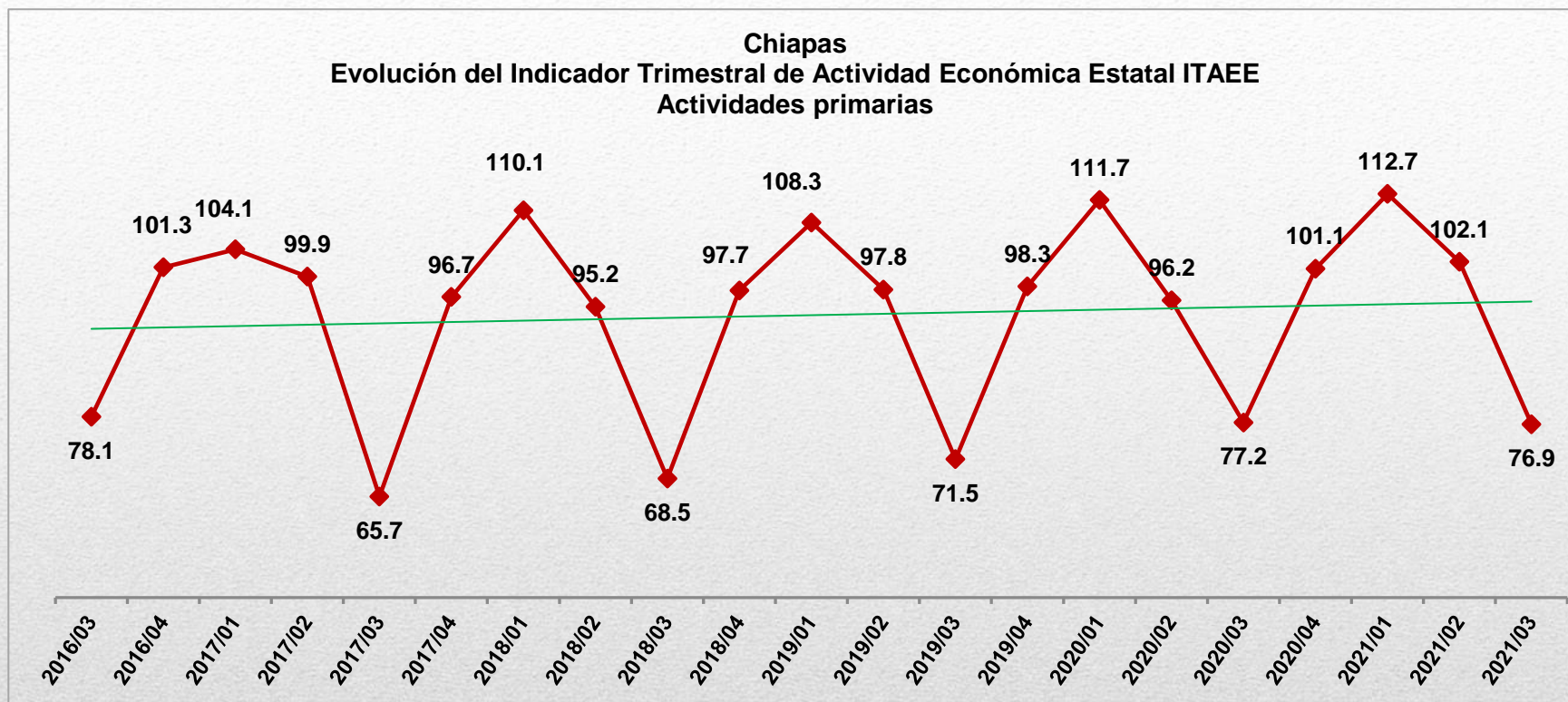
Quintana Roo fue el estado con la mayor variación porcentual positiva (25.6%), seguido de Baja California Sur (15%), Tabasco (14.4%) y Campeche con 12.3%.

Chiapas ocupó el lugar 23 a nivel nacional por la variación porcentual.

Fuente: INEGI. Sistema de Cuentas Nacionales de México.

Chiapas

Evolución del Indicador Trimestral de Actividad Económica Estatal (ITAE) Actividades primarias



Cifras: revisadas a partir de 2021/02; preliminares a partir de 2021/03

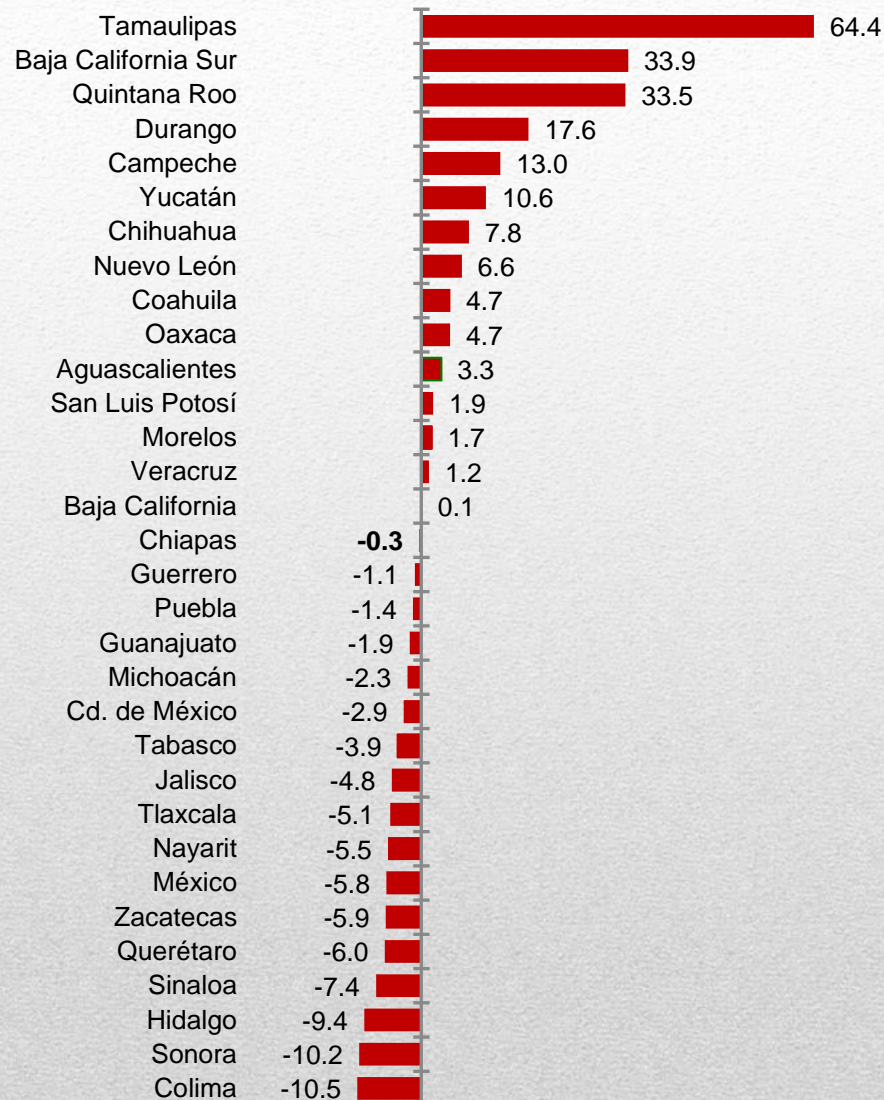
En Chiapas, el ITAE de las actividades primarias (las cuales incluyen agricultura; cría y explotación de animales; aprovechamiento forestal; pesca y caza), al 3^{er} trimestre de 2021 presentó una disminución de 0.3% con respecto al mismo trimestre de 2020 y una disminución de 24.7% con respecto al trimestre inmediato anterior. En el lapso de cinco años se tiene una disminución de 1.5%.

En Chiapas es característico el 1^{er} trimestre de cada año en las actividades del sector primario, ya que los volúmenes de producción normalmente aumentan por las cosechas de maíz y café; además del volumen de producción de ganado bovino.

El valor más alto en los últimos cinco años se registró en el 1^{er} trimestre de 2021.

Fuente: INEGI. Sistema de Cuentas Nacionales de México.

Variación porcentual del ITAEE en actividades primarias al 3^{er} trimestre de 2021, respecto al mismo trimestre del año anterior, por entidad federativa

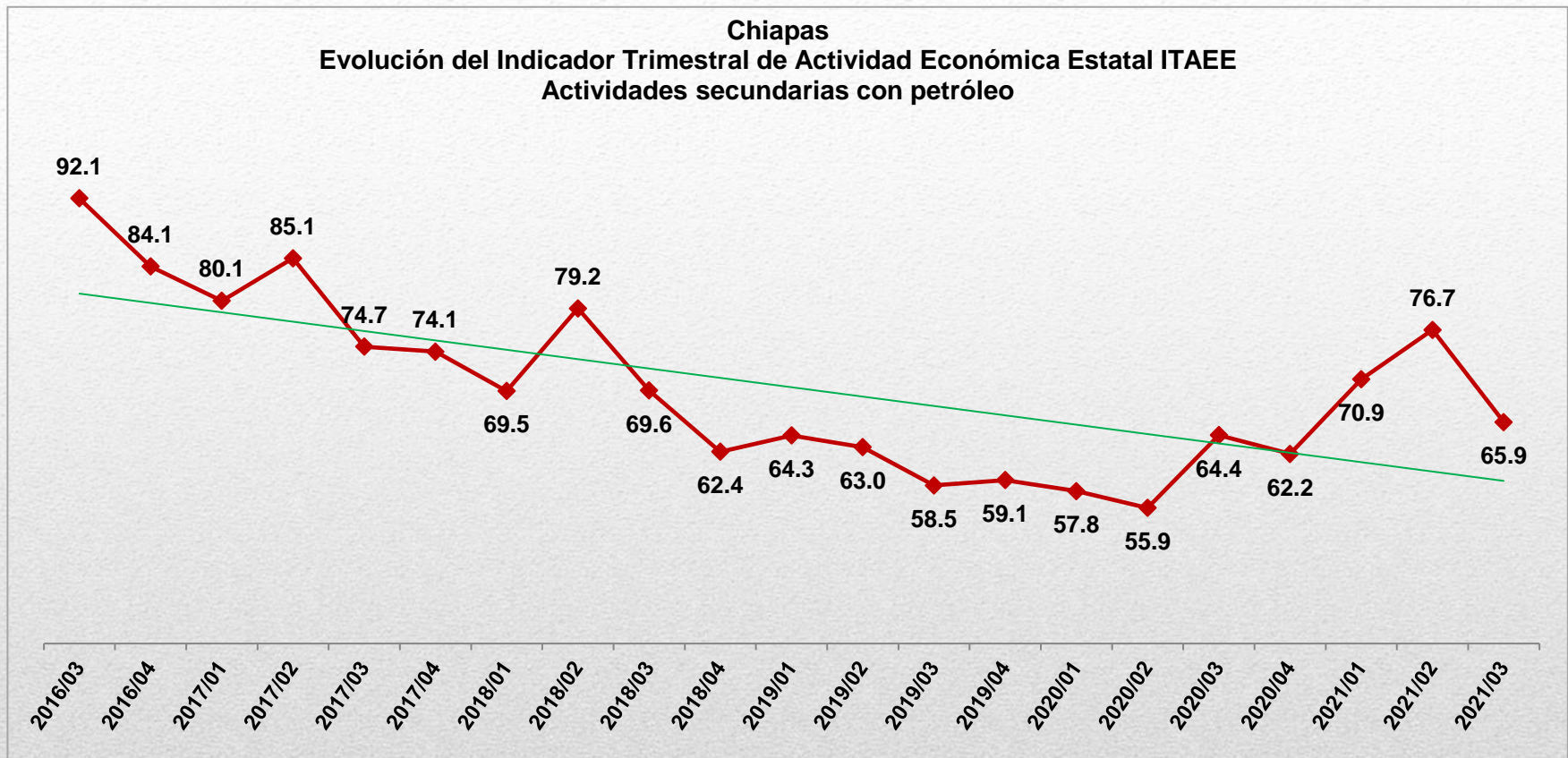


Quince estados del país registraron una variación porcentual positiva en el ITAEE de las actividades primarias, destacando Tamaulipas (64.4%), Baja California Sur (33.9%), Quintana Roo (33.5%), Durango (17.6%) y Campeche (13.0%) como las cinco entidades con el mayor crecimiento al 3^{er} trimestre de 2021.

Chiapas (-0.3%) se ubicó en la posición número 16 por su variación porcentual anual.

Diecisiete estados del país presentaron variaciones negativas en el ITAEE de las actividades primarias, siendo el estado de Colima con -10.5% el de mayor descenso.

Chiapas
Evolución del Indicador Trimestral de Actividad Económica Estatal (ITAEE)
Actividades secundarias (incluye minería petrolera)



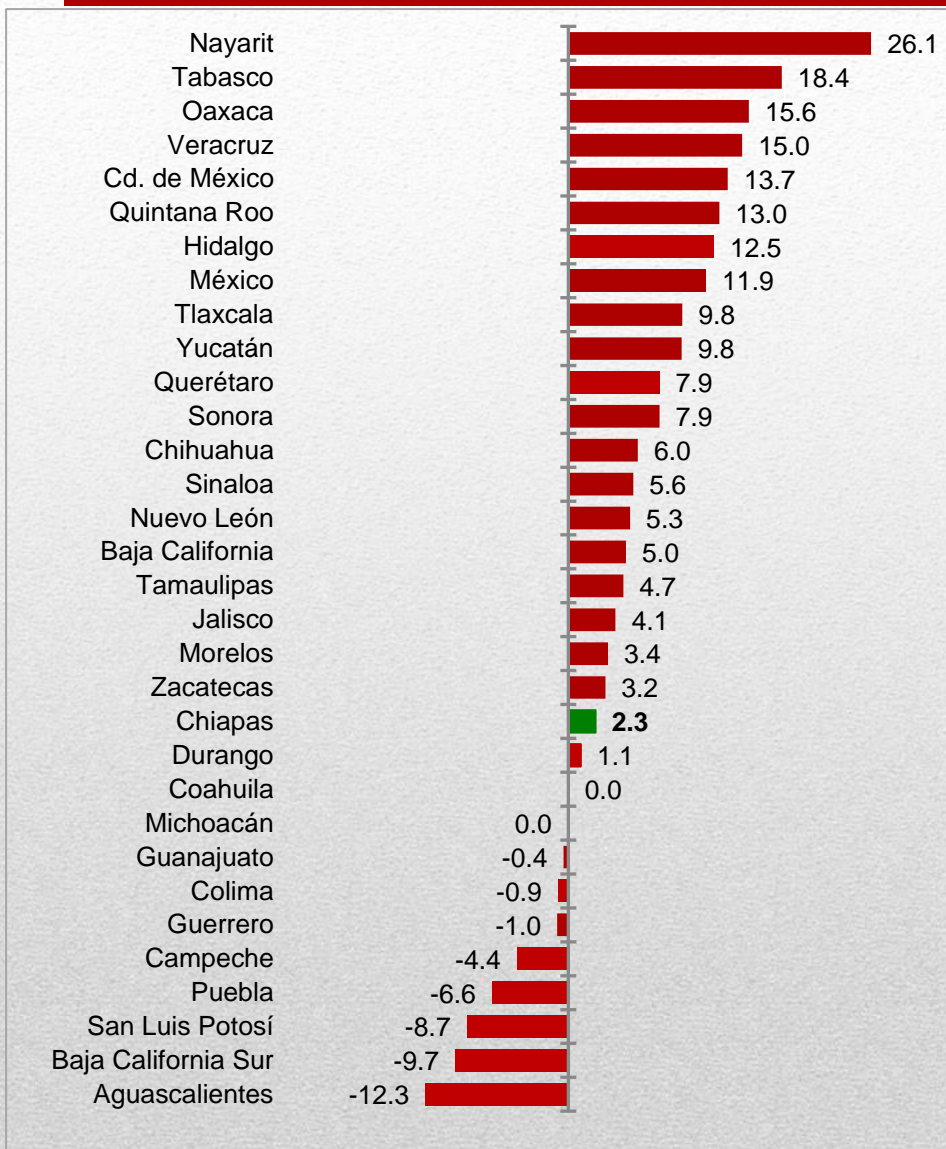
Cifras: revisadas a partir de 2021/02; preliminares a partir de 2021/03

En cuanto al ITAEE de las actividades secundarias incluyendo a la minería petrolera; además de la generación, transmisión y distribución de energía eléctrica; suministro de agua y gas por ductos al consumidor final; la construcción e industrias manufactureras, al 3^{er} trimestre de 2021 incrementó 2.3% en relación al mismo trimestre de 2020 y presentó una disminución de 14.1% respecto al trimestre anterior.

La tendencia del sector secundario incluyendo el petróleo es a la baja. En cinco años el valor del indicador disminuyó 28.4%.

Fuente: INEGI. Sistema de Cuentas Nacionales de México.

Variación porcentual del ITAEE en actividades secundarias (incluye minería petrolera) al 3^{er} trimestre de 2021, respecto al mismo trimestre del año anterior, por entidad federativa



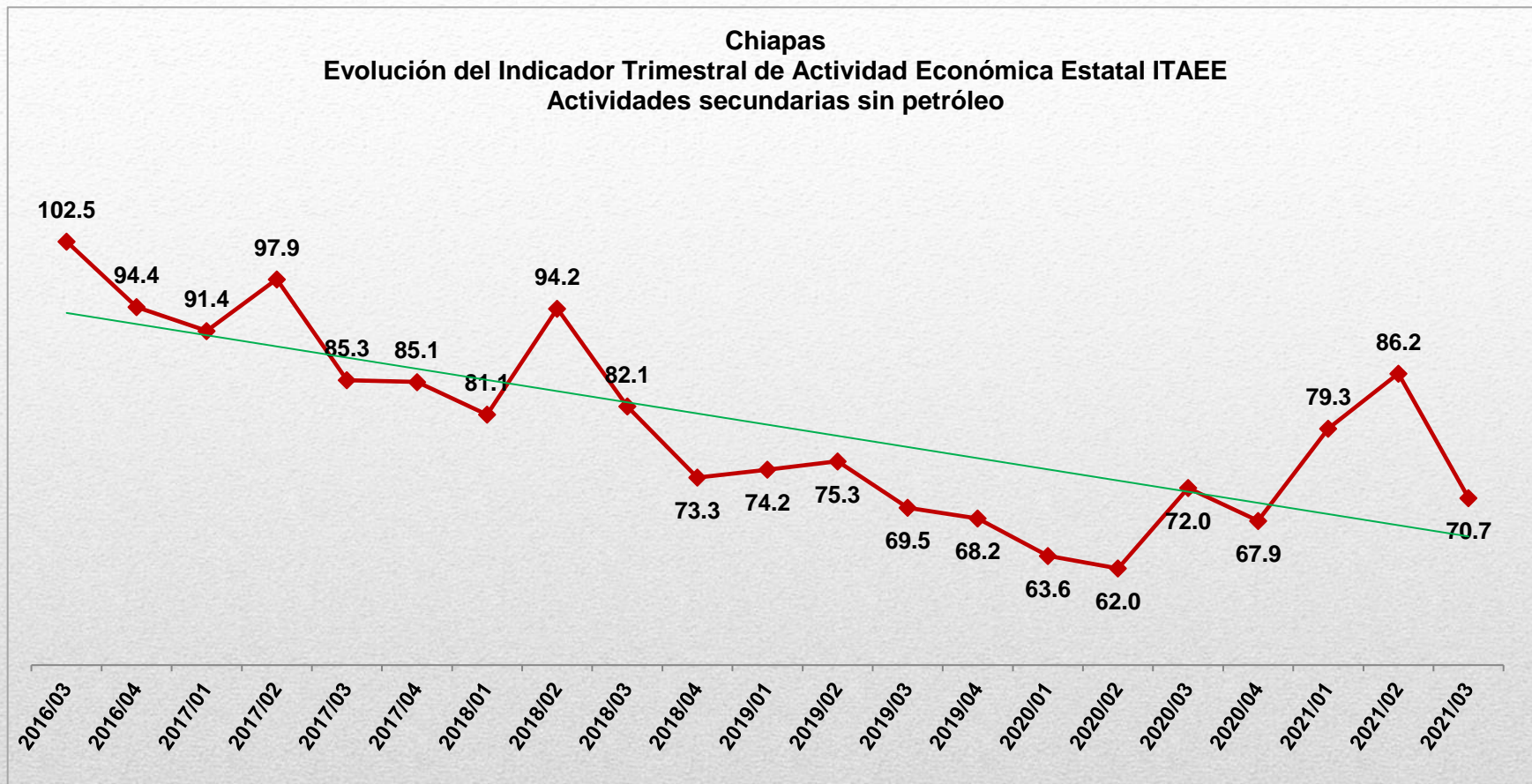
En el periodo comprendido entre el 3^{er} trimestre de 2021 y el mismo de 2020, veintitrés estados registraron una variación porcentual positiva en el ITAEE de las actividades secundarias, incluyendo a la minería petrolera, Nayarit (26.1%), Tabasco (18.4%), Oaxaca (15.6%), Veracruz (15.0%) y la Ciudad de México (13.7%) ocupando los primeros cinco lugares.

Chiapas se ubicó en la posición veintiuno por su variación porcentual.

Nueve estados presentaron variaciones negativas en el indicador siendo el estado de Aguascalientes (-12.3%) el de mayor descenso.

Chiapas

Evolución del Indicador Trimestral de Actividad Económica Estatal (ITAE) Actividades secundarias (no incluye minería petrolera)

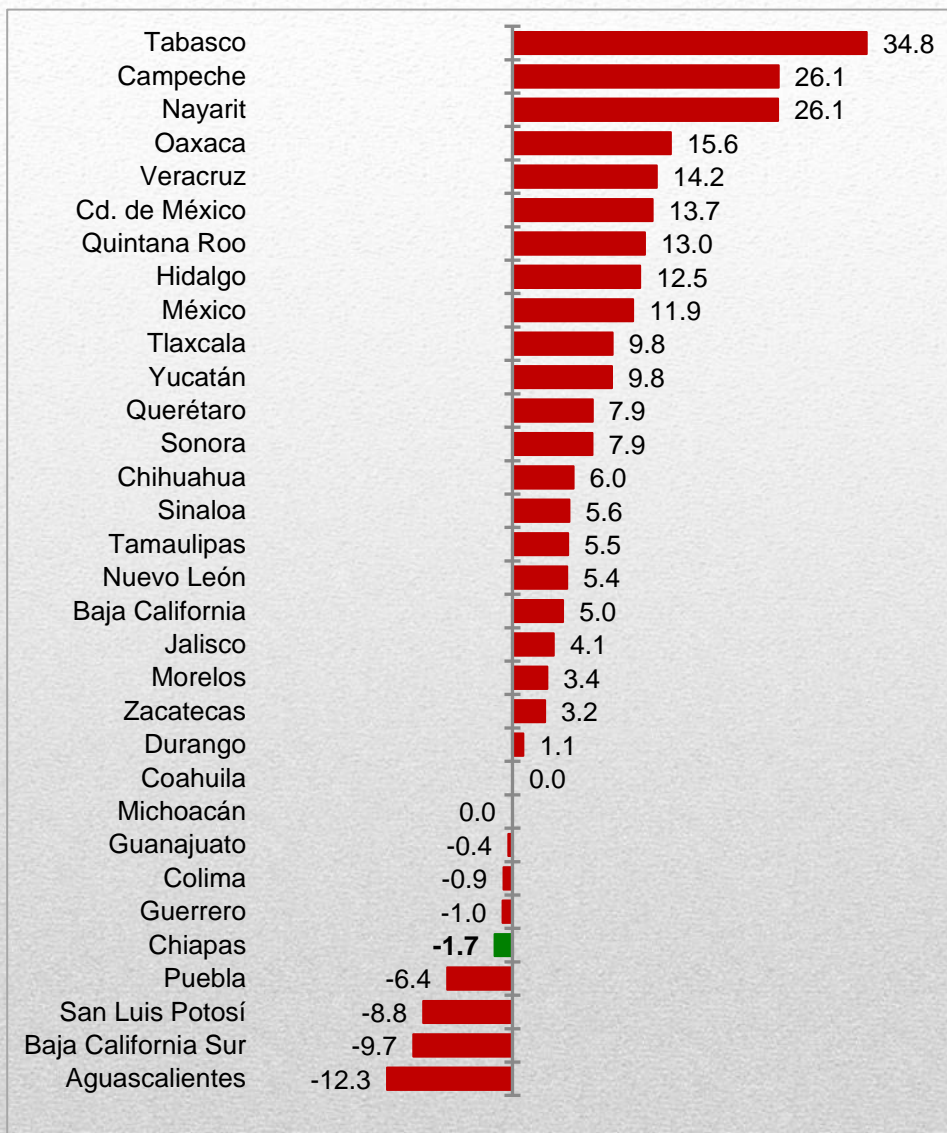


Cifras: revisadas a partir de 2021/02; preliminares a partir de 2021/03

El ITAE de las actividades secundarias, sin incluir la minería petrolera, en Chiapas al 3er trimestre de 2021 registró una disminución de 1.7% en relación al mismo trimestre de 2020 y una disminución de 17.9% respecto al trimestre anterior. El comportamiento del indicador presenta una tendencia a la baja, en cinco años se redujo -31.0%. El valor de la variación porcentual trimestral es mayor en relación al valor presentado cuando se incluye la minería petrolera.

Fuente: INEGI. Sistema de Cuentas Nacionales de México.

Variación porcentual del ITAEE en actividades secundarias (no incluye minería petrolera) al 3^{er} trimestre de 2021, respecto al mismo trimestre del año anterior, por entidad federativa



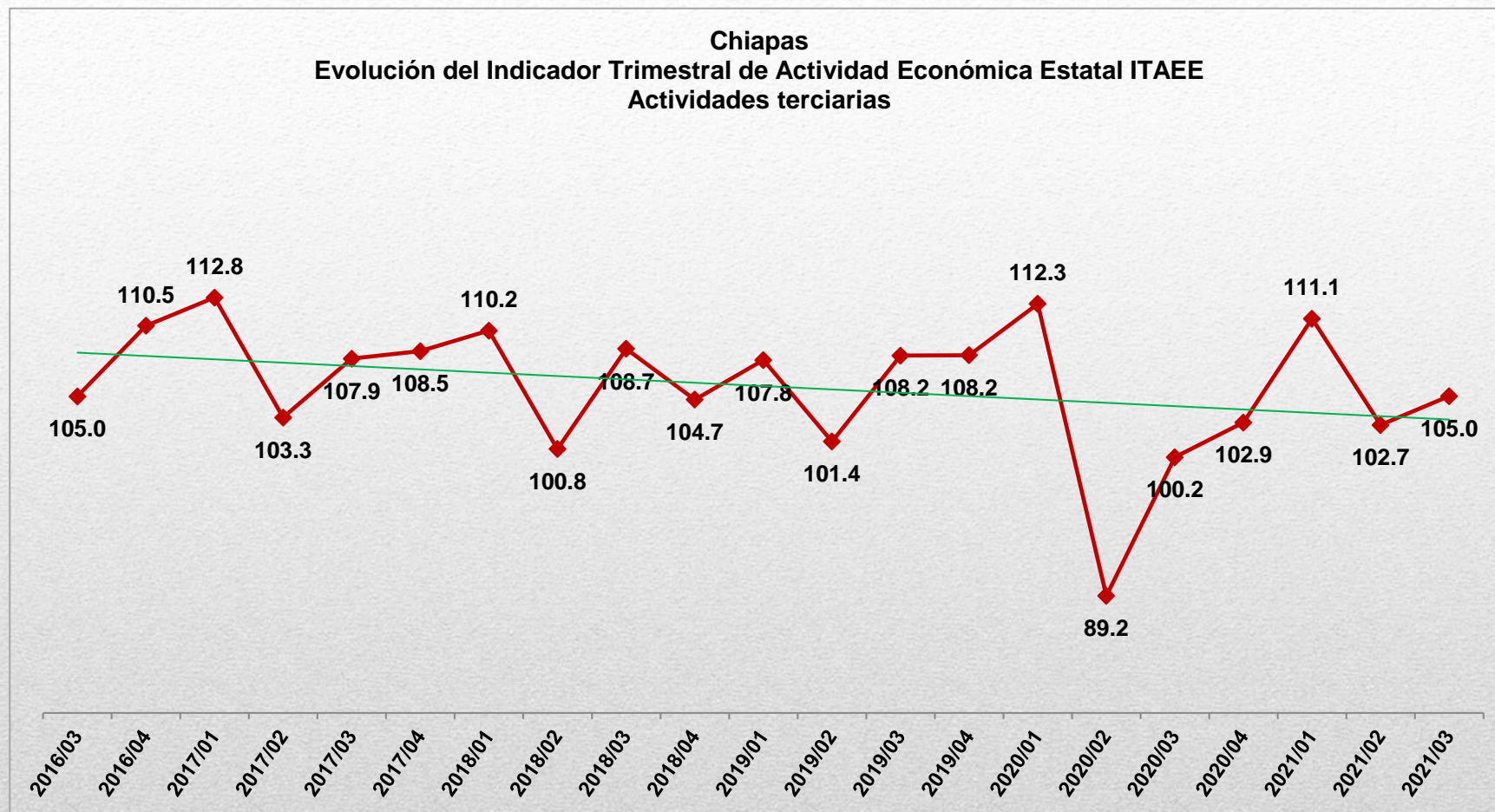
En el periodo comprendido entre el 3^{er} trimestre de 2020 y el mismo de 2021, de los estados que presentaron una variación porcentual positiva en el ITAEE de las actividades secundarias sin incluir la minería petrolera destacan Tabasco (34.8%) Campeche y Nayarit (26.1%) cómo primero, segundo y tercer lugar respectivamente.

Las demás entidades con variación positiva fueron Oaxaca (15.6%), Veracruz (14.2%), Ciudad de México (13.7%), Quintana Roo (13.0%), Hidalgo (12.5%), México (11.9%), Tlaxcala (9.8%), Yucatán (9.8%), Querétaro (7.9%), Sonora (7.9%), y Chihuahua (6.0%).

El Estado de Chiapas presentó una variación negativa de (-1.7%) y Aguascalientes la mayor variación negativa (-12.3%) en el periodo citado.

Chiapas

Evolución del Indicador Trimestral de la Actividad Económica Estatal (ITAEE) Actividades terciarias



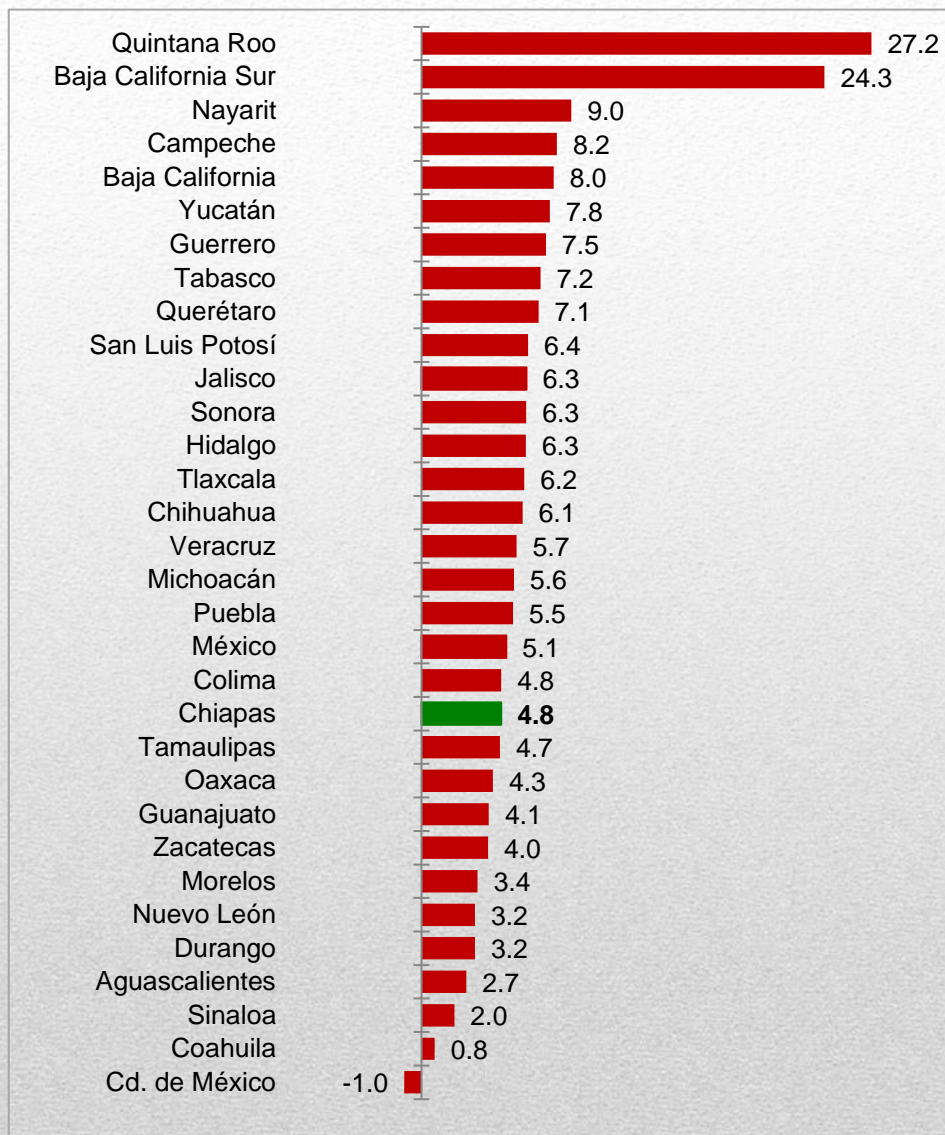
Cifras: revisadas a partir de 2021/02; preliminares a partir de 2021/03

En Chiapas el ITAEE de las actividades terciarias al 3^{er} trimestre de 2021 aumentó 4.8% en relación al mismo trimestre de 2020; en tanto que presentó un aumento de 2.2% respecto al trimestre anterior.

El comportamiento de la línea de tendencia del indicador muestra que la evolución trimestral es ligeramente negativa.

Fuente: INEGI. Sistema de Cuentas Nacionales de México.

Variación porcentual del ITAEE en actividades terciarias al 3^{er} trimestre de 2021, respecto al mismo trimestre del año anterior, por entidad federativa



En el periodo analizado, entre el 3^{er} trimestre de 2020 y el mismo de 2021, con excepción de la ciudad de México (-1.0%), los demás estados registraron una variación porcentual positiva en el ITAEE de las actividades terciarias.

Quintana Roo (27.2%) y Baja California Sur (24.3%) fueron los estados con las mayores variaciones positivas en el periodo citado.

Chiapas (4.8%) ocupó el lugar veintiuno por el valor de su variación porcentual anual.

Este reporte es un resumen de las cifras publicadas por el INEGI en <https://www.inegi.org.mx/temas/itaee/> y <https://www.inegi.org.mx/programas/itaee/2013/> y se elabora por la Dirección de Información Geográfica y Estadística como parte del acervo del Sistema Estatal de Información Estadística y Geográfica, en el marco de su Comité.

En la página del INEGI se presentan tres series del ITAEE: las series desestacionalizadas, la tendencia-ciclo y **las series originales**.

Las cifras presentadas en este documento corresponden a las **series originales** del indicador publicadas por el INEGI, ya que estas series muestran el índice para las entidades con actividades petroleras como es el caso de Chiapas.

Debido a esto, los datos en el comunicado trimestral del INEGI podrían no coincidir con las series presentadas aquí.

Las cifras de este indicador fueron actualizadas derivado del Cambio de Año Base 2013 del Sistema de Cuentas Nacionales de México (SCNM), el cual consideró la implementación de las recomendaciones internacionales, entre ellas las emitidas por el Fondo Monetario Internacional en el Informe sobre el Cumplimiento de Normas y Códigos 2015 (ROSC por sus siglas en inglés); además, incorporó la versión 2013 del Sistema de Clasificación Industrial de América del Norte (SCIAN 2013).

Nota: Los resultados del Indicador Trimestral de la Actividad Económica Estatal fueron actualizados al incorporarse la última información de la estadística básica disponible, tanto de las encuestas como de los registros administrativos; además, por la conciliación de los cálculos trimestrales regionales con los anuales regionales y nacionales de corto plazo del Sistema de Cuentas Nacionales de México, con base en las Cuentas de Bienes y Servicios 2019, versión revisada.

La **variación porcentual** representa la diferencia entre un valor pasado y uno presente en términos porcentuales respecto del valor pasado.