

CHIAPAS

Resultados de la Encuesta Nacional de Ocupación y Empleo al Primer Trimestre de 2022

El INEGI, trimestralmente levanta la Encuesta Nacional de Ocupación y Empleo (ENOE), que tiene como objetivo general obtener información estadística sobre las características ocupacionales de la población a nivel nacional y estatal, así como otras variables demográficas y económicas que permiten profundizar en el análisis de la ocupación.

A partir del 1^{er} trimestre de 2015, los resultados de la encuesta se refieren a la población de 15 años y más, en cumplimiento de la modificación en la Constitución Política de los Estados Unidos Mexicanos, que elevó la edad legal mínima para trabajar de los 14 a los 15 años.

Derivado de la publicación de resultados del Censo de Población y Vivienda (CPV) 2020, cuya información es de uso obligatorio para las Unidades del Estado incluido el INEGI, de conformidad con lo dispuesto por los artículos 6, 59 y 78 de la Ley del Sistema Nacional de Información Estadística y Geográfica (LSNIEG), el INEGI se encuentra en proceso de actualizar la estimación de población que se toma como referencia en las encuestas en hogares, ya que las proyecciones que se habían venido utilizando¹ han dejado de tener vigencia.

De manera trimestral, el INEGI estará generando una estimación de población por entidad federativa, con base en la propia actualización del Marco de Muestreo de Viviendas del INEGI y de la información del CPV 2020, a través de una muestra aleatoria de viviendas que serán visitadas y contadas en cuanto a número de personas. Bajo esta metodología, en cada trimestre se tendrá una estimación oportuna de los volúmenes de la población en México y su crecimiento paulatino entre eventos censales o intercensales.

Por las razones antes mencionadas, se informa² a los usuarios que, a partir de la publicación del primer trimestre de la ENOEN, el 17 de mayo de 2021, los factores de expansión responderán a la nueva estimación de población, en lugar de las cifras de las proyecciones poblacionales que se venían utilizando desde 2013. INEGI

En el marco del CEIEG y de las recomendaciones internacionales en materia de encuestas de fuerza laboral emitidas por la Organización Internacional del Trabajo (OIT), que establecen que los países deben procurar difundir los resultados de dichas encuestas para la población en edad de trabajar, la Dirección de Información Geográfica y Estadística presenta este resumen de los principales datos e indicadores de la Encuesta para el 1^{er} trimestre de 2022.

“A partir de la contingencia sanitaria, el levantamiento de información fue suspendido en abril del 2020, por lo que los resultados que tradicionalmente se publican de ENOE fueron suspendidos. Ahora bien, con la finalidad de ofrecer información relevante para monitorear la situación de la ocupación y empleo en el periodo de contingencia, el INEGI diseñó una estrategia mediante entrevistas telefónicas a través de la Encuesta Telefónica de Ocupación y Empleo (ETOE). [Ver ETOE](#) “. INEGI

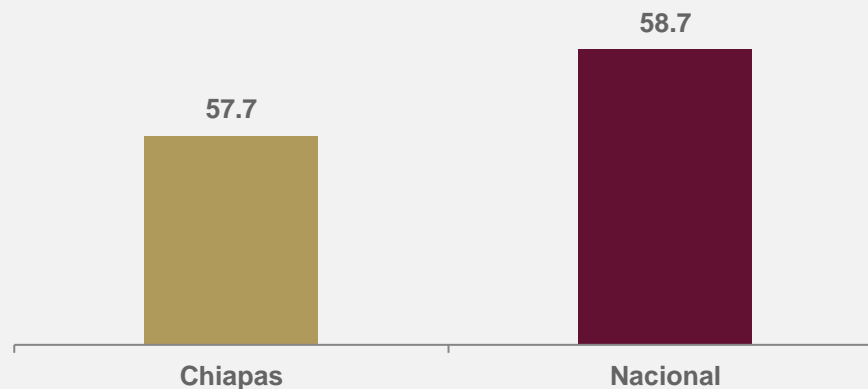
Población Económicamente Activa y Población Económicamente Activa Ocupada

Según la Encuesta Nacional de Ocupación y Empleo (ENOE) correspondiente al 1^{er} trimestre de 2022, en Chiapas:

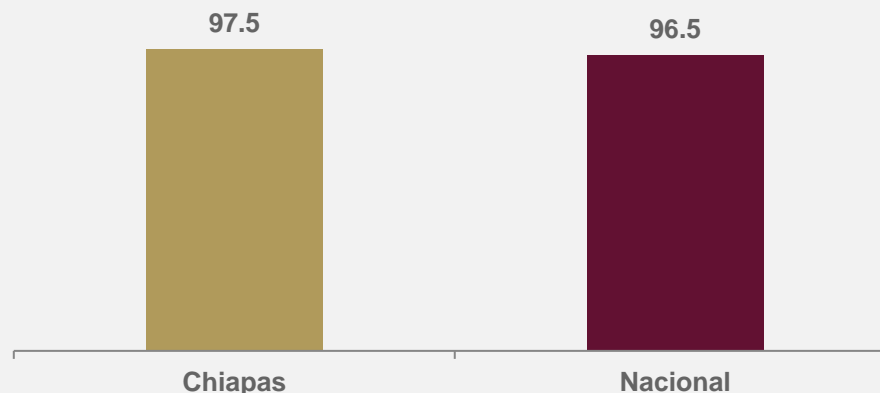
- La población total¹ fue de 5'670,350 personas, de las cuales 2'691,409 son hombres (47.5%) y 2'978,941 son mujeres (52.5%).
- La población en edad de trabajar (15 años y más) fue de 3,944,171 personas.
- La Población Económicamente Activa (PEA), es decir aquellas personas en edad de trabajar que desempeñan una ocupación o, que si no la tienen, la buscan activamente, fue de 2'158,172 personas, es decir 54.7% en relación a la población en edad de trabajar.
- La Población Económicamente Activa Ocupada (PEAO), es decir aquella que tiene un empleo, ya sea remunerado o no, fue de 2'104,228 personas, que equivale a 97.5% de la PEA.
- La PEAO al 1^{er} trimestre de 2022 aumentó 40,603 personas en relación al mismo trimestre del año 2021 y un decremento de 54,177 personas en relación al 4^o trimestre de 2021.

Si desea consultar el tabulado completo con los datos de la ENOE desde el año 2005, así como la variación de los indicadores para el último año, haga click [aquí](#).

Porcentajes de Población Económicamente Activa (PEA)
1^{er} Trimestre 2022



Porcentajes de Población Ocupada (PEAO)
1^{er} Trimestre 2022

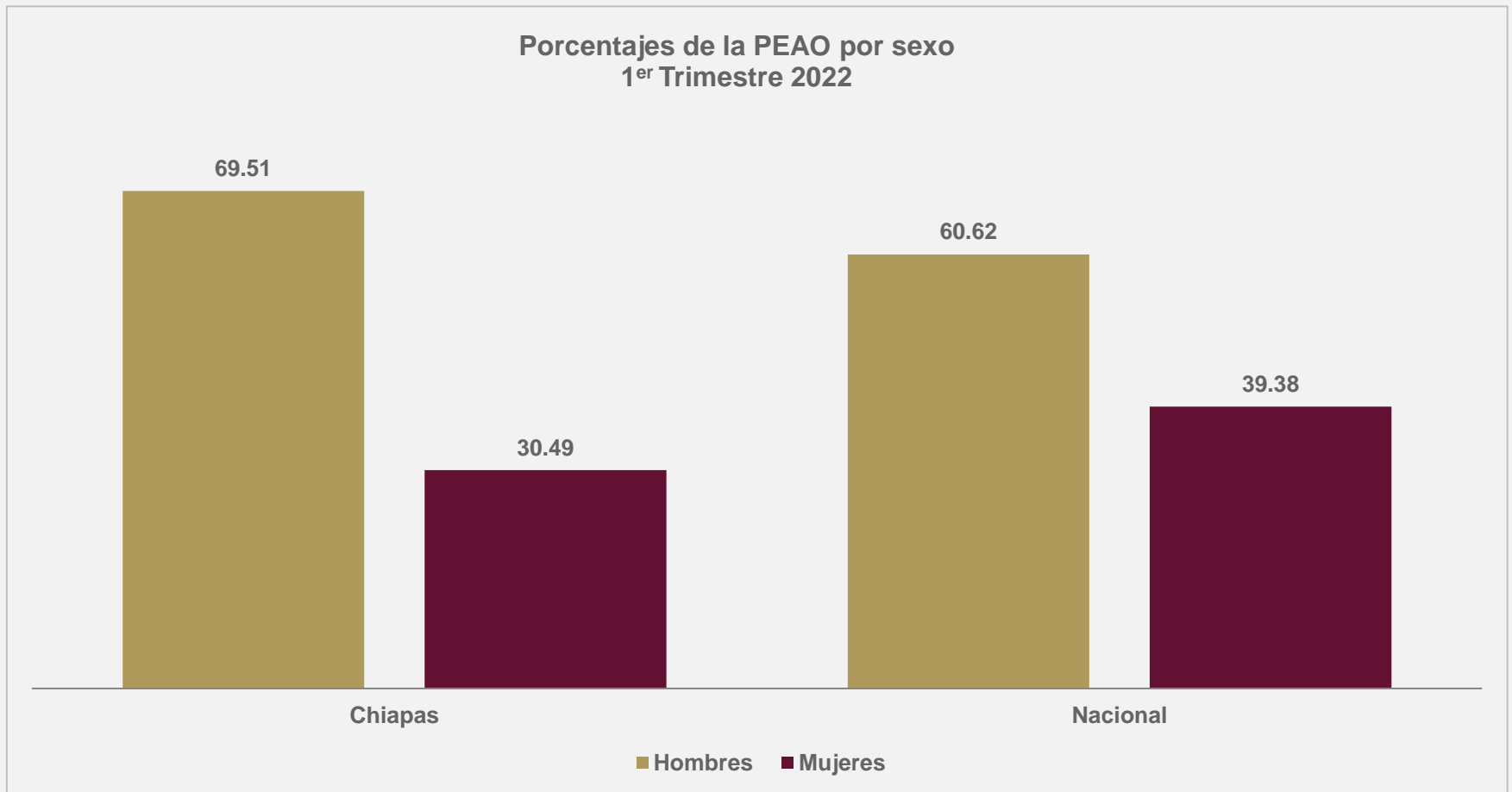


¹ Estimación de población realizada por el INEGI

Población Económicamente Activa Ocupada por sexo

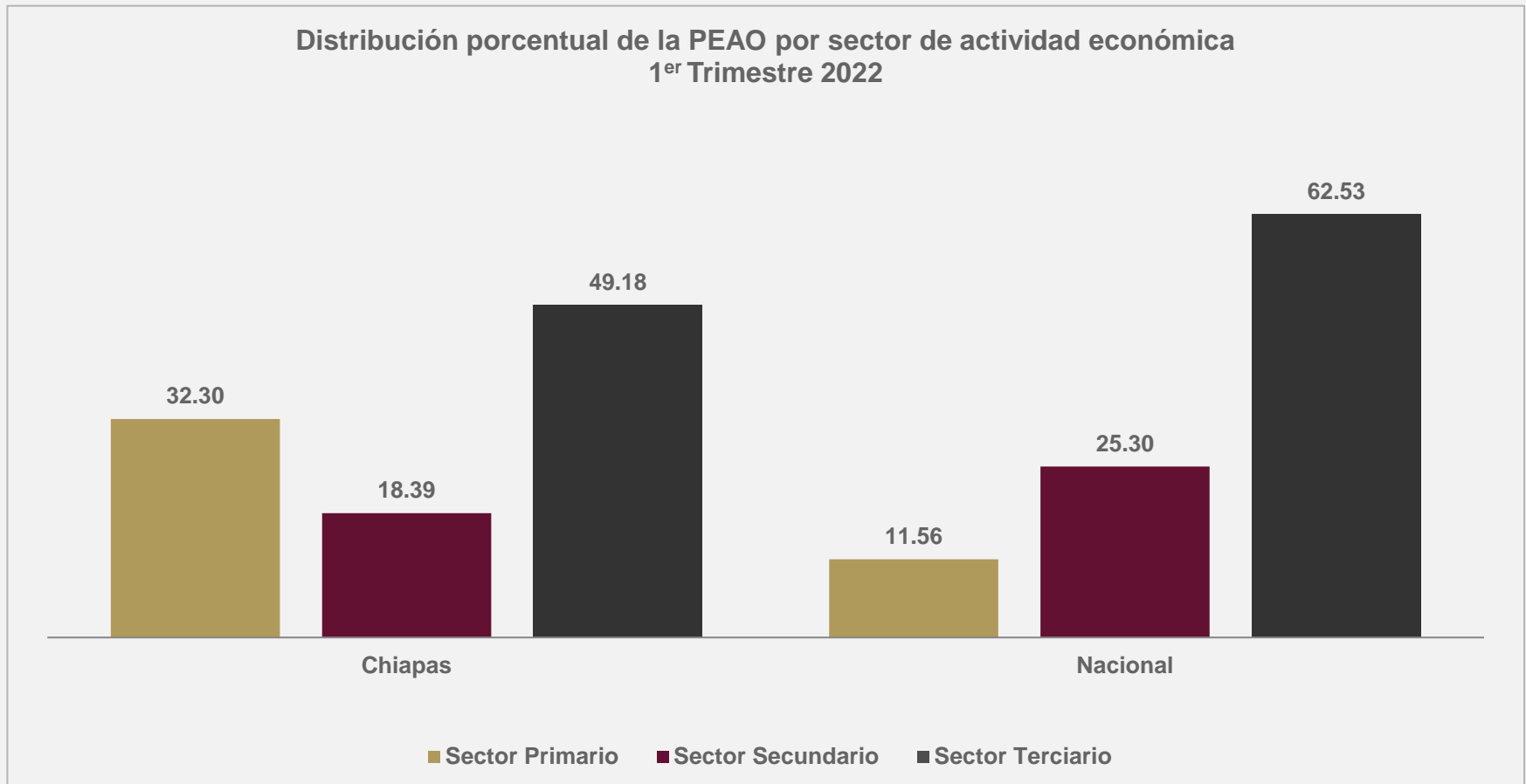
A nivel nacional, la PEAO al 1^{er} trimestre de 2022, fue de 56´079,123 personas, de las cuales 33´997,934 son hombres y 22´081,189 son mujeres, es decir 60.62% y 39.38% respectivamente.

En Chiapas, la PEAO estuvo integrada por 2´104,228 personas de las cuales 1´462,738 son hombres y 641,490 son mujeres, que representan respectivamente 69.51% y 30.49% del total de la población ocupada.



Por sector de actividad económica, a nivel nacional se tiene que 11.56% de la PEO se ocupa en el sector primario, 25.30% en el secundario y 62.53% en el terciario.

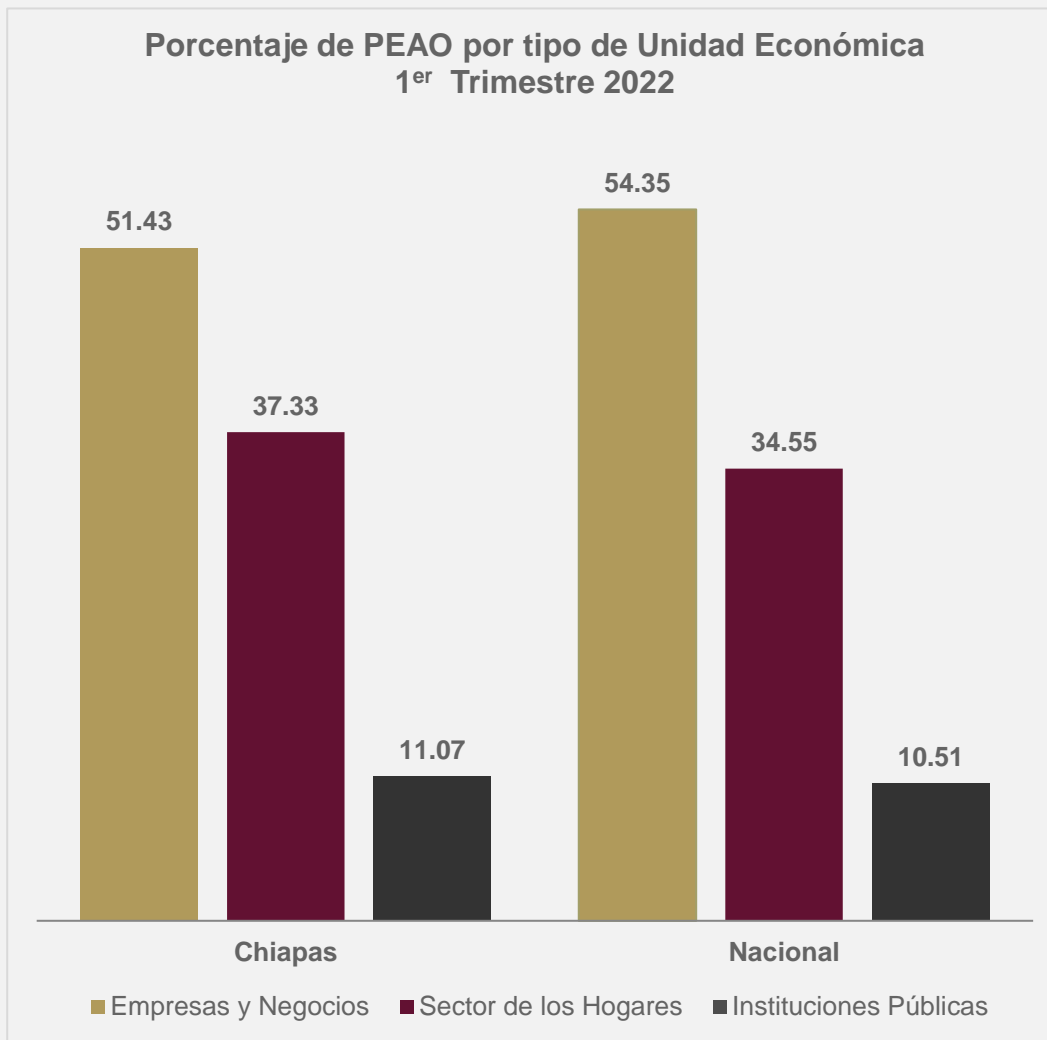
En Chiapas los porcentajes son 32.30% equivalente a una población de 679,594 personas en el sector primario; 18.39% en el secundario, es decir 386,994 personas y 49.18% en el sector terciario, equivalente a 1,034,781 personas.



No se incluye la población que no especificó su actividad, por no ser estadísticamente significativa.
Fuente: STPS-INEGI. Encuesta Nacional de Ocupación y Empleo.

En el ámbito nacional la población ocupada por tipo de unidad económica presenta los siguientes porcentajes: en empresas y negocios² se ocupa 54.35%; en el sector de los hogares³ 34.55% y en instituciones públicas⁴ 10.51%.

En Chiapas la mayoría de la población ocupada se encuentra en las empresas y negocios con 1'082,251 personas, es decir 51.43%; le sigue el sector de los hogares con 785,508 personas que equivalen a 37.33% y las instituciones públicas con 232,865 personas es decir 11.07% de los ocupados.



² Incluye las empresas constituidas en sociedad y corporaciones; los negocios no constituidos en sociedad y las instituciones privadas.

³ Comprende al sector informal; trabajo doméstico remunerado y la agricultura de autosubsistencia.

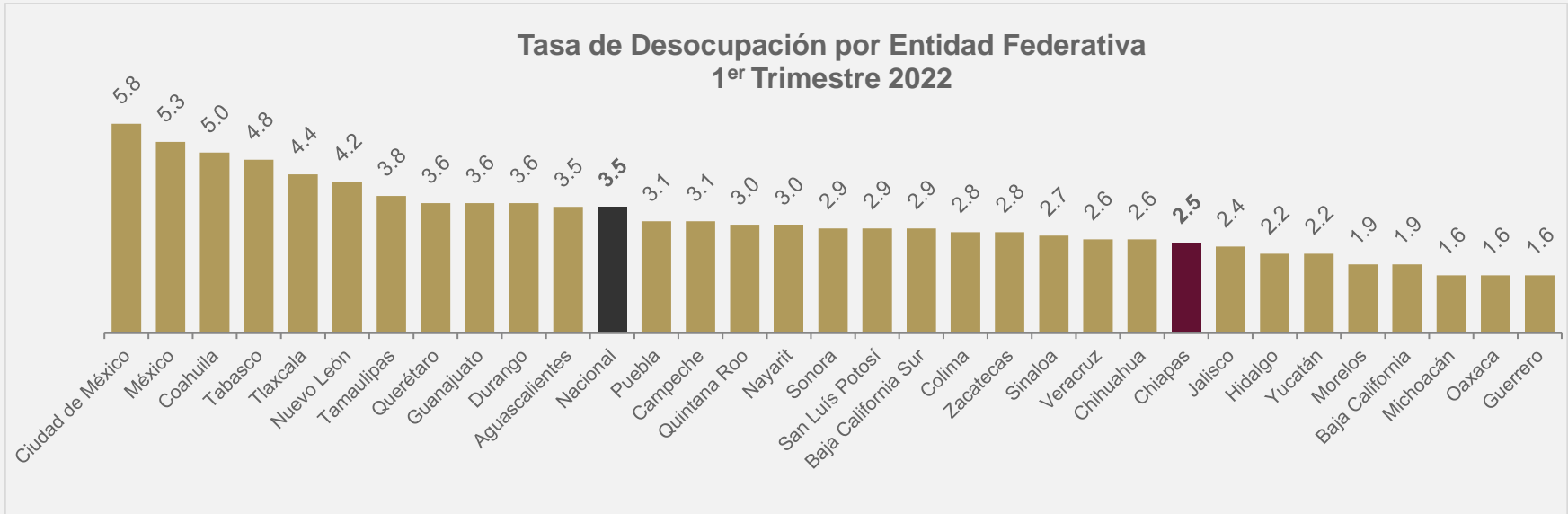
⁴ Comprende las administradas y no administradas por los gobiernos.

Nota: No incluye la población ocupada en situación de carácter especial y no especificada, por no ser significativa.

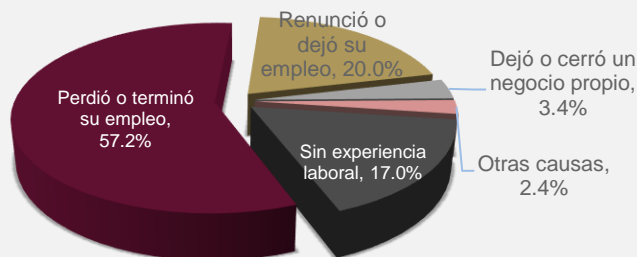
Fuente: STPS-INEGI. Encuesta Nacional de Ocupación y Empleo.

A nivel nacional la tasa de desocupación respecto al total de la PEA en el 1^{er} trimestre de 2022 fue de 3.5%.

En Chiapas la tasa de desocupación fue de 2.5% y equivale a 53,944 personas en esta situación, cifra compuesta por 30,052 hombres y 23,892 mujeres. En comparación con el 1^{er} trimestre de 2021 se redujo en -13,706 desocupados.



**Población desocupada por causa de desocupación.
1^{er} Trimestre 2022**



Las principales causas por la cual la PEA de Chiapas se encuentra desocupada fueron por que perdió o terminó su empleo con 30,830; renunció o dejó el empleo 10,805 y por no tener experiencia laboral 9,194 personas.

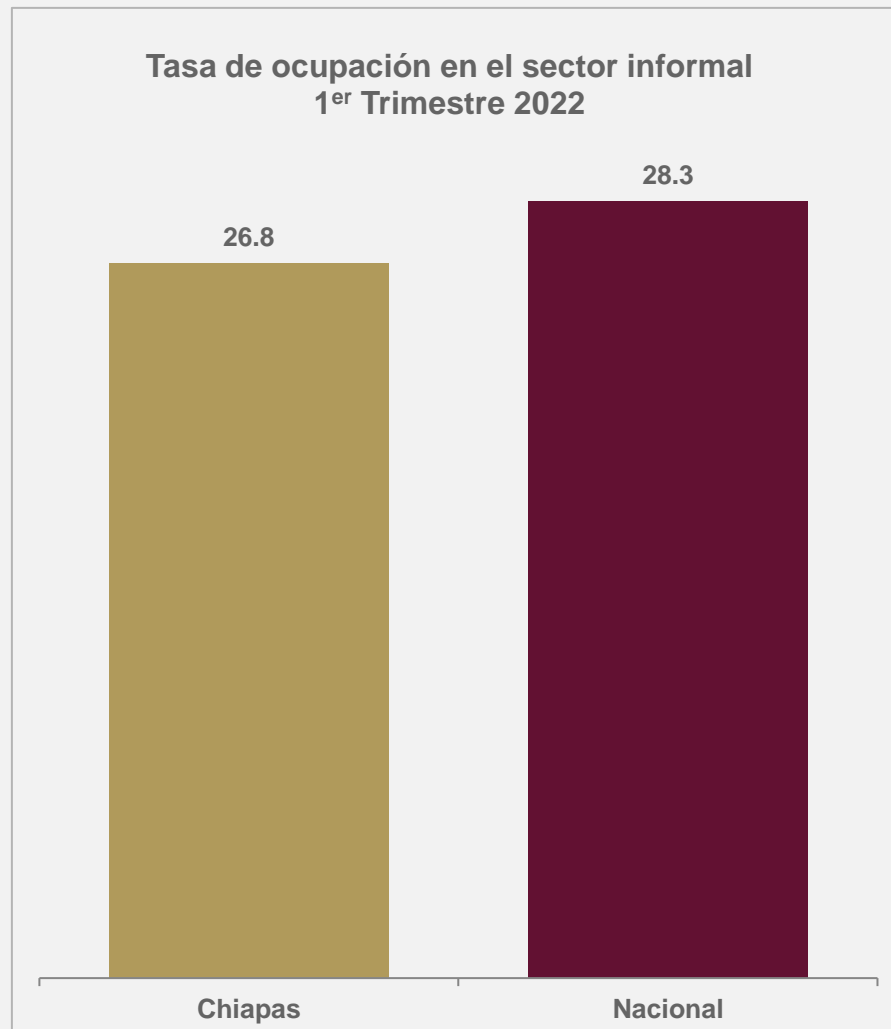
⁵ Se refiere a la población que no estando ocupada en la semana de referencia, buscó activamente incorporarse a alguna actividad económica en algún momento del mes transcurrido.

Fuente: STPS-INEGI. Encuesta Nacional de Ocupación y Empleo.

Al 1^{er} trimestre de 2022, la tasa de ocupación en el sector informal a nivel nacional fue de 28.3% es decir 15'874,864 mexicanos tienen actividades de este tipo.

En Chiapas la población ocupada que trabaja en el sector informal al 1^{er} trimestre de 2022 fue de 564,871 personas, es decir 26.8% de la PEAO, mostrando un aumento de 12,443 personas (2.3%) en relación al 1^{er} trimestre de 2021 y un decremento de -69,807 personas (-11.0%) en relación al 4^o trimestre de 2021.

Por sexo, las mujeres presentan una mayor tasa de participación en el sector informal con 42.9% mientras que la población masculina reporta una tasa de 19.8% con respecto a la PEAO.



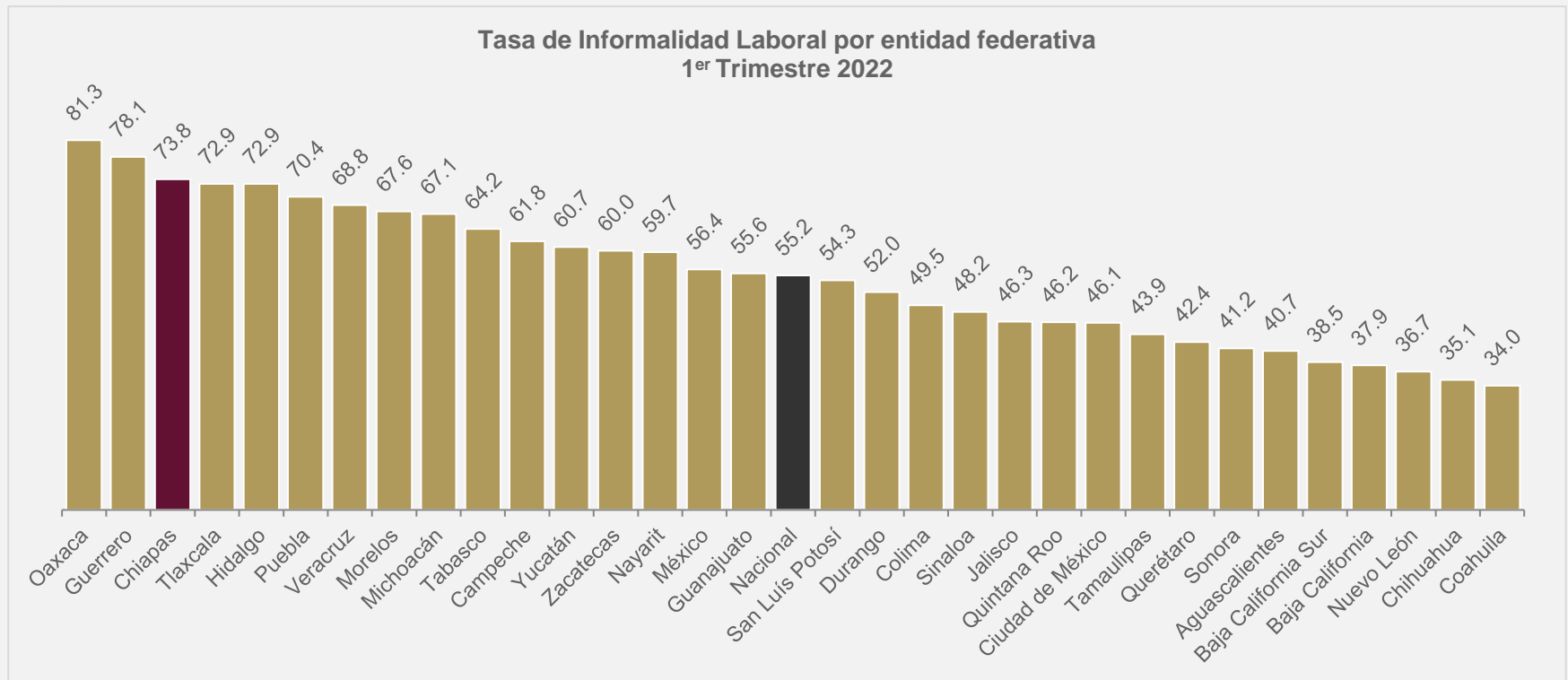
⁶ Representa la ocupación de las personas que laboran en unidades económicas no constituidas en sociedad, que realizan actividades domésticas remuneradas o agricultura de autosubsistencia.

Fuente: STPS-INEGI. Encuesta Nacional de Ocupación y Empleo.

Nota: No incluye la población ocupada en situación de carácter especial y no especificada, por no ser significativa.

Al 1^{er} trimestre de 2022, la tasa de informalidad laboral (TIL) a nivel nacional se ubicó en 55.2% lo que equivale a 30'976,235 personas.

En el caso de Chiapas la TIL es de 73.8% en relación a la PEAO, equivalente a 1'552,368 personas. Esta tasa registró un decremento de -0.5 puntos porcentuales respecto al 1^{er} trimestre del 2021. A nivel nacional, Chiapas ocupó el tercer lugar con la TIL más alta, después de Oaxaca y Guerrero.



⁷ La Tasa de Informalidad Laboral (TIL), se refiere a la suma, sin duplicar, de los trabajadores que son laboralmente vulnerables por la naturaleza de la unidad económica para la que trabajan, con aquellos cuyo vínculo o dependencia laboral no es reconocido por su fuente de trabajo. Así, en esta tasa se incluye -además del componente que labora en micronegocios no registrados o sector informal- a otras modalidades análogas como los ocupados por cuenta propia en la agricultura de subsistencia, así como a trabajadores que laboran sin la protección de la seguridad social y cuyos servicios son utilizados por unidades económicas registradas.

Nota: Esta tasa no solo mide la informalidad a partir de las características de las unidades económicas sino que amplía el marco al considerar características de los empleos.

Fuente: STPS-INEGI. Encuesta Nacional de Ocupación y Empleo

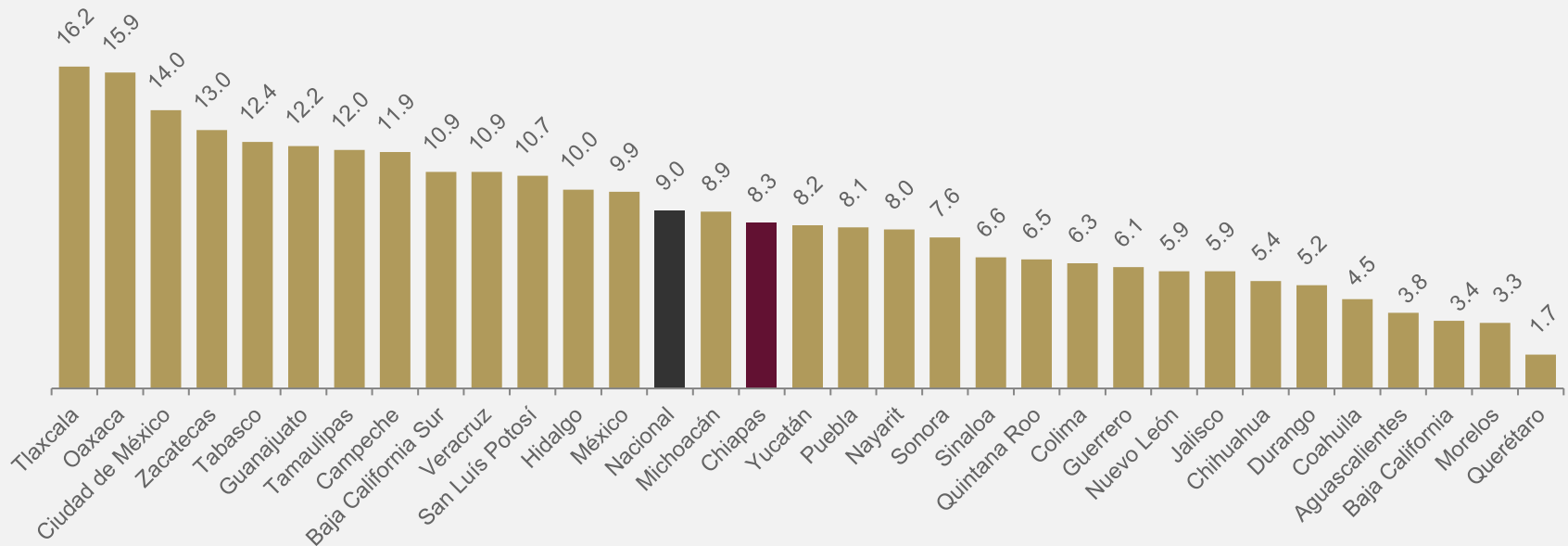
Tasa de Subocupación⁸

En el 1^{er} trimestre de 2022 la tasa de subocupación a nivel nacional fue de 9.0%.

En Chiapas la tasa de subocupación fue de 8.3% lo que representa un decremento de -6.7 puntos porcentuales en relación al 1^{er} trimestre de 2021. Respecto al 4^o trimestre 2021 se registro un descenso de -3 puntos porcentuales, esto es 69,018 personas subocupadas menos.

Esto ubica a Chiapas en el decimosexto lugar a nivel nacional por su tasa de subocupación, con 175,451 personas subocupadas, de las cuales 103,893 son hombres (59.2%) y 71,558 son mujeres (40.8%).

**Tasa de Subocupación por entidad federativa
1^{er} Trimestre 2022**

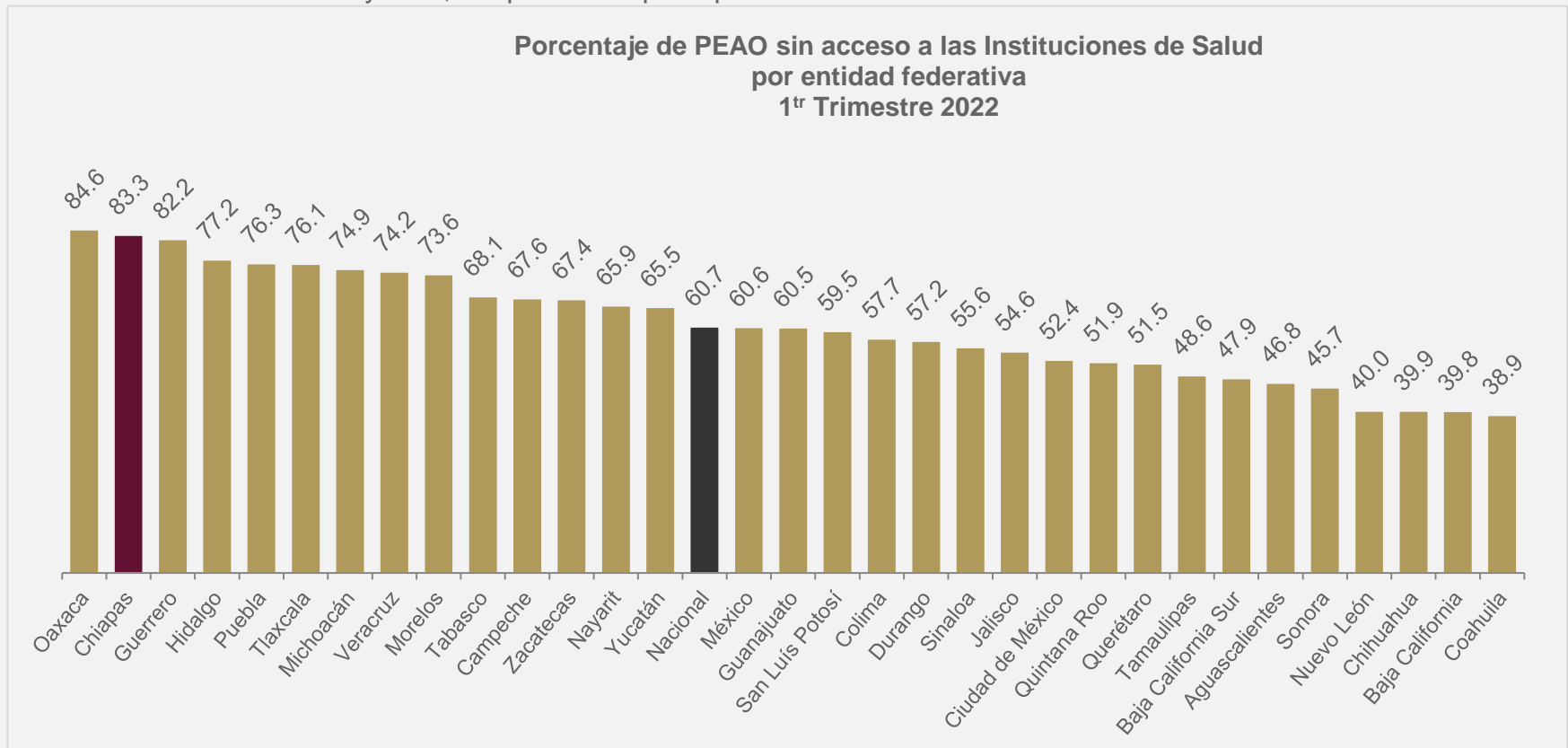


⁸ Población ocupada con la necesidad y disponibilidad de ofertar más horas de su trabajo de lo que su ocupación actual le permite.

Fuente: STPS-INEGI. Encuesta Nacional de Ocupación y Empleo.

En el 1^{er} trimestre de 2022, del total de la población ocupada a nivel nacional, 60.7% no tenía acceso a las instituciones de salud.

En el caso de Chiapas la población ocupada sin acceso a instituciones de salud es de 1'752,175 que equivale a 83.3% de la PEO, y que ubica a la entidad en el segundo lugar con mayor porcentaje de población ocupada en esta condición. En relación al 1^{er} trimestre de 2021 aumentó 42,520 personas que equivale a 2.5% más, y respecto al 4^o trimestre del 2021 disminuyó -56,326 personas que equivale a -3.1% menos.

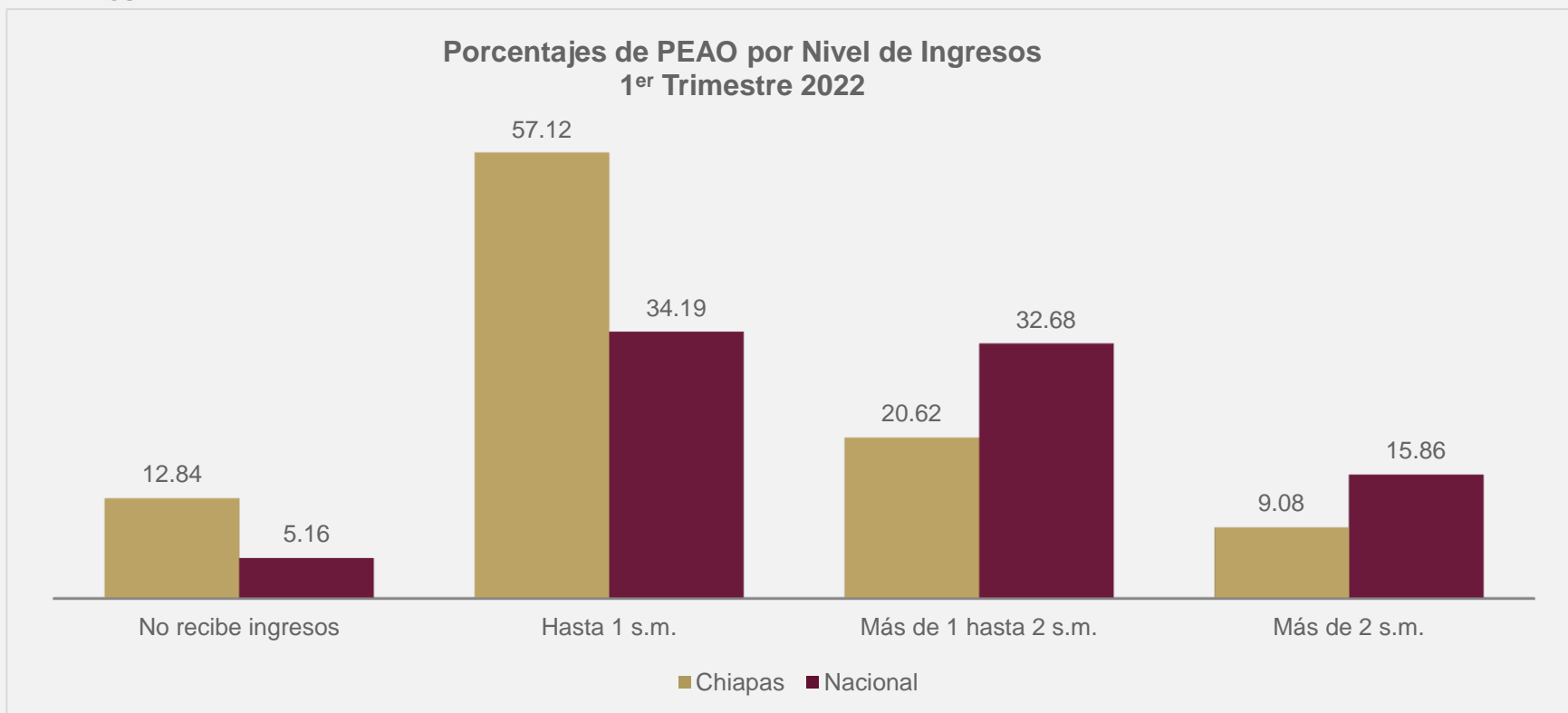


⁹ Se limita exclusivamente al trabajo o a la actividad económica que da acceso o no a los servicios de salud pública o privada. Se excluyen a los parientes declarados por el trabajador como dependientes económicos.

Fuente: STPS-INEGI. Encuesta Nacional de Ocupación y Empleo.

En el ámbito nacional al 1^{er} trimestre de 2022, el porcentaje de población ocupada que no recibe ingresos¹⁰ es de 5.16%; mientras que 34.19% recibe un ingreso de hasta un salario mínimo; 32.68% percibe más de uno hasta dos salarios mínimos y 15.86% tiene ingresos de más de dos salarios mínimos.

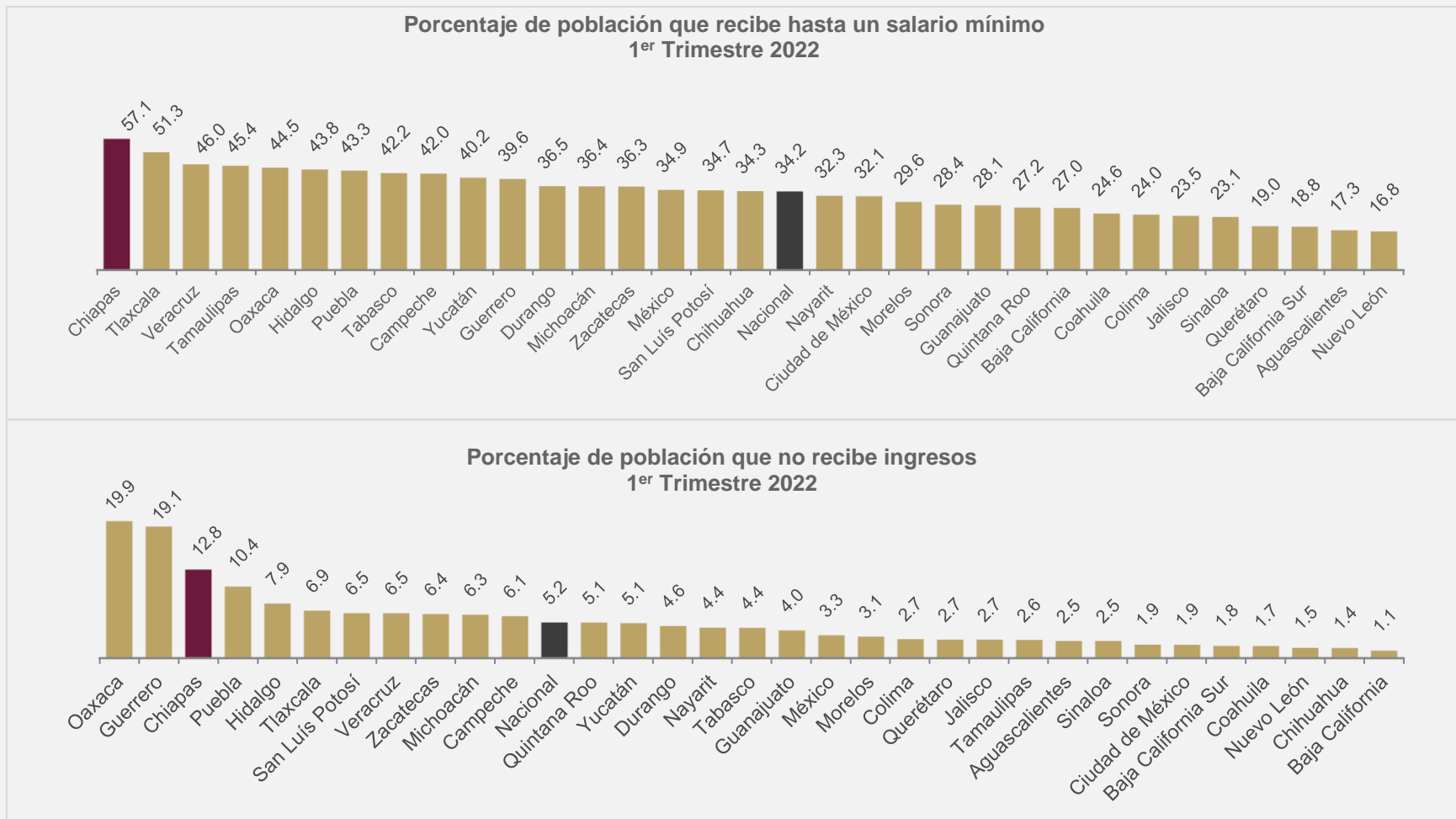
En Chiapas el porcentaje de la población ocupada que no recibe ingresos es de 12.84; mientras que 57.12% recibe hasta un salario mínimo; 20.62% percibe más de uno hasta dos salarios mínimos y 9.08% recibe más de dos salarios mínimos.



¹⁰ Se clasifican en este rubro tanto los trabajadores dependientes no remunerados como los trabajadores por cuenta propia dedicados a actividades de autosubsistencia.

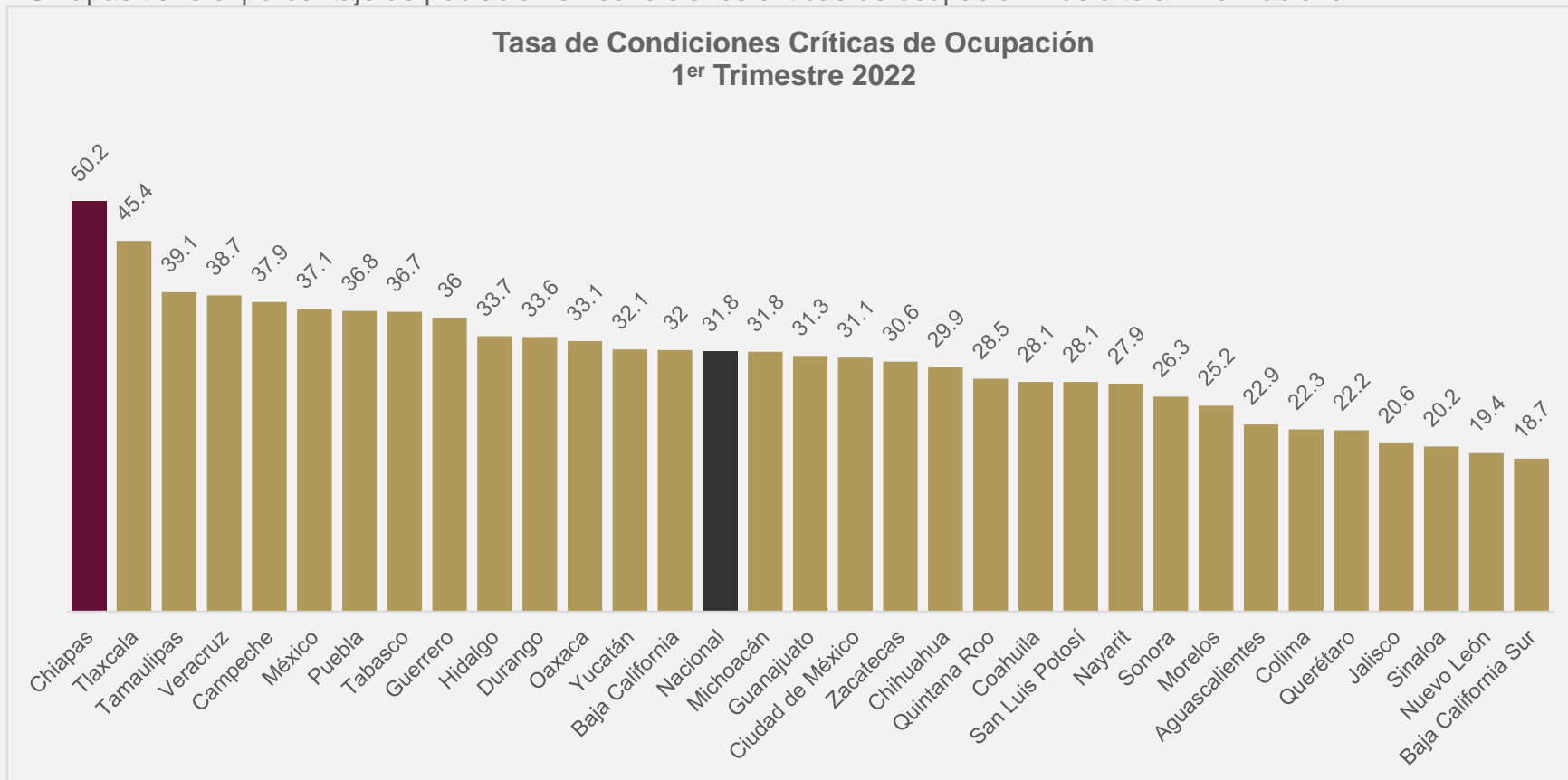
Fuente: STPS-INEGI. Encuesta Nacional de Ocupación y Empleo.

Una forma de dimensionar el nivel de ingreso es comparando los porcentajes de la población con ingresos de hasta un salario mínimo y la que no percibe ingresos. A nivel nacional, en el 1^{er} trimestre de 2022, Chiapas ocupó el 1^{er} lugar por el mayor porcentaje de PEAO que recibe hasta o menos de un salario mínimo y el 3^{er} lugar por el porcentaje de PEAO que no recibe ingresos.



La Tasa de Condiciones Críticas de Ocupación (TCCO) a nivel nacional fue de 31.8% al 1^{er} trimestre de 2022. En Chiapas la TCCO fue de 50.2% en ese trimestre, cifra que refleja un aumento de 2 puntos porcentuales en relación al 1^{er} trimestre del 2021 y comparada con el 4^{to} trimestre de 2021, registró un aumento de 5.6 puntos porcentuales.

Chiapas tiene el porcentaje de población en condiciones críticas de ocupación más alto a nivel nacional.



¹¹ Se refiere al porcentaje de la población ocupada que se encuentra trabajando menos de 35 horas a la semana por razones de mercado, la que trabaja más de 35 horas semanales con ingresos mensuales inferiores al salario mínimo y la que labora más de 48 horas semanales ganando hasta dos salarios mínimos.

Fuente: STPS-INEGI. Encuesta Nacional de Ocupación y Empleo.