

CHIAPAS

Estadísticas de trabajadores asegurados al IMSS. Mayo 2022

Comité Estatal de Información Estadística y Geográfica de Chiapas
Elaboración: Dirección de Información Geográfica y Estadística





Presentación	3
Trabajadores asegurados al IMSS	4
Trabajadores asegurados permanentes	5
Trabajadores asegurados permanentes y eventuales urbanos (TPEU)	6
TPEU 2018-2022 en Chiapas	7
Trabajadores Asegurados al IMSS por Sector de Actividad	8
Variación de trabajadores afiliados al IMSS por municipio en Chiapas	9
Anexos	10
Glosario	15



En el presente reporte se muestran los datos correspondientes a los Trabajadores Asegurados al Instituto Mexicano del Seguro Social (IMSS) en el estado de Chiapas para el mes de mayo de 2022, además de una comparación con el país y las entidades federativas.

Se da a conocer la dinámica que presentan los datos durante el último año, así como de los datos correspondientes a los trabajadores permanentes urbanos y rurales; y eventuales urbanos (TPEU) y su comparativo con el mes de mayo del año 2018; presentándose también los datos de trabajadores asegurados por sector económico y de los municipios del Estado.

La fuente original de los datos es el IMSS, los cuales pueden ser consultados en las siguientes ligas: <http://www.imss.gob.mx/conoce-al-imss/cubos> y <http://datos.imss.gob.mx/dataset/>

Cabe precisar que la estadística de asegurados al IMSS puede utilizarse como un indicador del crecimiento del empleo generado por los patrones, sin embargo debe entenderse como la incorporación que hacen los empleadores al régimen de seguridad social de sus o algunos de sus trabajadores, y el incumplimiento a dicha incorporación no esta medida, y por lo tanto el uso de la estadística de asegurados al IMSS como indicador del empleo total generado debe ser tomado con cautela.



De acuerdo a los datos presentados por el IMSS, al 30 de mayo de 2022, a nivel nacional se contaba con un total de 21'008,487 trabajadores asegurados a este instituto, se registró un decremento de 0.01% en relación al mes anterior, que equivale a 2,855 trabajadores menos.

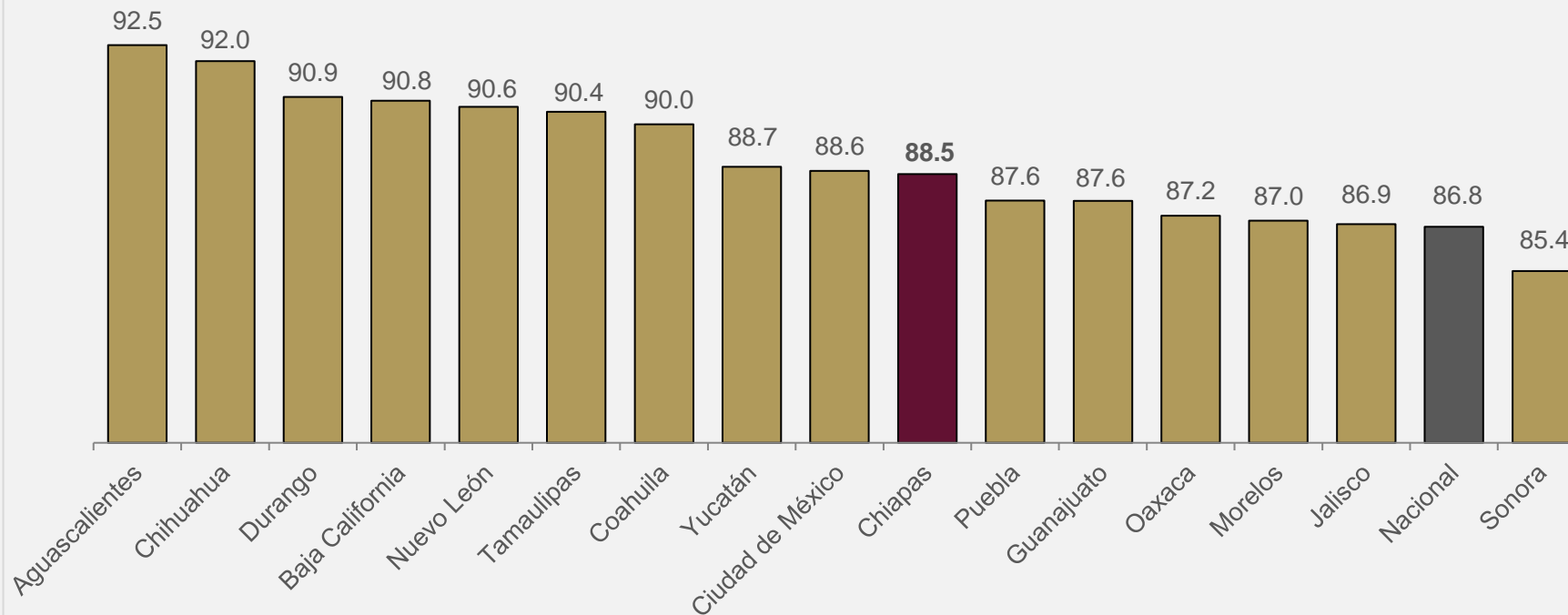
En el estado de Chiapas para el mismo mes, se registraron 237,487 trabajadores asegurados al IMSS, de los cuales 148,301 (62.4%) son hombres y 89,186 (37.6%) son mujeres; cifra que representa 1.13% del total nacional.

En comparación con el mes anterior, se registró un decremento de 0.13% que representa 314 empleos menos. Comparado con el mes de mayo de 2021 se registró un aumento de 6.3% lo que significó 14,033 asegurados más ante el Instituto.

Si deseas consultar el tabulado completo con los datos de Asegurados al IMSS desde el año 2010, haz click [aquí](#)



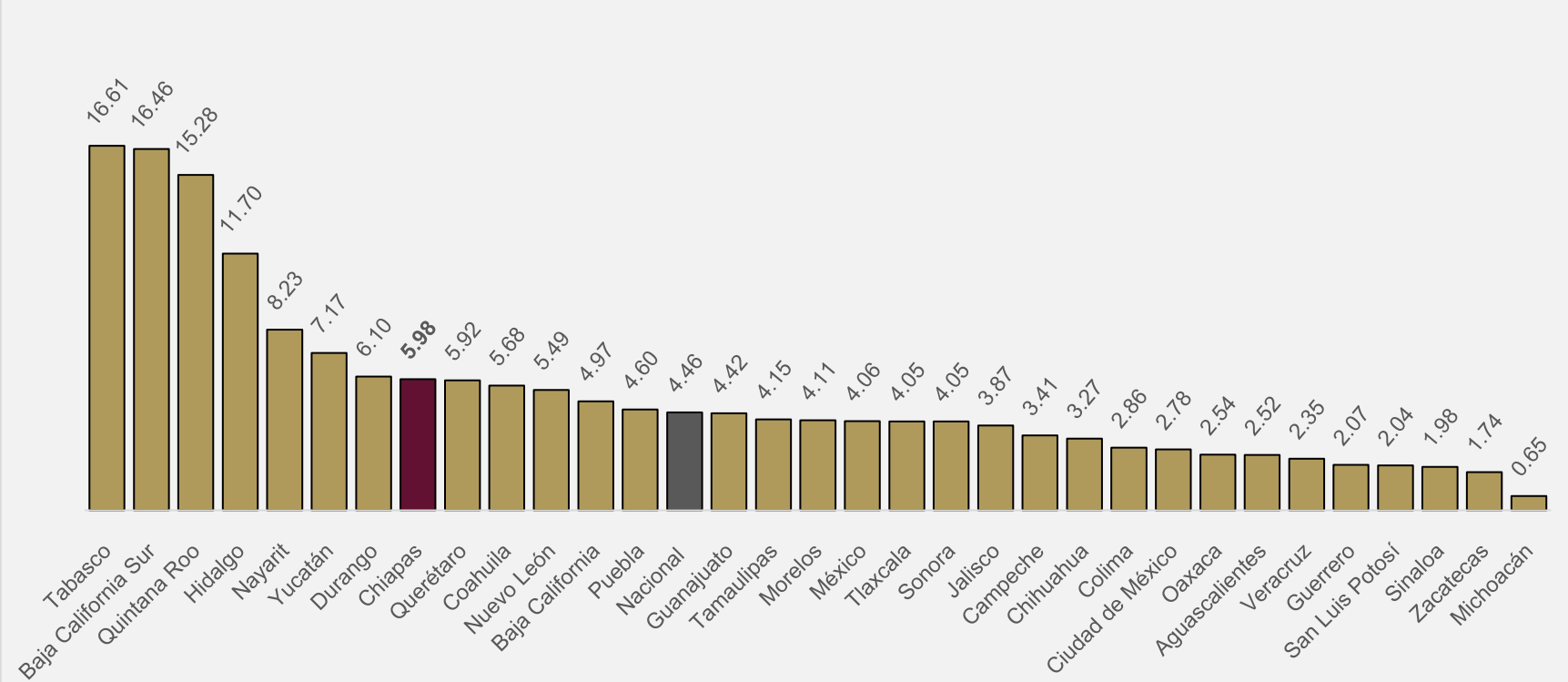
Entidades Federativas con los porcentajes más altos de trabajadores permanentes en relación a los trabajadores asegurados
Mayo de 2022



De los 237,487 trabajadores asegurados al IMSS en Chiapas, 210,109 son trabajadores permanentes (urbanos y del campo), cifra que representa 88.5% de los trabajadores afiliados a esta institución, lo anterior ubica al estado en el décimo lugar en el contexto nacional en este rubro, se encuentra por arriba de entidades como Puebla, Guanajuato, Oaxaca y Morelos, así como del promedio nacional que presentó un valor de 86.8%.



Variación porcentual de Empleos Generados
Mayo 2021 vs Mayo 2022



Uno de los indicadores para medir el empleo es la variación de los trabajadores permanentes totales (urbanos y del campo) más los eventuales urbanos (TPEU). Comparando el total de trabajadores en esta categoría; en Chiapas, de mayo de 2021 a mayo de 2022, se registró un incremento de 13,160 equivalente a 5.98% de trabajadores más en esta categoría.

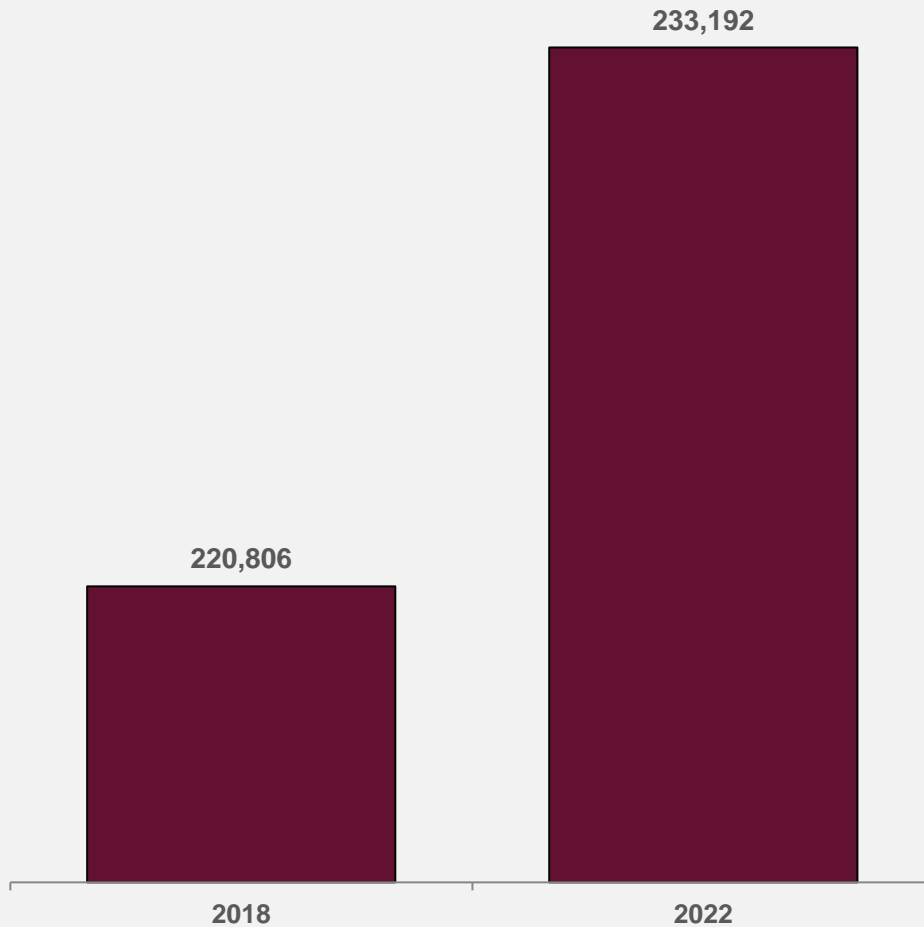
Todos los estados presentaron incrementos de TPEU, siendo Michoacán la entidad que obtuvo el menor incremento porcentual con 0.65%.

Fuente: Instituto Mexicano del Seguro Social. IMSS: <http://www.imss.gob.mx/conoce-al-imss/cubos> y <http://datos.imss.gob.mx/dataset/>

¹ En esta clasificación se consideran los trabajadores permanentes del campo y urbanos y los eventuales urbanos pero se excluyen los trabajadores eventuales del campo.



Trabajadores Permanentes y Eventuales Urbanos Mayo 2018 vs Mayo 2022

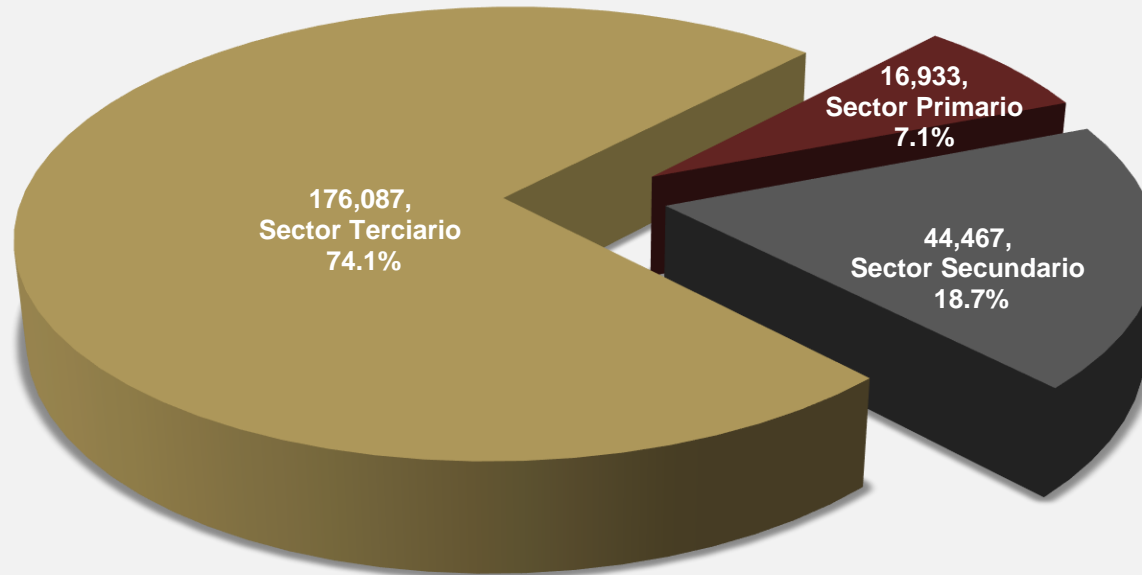


Comparando los TPEU a nivel nacional, estos pasaron de 19'682,853 trabajadores en mayo del año 2018 a 20'757,566 en mayo del 2022, es decir 1'074,713 empleos generados en el periodo en esta categoría, lo anterior representa un incremento de 5.5%.

En el mismo periodo, los valores de Chiapas, en esta categoría pasaron de 220,806 a 233,192 trabajadores, es decir un incremento de 5.6% que equivale a 12,386 asegurados más.

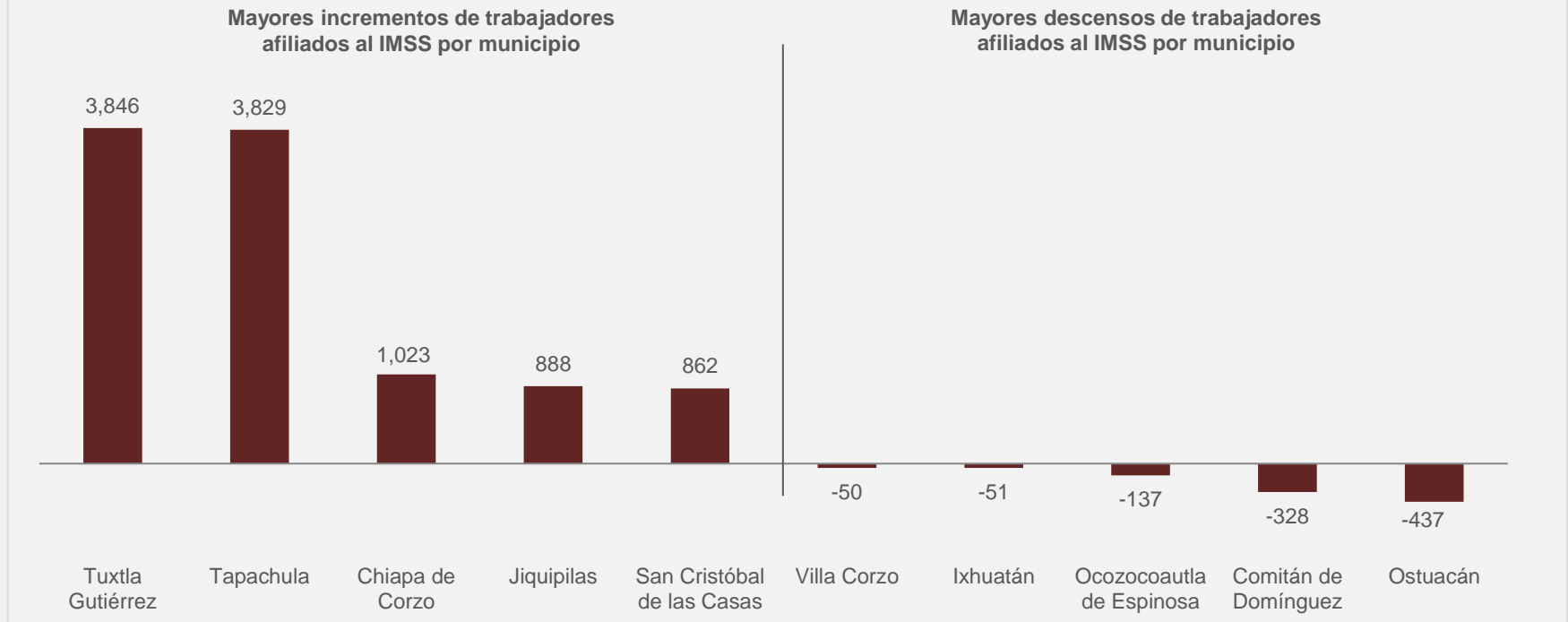


Trabajadores Asegurados al IMSS por Sector de Actividad Económica Mayo 2022



En Chiapas, el sector primario concentró 16,933 de los trabajadores asegurados (7.1%); en el sector secundario se encontraban 44,467 trabajadores (18.7%) y en el sector terciario se concentró el mayor número de asegurados con 176,087 que representaban (74.1%) del total.

Los 5 municipios con mayor incremento y los 5 municipios con mayor disminución anual de Trabajadores Asegurados al IMSS Mayo 2021 vs. Mayo 2022



A nivel municipal, comparando el mes de mayo de 2022 con el mismo mes del año anterior, los municipios que registraron los mayores incrementos en el número de trabajadores asegurados fueron Tuxtla Gutiérrez (3,846), seguido de Tapachula (3,829), Chiapa de Corzo (1,023), Jiquipilas (888) y San Cristóbal de las Casas (862).

Los municipios que presentaron las mayores reducciones de trabajadores en el periodo citado fueron Ostuacán (-437), Comitán de Domínguez (-328), Ocozocoautla de Espinosa (-137), Ixhuatán (-51) y Villa Corzo (-50).

Anexos





Trabajadores asegurados al IMSS por entidad federativa (Mayo 2022)

Entidad Federativa	Trabajadores Permanentes Totales	Trabajadores Asegurados Totales
Nacional	18,237,387	21,008,487
Aguascalientes	314,986	340,347
Baja California	940,657	1,036,044
Baja California Sur	143,663	205,155
Campeche	106,833	133,768
Chiapas	210,109	237,487
Chihuahua	882,368	958,691
Coahuila	733,116	814,132
Colima	117,597	141,632
Ciudad de México	2,946,066	3,326,061
Durango	234,798	258,276
Guanajuato	907,688	1,035,758
Guerrero	124,341	150,869
Hidalgo	203,866	250,837
Jalisco	1,640,757	1,888,232
Michoacán	388,661	464,925
Morelos	185,263	212,927
México	1,432,594	1,686,619
Nayarit	125,893	168,876
Nuevo León	1,578,504	1,742,394
Oaxaca	185,519	212,844
Puebla	539,981	616,137
Querétaro	539,511	651,828
Quintana Roo	317,487	457,405
San Luis Potosí	381,032	458,088
Sinaloa	486,432	573,993
Sonora	527,168	617,199
Tabasco	172,044	224,698
Tamaulipas	642,448	710,335
Tlaxcala	84,666	106,877
Veracruz	620,891	728,027
Yucatán	356,791	402,221
Zacatecas	165,657	195,805



Trabajadores permanentes (urbanos y del campo) y eventuales urbanos (TPEU)

(TPEU asegurados al IMSS por entidad federativa)

Entidad Federativa	Mayo 2021	Mayo 2022	Empleos Generados Mayo 2021 a Mayo 2022	Variación Porcentual
Nacional	19,871,121	20,757,566	886,445	4.46
Aguascalientes	330,471	338,815	8,344	2.52
Baja California	961,107	1,008,847	47,740	4.97
Baja California Sur	166,061	193,391	27,330	16.46
Campeche	127,875	132,232	4,357	3.41
Chiapas	220,032	233,192	13,160	5.98
Chihuahua	923,645	953,879	30,234	3.27
Coahuila	767,842	811,457	43,615	5.68
Colima	135,648	139,525	3,877	2.86
Ciudad de México	3,236,211	3,326,060	89,849	2.78
Durango	242,848	257,654	14,806	6.10
Guanajuato	977,708	1,020,922	43,214	4.42
Guerrero	147,164	150,205	3,041	2.07
Hidalgo	224,372	250,624	26,252	11.70
Jalisco	1,779,358	1,848,231	68,873	3.87
Michoacán	436,790	439,637	2,847	0.65
Morelos	203,723	212,087	8,364	4.11
México	1,619,534	1,685,337	65,803	4.06
Nayarit	151,153	163,592	12,439	8.23
Nuevo León	1,651,002	1,741,640	90,638	5.49
Oaxaca	206,634	211,881	5,247	2.54
Puebla	585,305	612,230	26,925	4.60
Querétaro	612,967	649,241	36,274	5.92
Quintana Roo	396,243	456,790	60,547	15.28
San Luis Potosí	438,643	447,593	8,950	2.04
Sinaloa	528,293	538,747	10,454	1.98
Sonora	567,806	590,779	22,973	4.05
Tabasco	189,136	220,559	31,423	16.61
Tamaulipas	677,636	705,726	28,090	4.15
Tlaxcala	101,950	106,083	4,133	4.05
Veracruz	700,622	717,114	16,492	2.35
Yucatán	374,701	401,571	26,870	7.17
Zacatecas	188,641	191,925	3,284	1.74



Trabajadores asegurados al IMSS (2021-2022)

Mes - Año	Trabajadores Permanentes Totales	Trabajadores Eventuales Totales	URBANOS			DEL CAMPO			Trabajadores Asegurados Totales G=C+F
			Trabajadores Permanentes A	Trabajadores Eventuales B	Total Trabajadores Urbanos C=A+B	Trabajadores Permanentes D	Trabajadores Eventuales E	Total Trabajadores del Campo F=D+E	
Mayo 2021	195,658	27,796	187,451	24,374	211,825	8,207	3,422	11,629	223,454
Junio 2021	198,381	27,025	190,276	23,640	213,916	8,105	3,385	11,490	225,406
Julio 2021	203,689	25,470	195,341	22,076	217,417	8,348	3,394	11,742	229,159
Agosto 2021	205,265	25,763	196,365	22,395	218,760	8,900	3,368	12,268	231,028
Septiembre 2021	206,251	25,497	196,704	21,968	218,672	9,547	3,529	13,076	231,748
Octubre 2021	207,914	25,881	198,223	22,208	220,431	9,691	3,673	13,364	233,795
Noviembre 2021	209,688	26,676	199,958	22,539	222,497	9,730	4,137	13,867	236,364
Diciembre 2021	208,756	26,303	199,087	21,571	220,658	9,669	4,732	14,401	235,059
Enero 2022	204,925	26,136	195,375	21,404	216,779	9,550	5,135	14,282	231,464
Febrero 2022	206,396	27,806	196,763	22,231	218,994	9,633	5,575	15,208	234,202
Marzo 2022	206,846	29,388	197,162	23,631	220,793	9,684	5,757	15,441	236,234
Abril 2022	208,809	28,992	199,121	23,813	222,934	9,688	5,179	14,867	237,801
Mayo 2022	210,109	27,378	200,406	23,083	223,489	9,703	4,295	13,998	237,487



Diferencia en Trabajadores asegurados al IMSS por municipio (Mayo 2021 - Mayo 2022)

Municipio	Diferencia	Municipio	Diferencia	Municipio	Diferencia	Municipio	Diferencia	Municipio	Diferencia
Tuxtla Gutiérrez	3,846	Catazajá	56	Zinacatán	3	Pueblo Nuevo Solistahuacán	-2	Coapilla	-19
Tapachula	3,829	Cacahoatán	50	Osumacinta	3	El Porvenir	-3	Oxchuc	-19
Chiapa de Corzo	1,023	Chilón	44	Unión Juárez	3	Ixtapa	-4	Tapilula	-20
Jiquipilas	888	Ocosingo	36	Chamula	3	Sabanilla	-4	Siltepec	-22
San Cristóbal de las Casas	862	Bochil	35	Copainalá	2	Las Margaritas	-4	Larráinzar	-24
Palenque	538	Tonalá	28	Chalchihuitán	1	Huitiupán	-5	Frontera Comalapa	-25
Berriozábal	527	La Trinitaria	25	Tumbalá	1	Pantepec	-6	Pijijiapan	-26
Arriaga	454	Chicomuselo	24	Montecristo de Guerrero	1	San Andrés Duraznal	-6	Ocoatepec	-31
Venustiano Carranza	420	Las Rosas	22	Socoltenango	1	Santiago el Pinar	-6	Rayón	-32
Suchiate	368	Escuintla	20	Bejuca de Ocampo	1	Tenejapa	-6	Motozintla	-34
Reforma	308	Tuzantán	18	Sunuapa	0	Huixtán	-7	Amatán	-37
Villaflores	302	Acala	16	Mitontic	0	Chiapilla	-7	Chicoasén	-43
Mapastepec	248	La Independencia	16	Chapultenango	0	Metapa	-8	Amatenango del Valle	-45
Huixtla	239	Tecpatán	16	San Lucas	0	San Juan Cancuc	-8	Villa Corzo	-50
Acapetahua	200	Huehuetán	14	Sitalá	0	Maravilla Tenejapa	-8	Ixhuatán	-51
Ángel Albino Corzo	169	Suchiapa	13	El Bosque	0	Amatenango de la Frontera	-9	Ocozocoautla de Espinosa	-137
Tuxtla Chico	129	Simojovel	11	Nicolás Ruíz	0	Bella Vista	-11	Comitán de Domínguez	-328
Cintalapa	128	Yajalón	10	Pantelhó	0	Salto de Agua	-11	Ostuacán	-437
Frontera Hidalgo	111	Mazapa de Madero	8	Tila	0	Ixtapangajoyá	-12		
Teopisca	103	Mazatán	8	Totolapa	0	Francisco León	-13		
Juárez	94	Chanal	7	La Libertad	0	Tapalapa	-14		
Villa Comaltitlán	90	Chenalhó	6	Aldama	0	Altamirano	-14		
La Concordia	85	Marqués de Comillas	4	Ixtacomitán	-1	Jitotol	-16		
San Fernando	83	Solosuchiapa	4	Soyaló	-2	Acacoyagua	-16		
Benemérito de las Américas	77	La Grandeza	3	Tzimol	-2	Pichucalco	-16		
Diferencia Total:	14,033	15,121	494		14		-216		-1,380



Actividad económica:

Es la clasificación de la actividad económica de los patrones afiliados al IMSS, de acuerdo con el artículo 196 del Reglamento de la Ley del Seguro Social en Materia de Afiliación, Clasificación de Empresas, Recaudación y Fiscalización.

Asegurados trabajadores (o cotizantes trabajadores):

Se refiere a los trabajadores en las modalidades 10,13, 14, 17, 30, 34, 35, 43, 44, 36, 38 y 42. Debido a que un mismo trabajador puede registrarse en el Instituto con más de un empleo en más de una empresa; la estadística de trabajadores del IMSS contabiliza a estos afiliados tantas veces como número de puestos mantengan. La descripción de las modalidades de aseguramiento en el IMSS se detalla en el apartado de asegurados por tipo de afiliación.

Asegurados trabajadores eventuales:

Trabajador contratado en el ámbito urbano o del campo por uno o más patrones por periodos que en ningún caso podrán ser superiores a veintisiete semanas por cada patrón.

Asegurados trabajadores permanentes:

Son las personas del ámbito urbano y del campo de contratación permanente que prestan a los patrones un trabajo personal subordinado y que están inscritos en el IMSS.

Empleo:

Circunstancia que otorga a una persona la condición de ocupado, en virtud de una relación laboral que mantiene con una instancia superior, sea ésta una persona o un cuerpo colegiado, lo que le permite ocupar una plaza o puesto de trabajo. Las personas con empleo constituyen un caso específico de personas que realizan una ocupación.