

CHIAPAS

INDICADOR TRIMESTRAL DE LA ACTIVIDAD ECONÓMICA ESTATAL

AL 1^{er} TRIMESTRE DE 2022

Presentación

El **Indicador Trimestral de la Actividad Económica Estatal (ITAEE)** es un indicador de coyuntura que ofrece un panorama sobre la evolución macroeconómica y se publica con desagregación por entidad federativa para los tres grandes grupos de actividades económicas: primarias, secundarias y terciarias.

Por sus características debe considerarse como un indicador de tendencia o dirección de la economía a nivel estatal en el corto plazo ya que sigue los mismos principios y normas contables del cálculo anual del PIB estatal.

Al igual que en todos los productos derivados del Sistema de Cuentas Nacionales de México que lleva el INEGI, se incorporaron los conceptos y metodologías en materia de contabilidad nacional, sugeridas por organismos internacionales. como la Organización de Naciones Unidas, el Banco Mundial, el Fondo Monetario Internacional, entre otras*.

A continuación se presentan los resultados graficados del ITAEE para el estado de Chiapas de los últimos cuatro años, así como el comportamiento del indicador para cada sector económico.

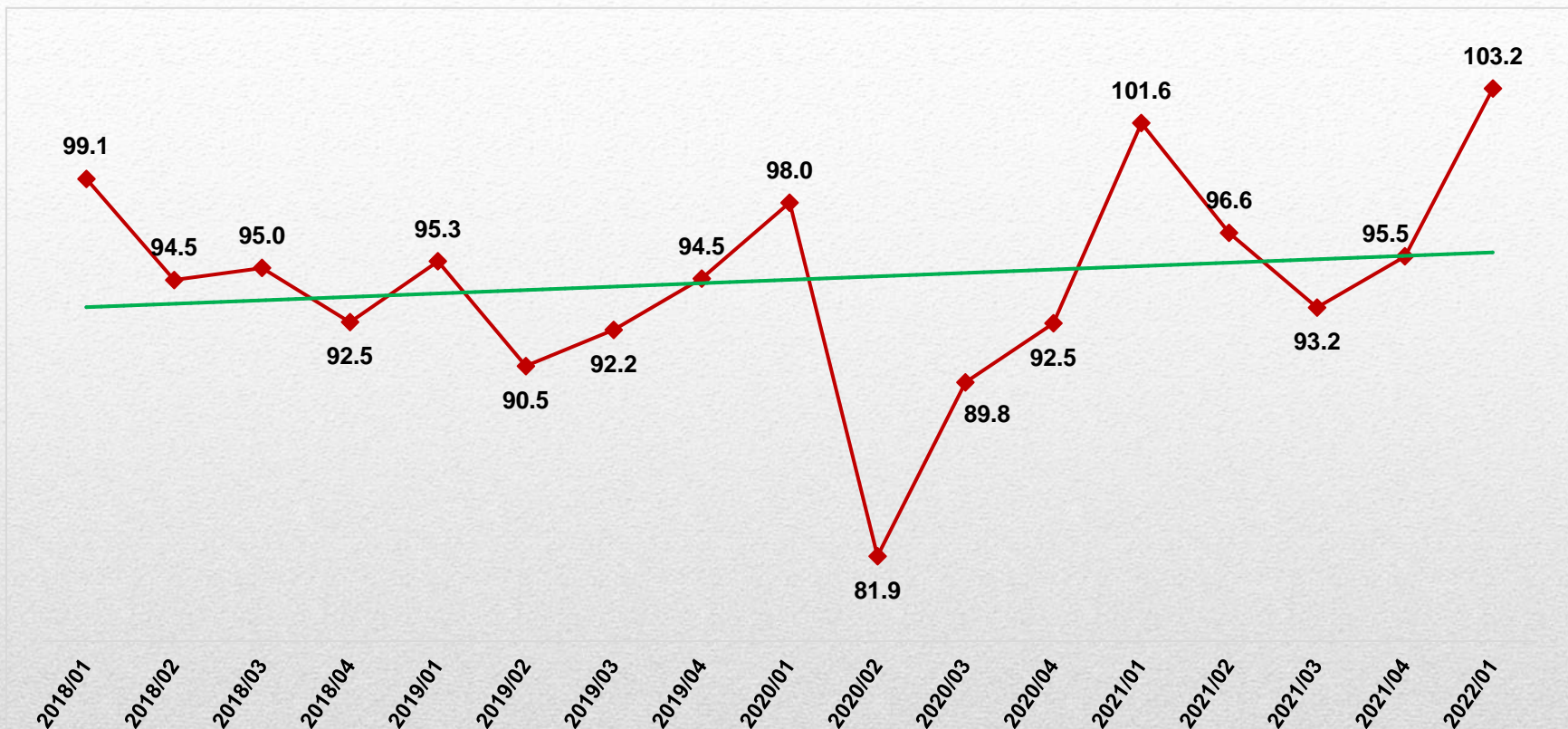
Se detalla la evolución de cada uno de los indicadores que componen el índice general, con su similar del mismo trimestre del año anterior.

* Disponibles en el Manual del Sistema de Cuentas Nacionales 1993 del INEGI. ([ver documento metodológico](#))

• Se recomienda ver las notas del usuario al final de este documento.

Chiapas

Evolución del Indicador Trimestral de la Actividad Económica Estatal (ITAE) Total de las actividades económicas (incluye minería petrolera)



Cifras: revisadas a partir de 2021/04; preliminares a partir de 2022/01

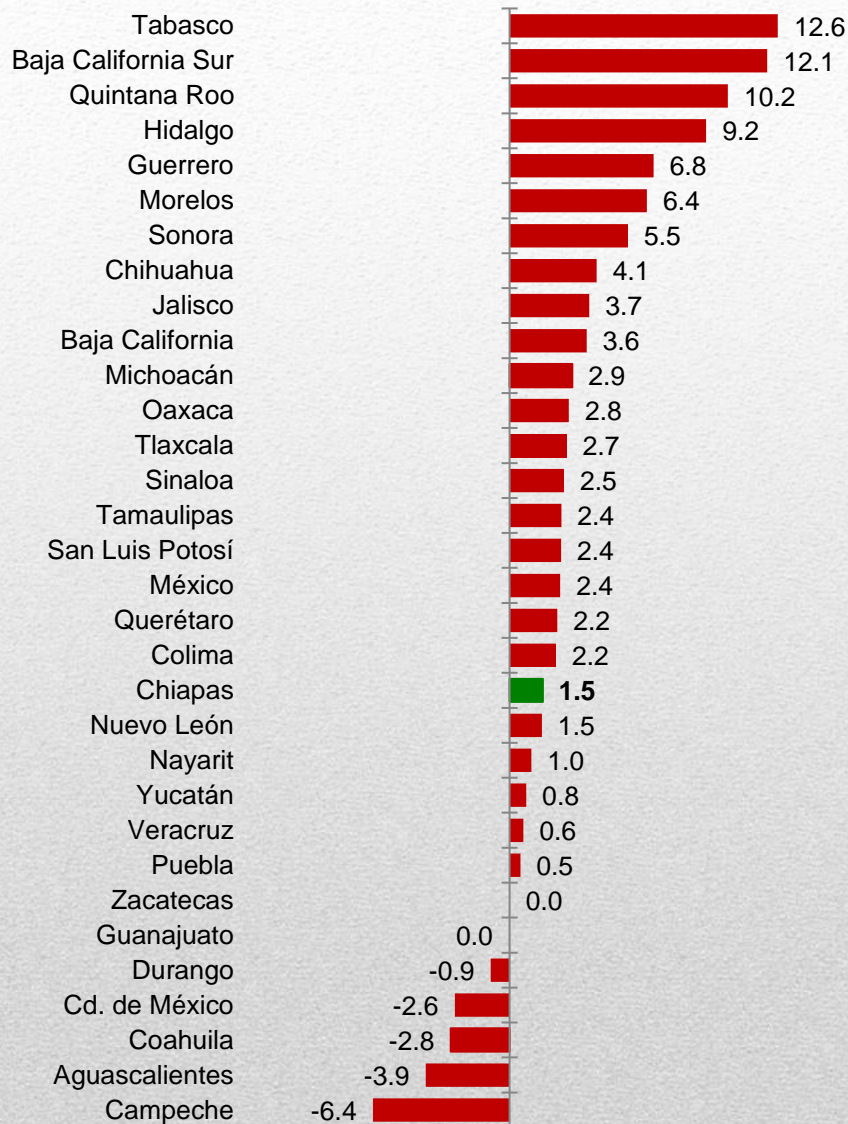
En Chiapas, el ITAE al primer trimestre de 2022, incluyendo la actividad de extracción de petróleo y gas, presentó una variación porcentual anual positiva de 1.5% en relación al mismo trimestre de 2021 y comparado con el trimestre inmediato anterior registró un aumento de 8.0%.

Durante el periodo comprendido entre el primer trimestre de 2018 y el mismo de 2022 dicho indicador aumento 4.2%. En el periodo analizado, el valor más alto se registró en el primer trimestre de 2022 y el más bajo en el segundo trimestre del año 2020.

Si desea consultar el tabulado con información a partir del año 2010 haga click [aquí](#).

Fuente: INEGI. Sistema de Cuentas Nacionales de México.

Variación porcentual del ITAEE Total de la economía (incluye minería petrolera) al 1^{er} trimestre de 2022, respecto al mismo trimestre del año anterior, por entidad federativa



Entre el 1^{er} trimestre de 2021 y el mismo de 2022 26 entidades registraron variaciones porcentuales positivas, los tres primeros lugares fueron Tabasco (12.6%), Baja California Sur (12.1%) y Quintana Roo (10.2%).

Chiapas ocupó el lugar 20 a nivel nacional por la variación porcentual registrada.

El estado con la mayor variación negativa fue Campeche (-6.4%).

Chiapas

Evolución del Indicador Trimestral de la Actividad Económica Estatal (ITAAE) Total de las actividades económicas (no incluye minería petrolera)



Cifras: revisadas a partir de 2021/04; preliminares a partir de 2022/01

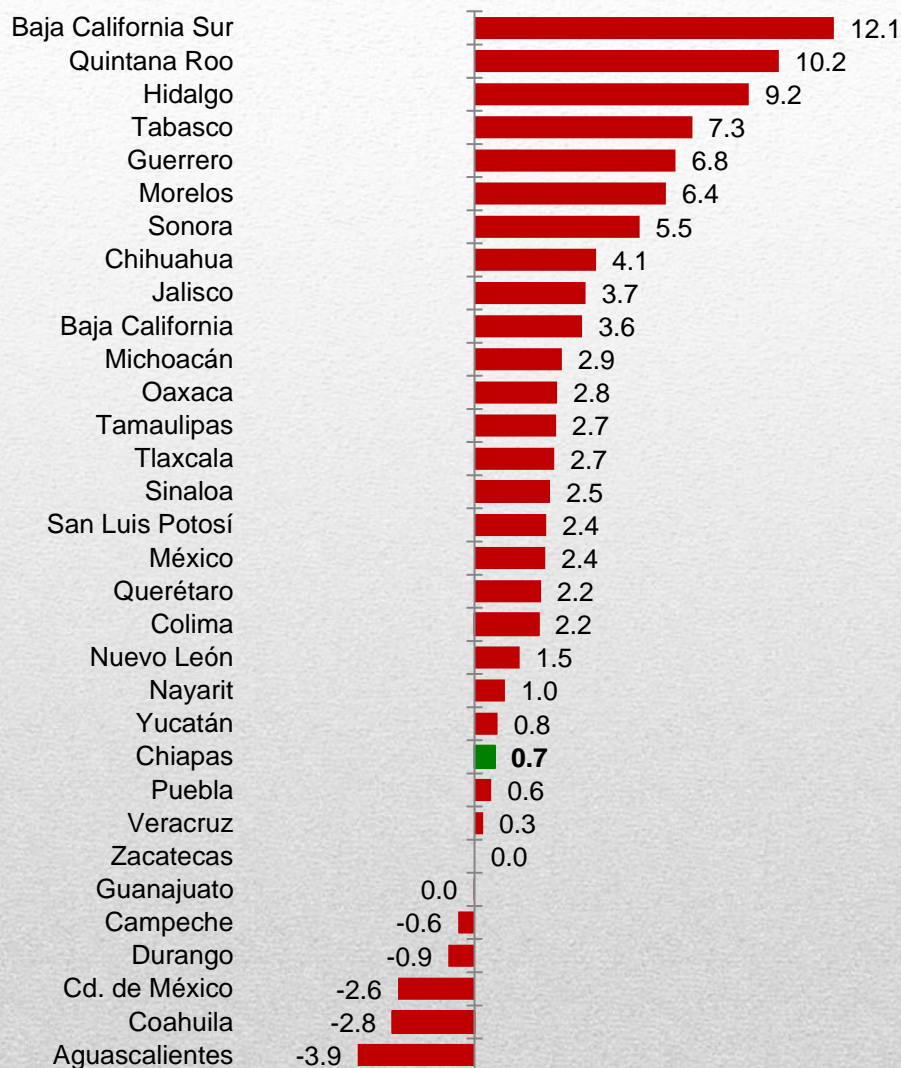
En el estado el ITAAE, sin incluir la minería petrolera, al primer trimestre de 2022 aumentó 0.7% en relación al mismo trimestre de 2020 y comparado con el trimestre inmediato anterior el aumento fue de 8.1%.

Este indicador durante el periodo del primer trimestre de 2018 al mismo trimestre de 2022 aumentó 2.5%.

El valor más alto registrado en el periodo, corresponde al primer trimestre de 2022 y el más bajo fue en el segundo trimestre de 2020.

Fuente: INEGI. Sistema de Cuentas Nacionales de México.

Variación porcentual del ITAEE Total de la economía (no incluye minería petrolera) al 1^{er} trimestre de 2022, respecto al mismo trimestre del año anterior, por entidad federativa.

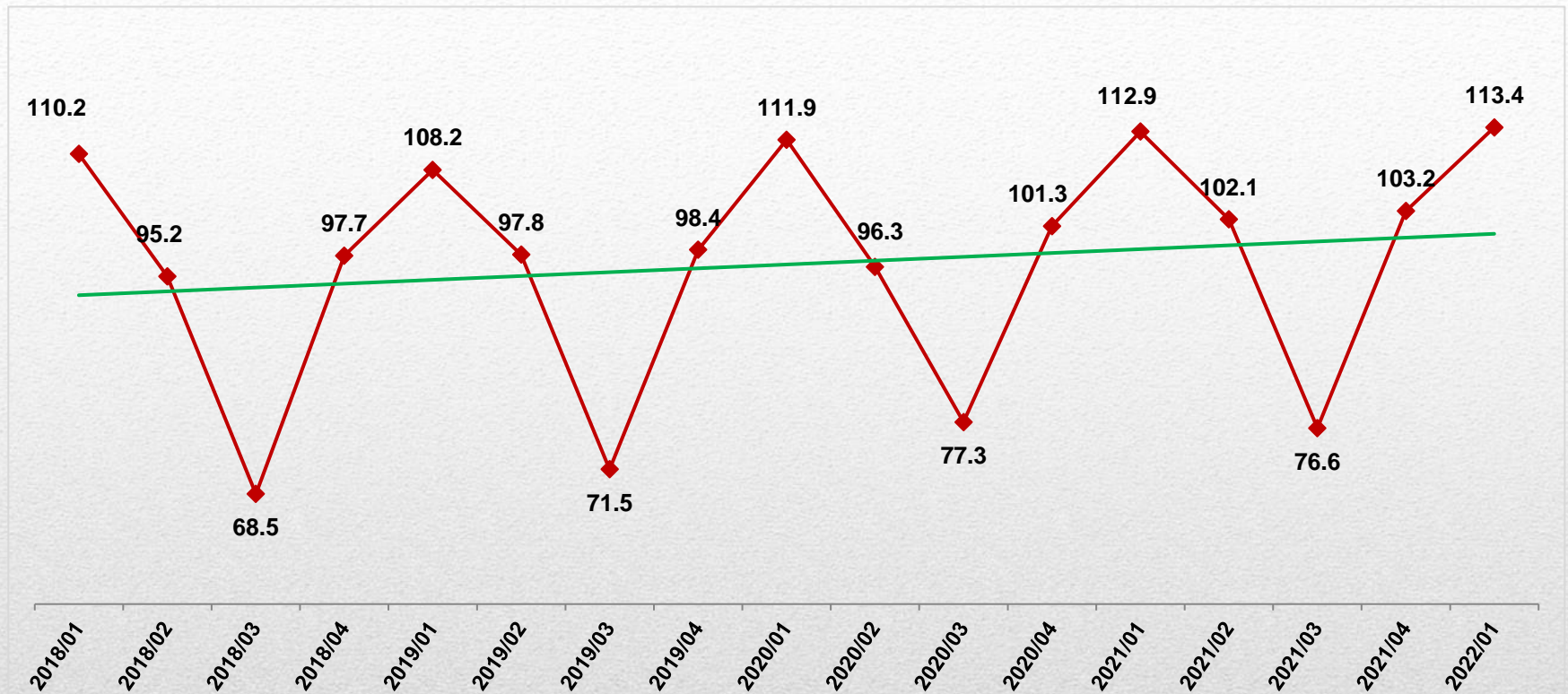


En el periodo comprendido entre el 1^{er} trimestre de 2021 y el mismo de 2021, la mayor parte de los estados registraron una variación porcentual positiva del ITAEE sin incluir la minería petrolera, nueve estados presentaron una variación negativa, siendo Aguascalientes el que registró la mayor variación negativa, -3.9%.

Baja California Sur fue el estado con la mayor variación positiva (12.1%), seguido de Quintana Roo (10.2%) e Hidalgo con 9.2%.

Chiapas ocupó el lugar 23 a nivel nacional por la variación porcentual.

Chiapas Evolución del Indicador Trimestral de la Actividad Económica Estatal (ITAE) Actividades primarias



Cifras: revisadas a partir de 2021/04; preliminares a partir de 2022/01

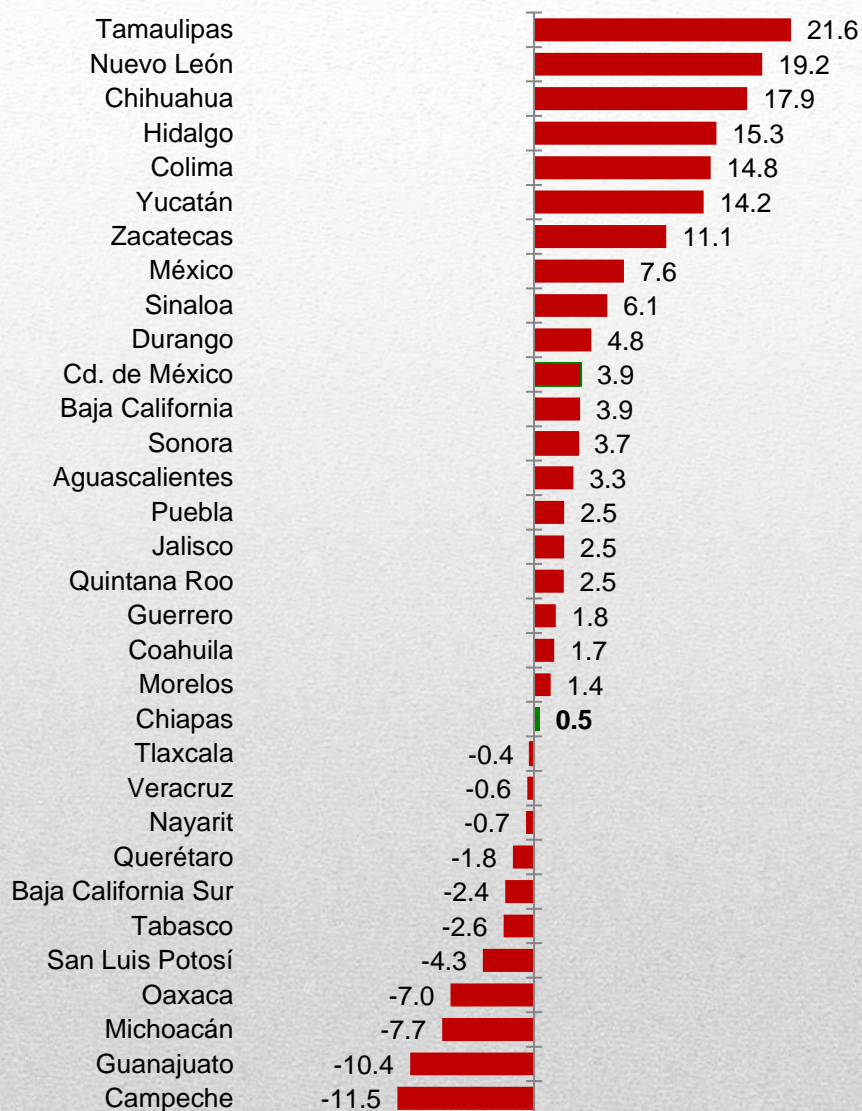
En Chiapas el ITAE de las actividades primarias (las cuales incluyen agricultura; cría y explotación de animales; aprovechamiento forestal; pesca y caza), al primer trimestre de 2022 presentó un crecimiento de 0.5% con respecto al mismo trimestre de 2021 y un aumento de 9.9% con respecto al trimestre inmediato anterior. En el lapso de cuatro años tiene un incremento de 3.0%.

En Chiapas es característico el primer trimestre de cada año en las actividades del sector primario, ya que los volúmenes de producción normalmente aumentan por las cosechas de maíz y café; además del volumen de producción de ganado bovino.

El valor más alto en los últimos cuatro años se registró en el primer trimestre de 2022.

Fuente: INEGI. Sistema de Cuentas Nacionales de México.

Variación porcentual del ITAEE en actividades primarias al 1^{er} trimestre de 2022, respecto al mismo trimestre del año anterior, por entidad federativa



Veintiún estados del país registraron variaciones porcentuales positivas en el ITAEE de las actividades primarias, destacando Tamaulipas (21.6%), Nuevo León (19.2%), Chihuahua (17.9%), Hidalgo (15.3%) y Colima (14.8%) como las cinco entidades con el mayor crecimiento entre el primer trimestre de 2021 y el mismo de 2022.

Chiapas (0.5%) se ubicó en la posición número 21 por su variación porcentual anual.

Once estados del país presentaron variaciones negativas en el ITAEE de las actividades primarias, siendo el estado de Campeche el de mayor descenso con -11.5%.

Chiapas

Evolución del Indicador Trimestral de Actividad Económica Estatal (ITAEE)

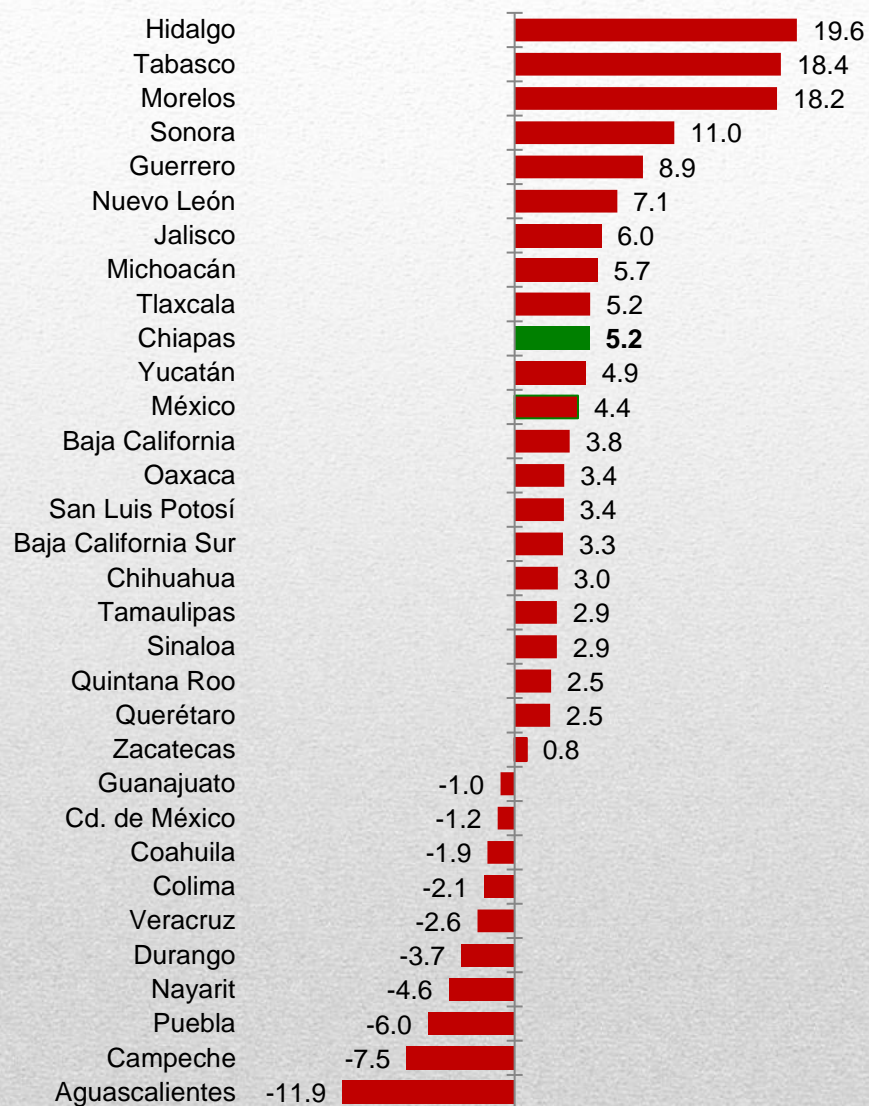
Actividades secundarias (incluye minería petrolera)



Las actividades secundarias incluyen la minería; la producción de petróleo y gas; la generación, transmisión y distribución de energía eléctrica; suministro de agua y gas por ductos al consumidor final; la construcción e industrias manufactureras.

En Chiapas, el ITAEE de las actividades secundarias, incluyendo la minería petrolera, al primer trimestre de 2022 incrementó 5.2% en relación al mismo trimestre de 2021 y presentó un aumento de 16.3% respecto al trimestre anterior. La tendencia del sector secundario incluyendo el petróleo es ligeramente a la alza. En cuatro años el valor del indicador aumentó 6.7%.

Variación porcentual del ITAEE en actividades secundarias (incluye minería petrolera) al 1^{er} trimestre de 2022, respecto al mismo trimestre del año anterior, por entidad federativa

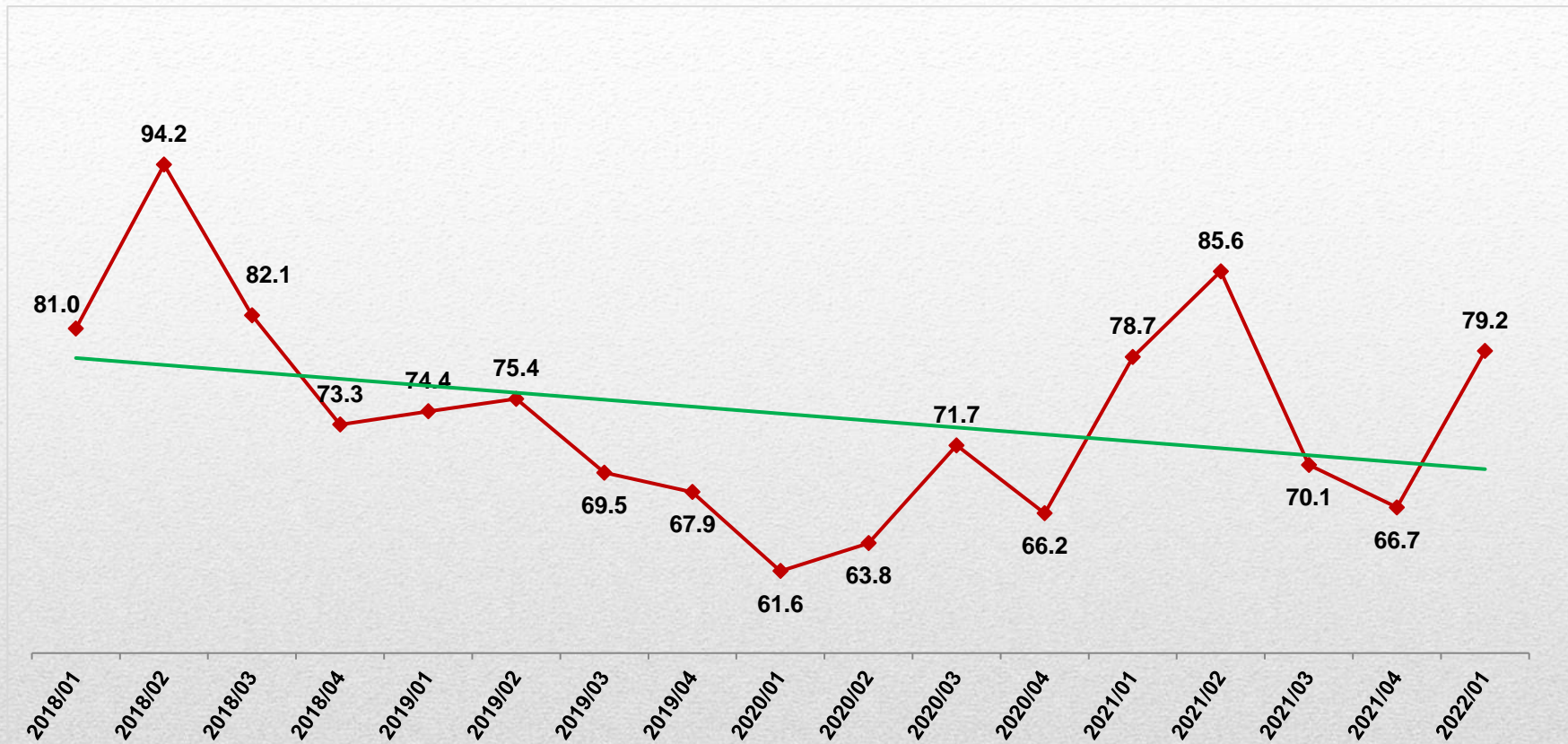


En el periodo comprendido entre el 1^{er} trimestre de 2021 y el mismo de 2022, veintidós estados registraron una variación porcentual positiva en el ITAEE de las actividades secundarias, incluyendo a la minería petrolera, Hidalgo (19.6%), Tabasco (18.4%) y Morelos (18.2%), como las más altas.

Chiapas se ubicó en la posición diez por su variación porcentual.

Diez estados presentaron variaciones negativas en el indicador siendo el estado de Aguascalientes (-11.9%) el de mayor descenso.

Evolución del Indicador Trimestral de Actividad Económica Estatal (ITAE) Actividades secundarias (no incluye minería petrolera)



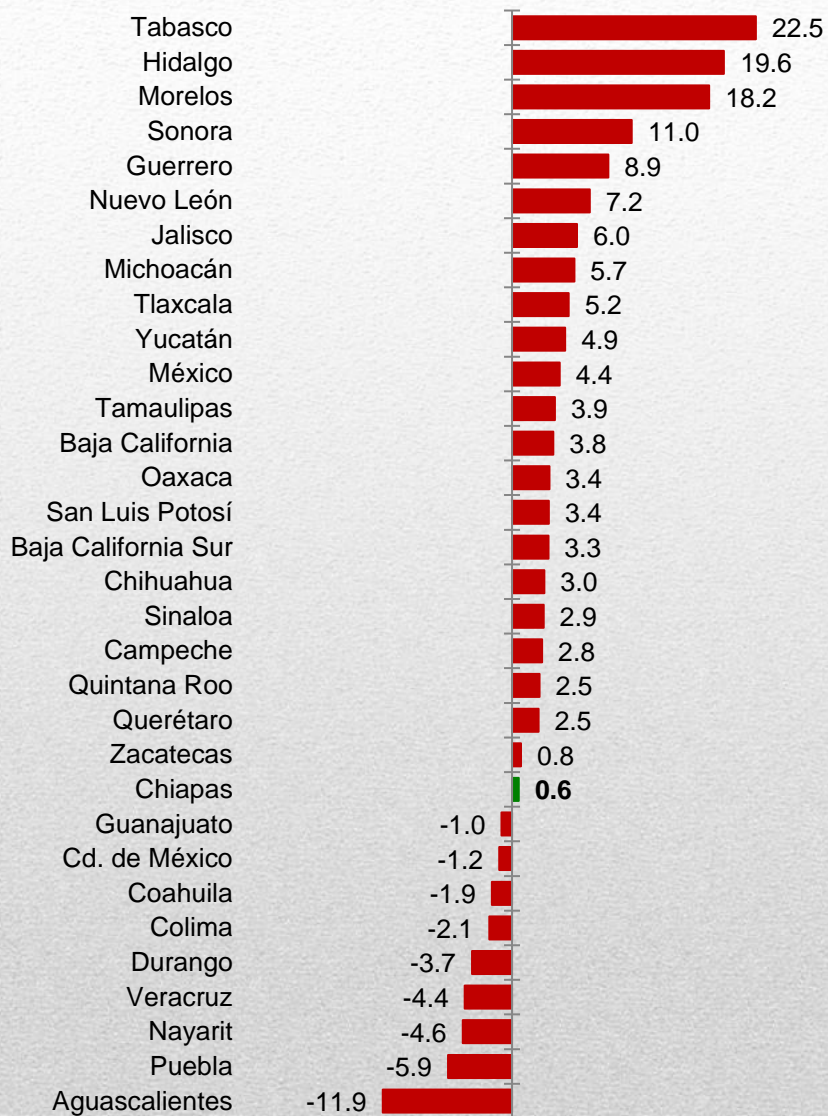
Cifras: revisadas a partir de 2021/04; preliminares a partir de 2022/01

El ITAE de las actividades secundarias, sin incluir minería petrolera, en Chiapas al primer trimestre de 2022 registró un aumento de 0.6% en relación al mismo trimestre de 2021 y un incremento de 18.8% respecto al trimestre inmediato anterior.

El comportamiento del indicador presenta una tendencia a la baja, en cuatro años se redujo -2.2%.

El valor de la variación porcentual trimestral es mayor en relación al valor presentado cuando se incluye la minería petrolera.

Variación porcentual del ITAEE en actividades secundarias (no incluye minería petrolera) al 1^{er} trimestre de 2022, respecto al mismo trimestre del año anterior, por entidad federativa

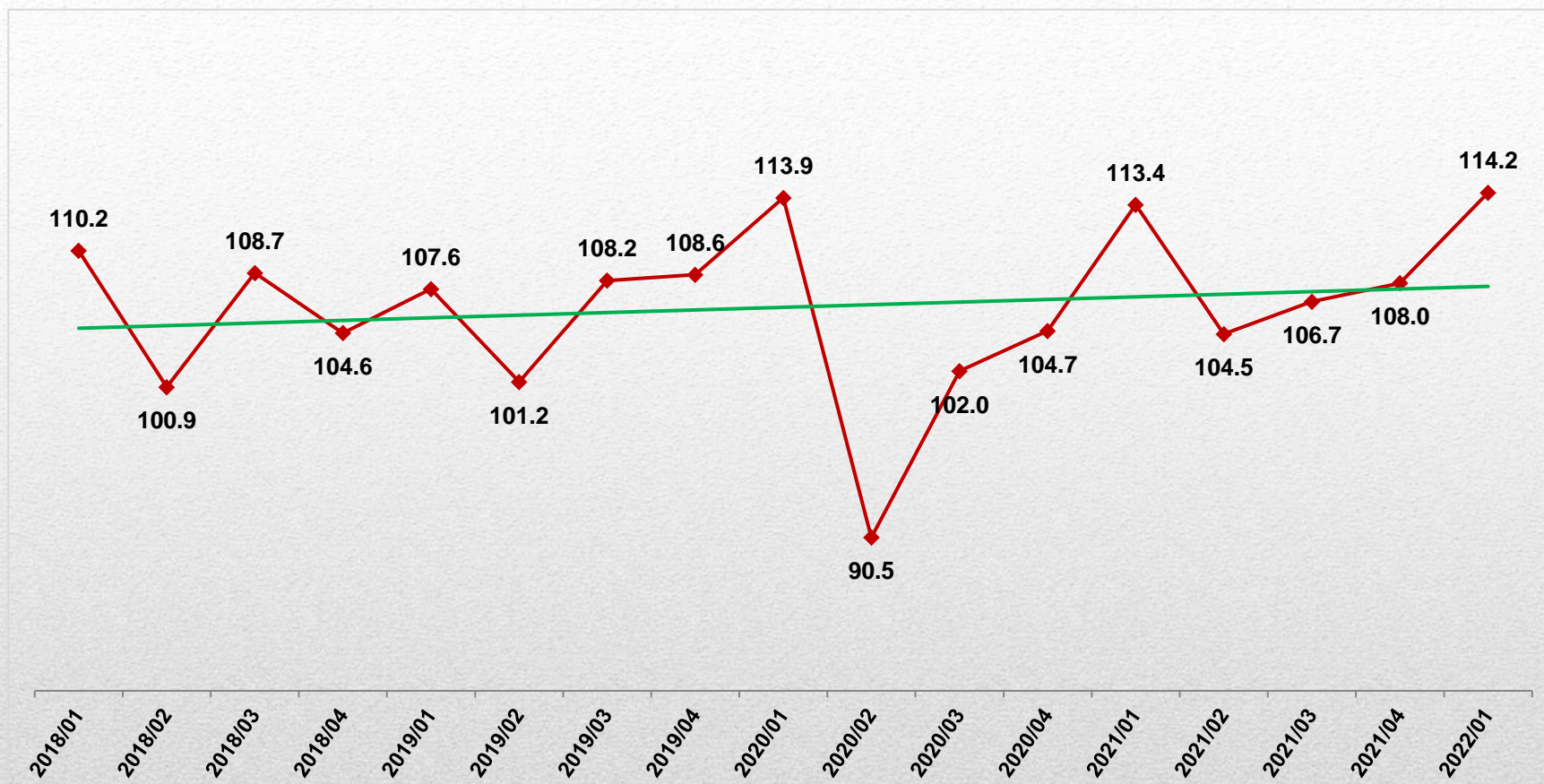


En el periodo comprendido entre el 1^{er} trimestre de 2021 y el mismo de 2022, 23 estados presentaron variaciones positivas en el ITAEE de las actividades secundarias, sin incluir la minería petrolera, dentro de ellos destacan Tabasco (22.5%) Hidalgo (19.6%) y Morelos (18.2%) cómo primero, segundo y tercer lugar respectivamente.

El Estado de Chiapas presentó una variación positiva de 0.6% con lo que ocupó el lugar 23 a nivel nacional.

Aguascalientes presentó la mayor variación negativa (-11.9%) en el periodo citado.

Chiapas Evolución del Indicador Trimestral de la Actividad Económica Estatal (ITAE) Actividades terciarias



Cifras: revisadas a partir de 2021/04; preliminares a partir de 2022/01

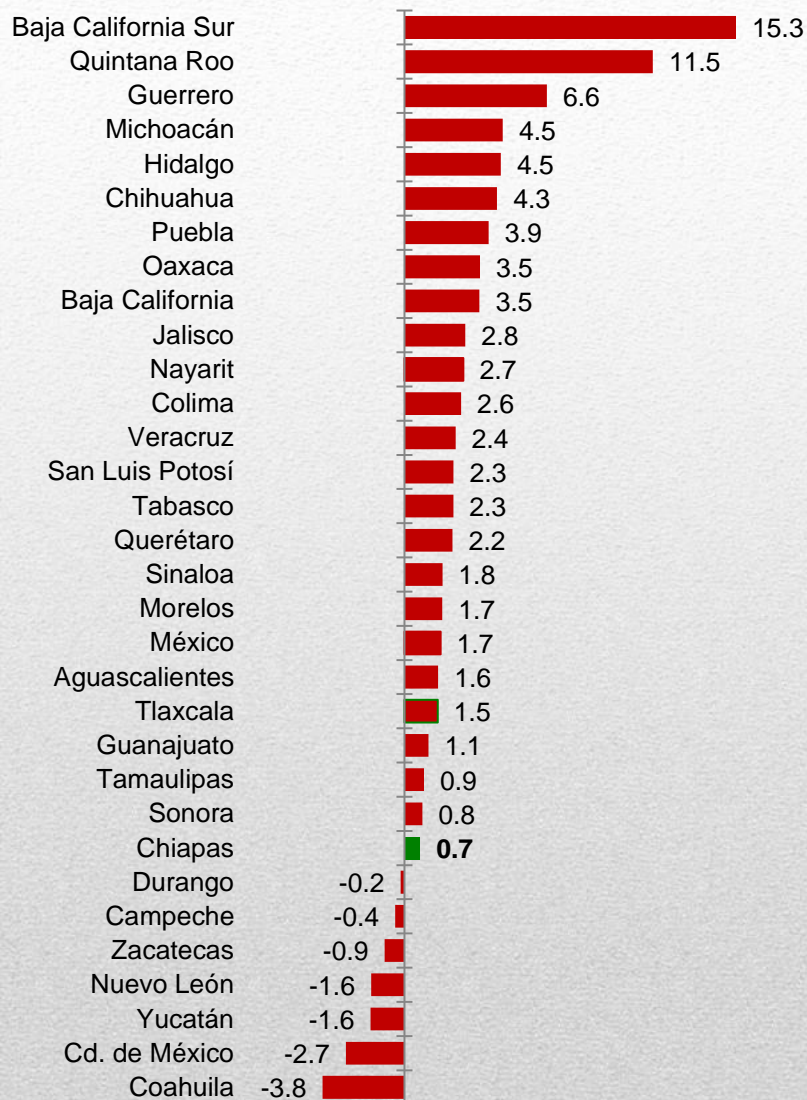
En Chiapas el ITAE de las actividades terciarias al primer trimestre de 2022 aumento 0.7% en relación al mismo trimestre de 2021; respecto al trimestre inmediato anterior presentó un aumento de 5.8%.

En el periodo comprendido entre el 1^{er} trimestre de 2018 y el mismo de 2022 la variación mostró un aumento de 3.6%.

El comportamiento de la línea de tendencia del indicador muestra que la evolución trimestral es positiva en el periodo comprendido.

Fuente: INEGI. Sistema de Cuentas Nacionales de México.

Variación porcentual del ITAEE en actividades terciarias al 1^{er} trimestre de 2022, respecto al mismo trimestre del año anterior, por entidad federativa



En el periodo analizado, entre el 1^{er} trimestre de 2021 y el mismo de 2022, la mayor parte de los estados registraron una variación porcentual positiva en el ITAEE de las actividades terciarias.

Baja California Sur (15.3%) y Quintana Roo(11.5%) fueron los estados con las mayores variaciones positivas en el periodo citado.

Chiapas (0.7%) ocupó el lugar veinticinco por el valor de su variación porcentual anual.

Siete estados presentaron una variación negativa siendo Coahuila el de mayor reducción con -3.8%.

Este reporte es un resumen de las cifras publicadas por el INEGI en <https://www.inegi.org.mx/temas/itaee/> y <https://www.inegi.org.mx/programas/itaee/2013/> y se elabora por la Dirección de Información Geográfica y Estadística como parte del acervo del Sistema Estatal de Información Estadística y Geográfica, en el marco de su Comité.

En la página del INEGI se presentan tres series del ITAEE: las series desestacionalizadas, la tendencia-ciclo y **las series originales**.

Las cifras presentadas en este documento corresponden a las **series originales** del indicador publicadas por el INEGI, ya que estas series muestran el índice para las entidades con actividades petroleras como es el caso de Chiapas.

Debido a esto, los datos en el comunicado trimestral del INEGI podrían no coincidir con las series presentadas aquí.

Las cifras de este indicador fueron actualizadas derivado del Cambio de Año Base 2013 del Sistema de Cuentas Nacionales de México (SCNM), el cual consideró la implementación de las recomendaciones internacionales, entre ellas las emitidas por el Fondo Monetario Internacional en el Informe sobre el Cumplimiento de Normas y Códigos 2015 (ROSC por sus siglas en inglés); además, incorporó la versión 2013 del Sistema de Clasificación Industrial de América del Norte (SCIAN 2013).

Nota: Los resultados del Indicador Trimestral de la Actividad Económica Estatal fueron actualizados al incorporarse la última información de la estadística básica disponible, tanto de las encuestas como de los registros administrativos; además, por la conciliación de los cálculos trimestrales regionales con los anuales regionales y nacionales de corto plazo del Sistema de Cuentas Nacionales de México, con base en las Cuentas de Bienes y Servicios 2019, versión revisada.

La **variación porcentual** representa la diferencia entre un valor pasado y uno presente en términos porcentuales respecto del valor pasado.