



Censos Nacional de Gobierno Estatal y municipal 2023



Chiapas

Objetivo general



Su finalidad es vincular los datos con el quehacer gubernamental dentro del proceso de diseño, implementación, monitoreo y evaluación de las políticas públicas de alcance nacional en los referidos temas.

Resultados generales

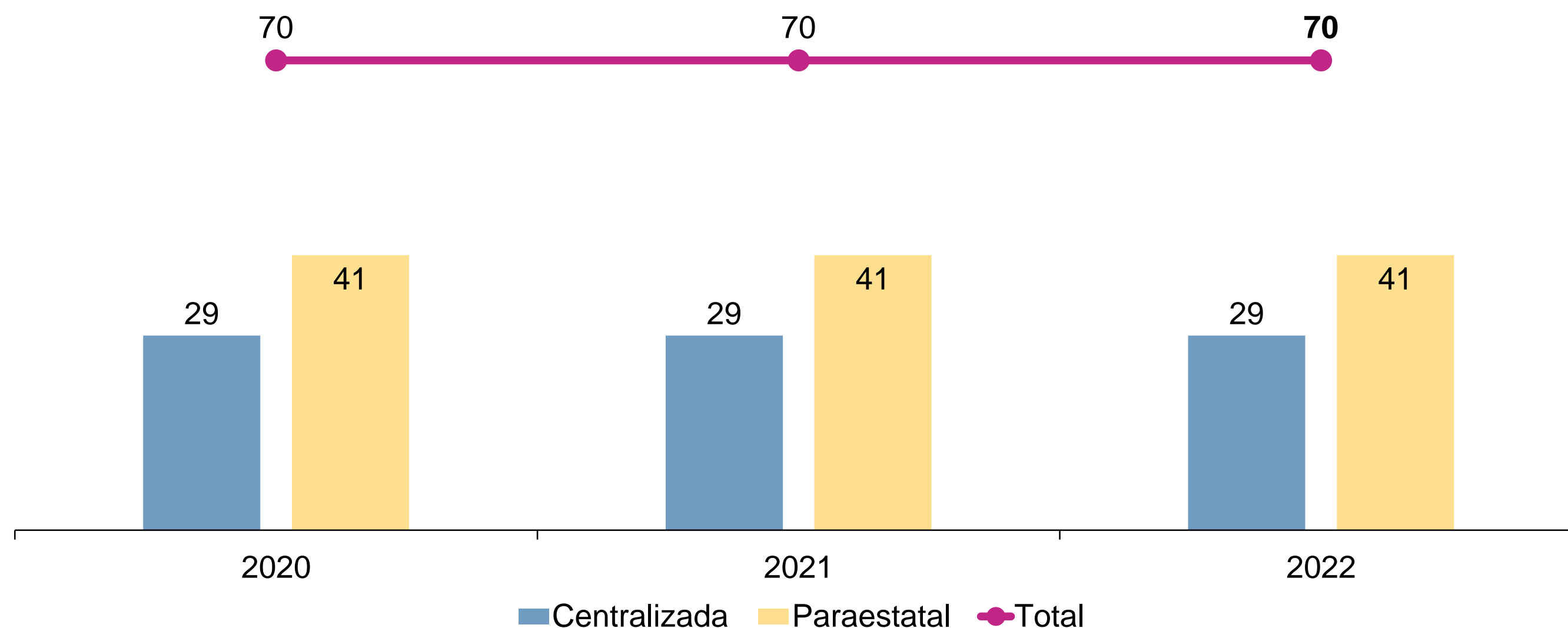


Instituciones de la Administración Pública de la Entidad (APE)



Al cierre de **2022**, **70 instituciones*** conformaron la estructura orgánica de la administración pública de la entidad. De acuerdo con su clasificación administrativa, **58.6 %** perteneció a la **Administración Pública Paraestatal** y **41.4 %** correspondió a la **Administración Pública Centralizada**. Comparado con **2021**, la cantidad de instituciones se mantuvo igual en **2022**.

Instituciones que conformaron la estructura orgánica de la administración pública, según clasificación administrativa




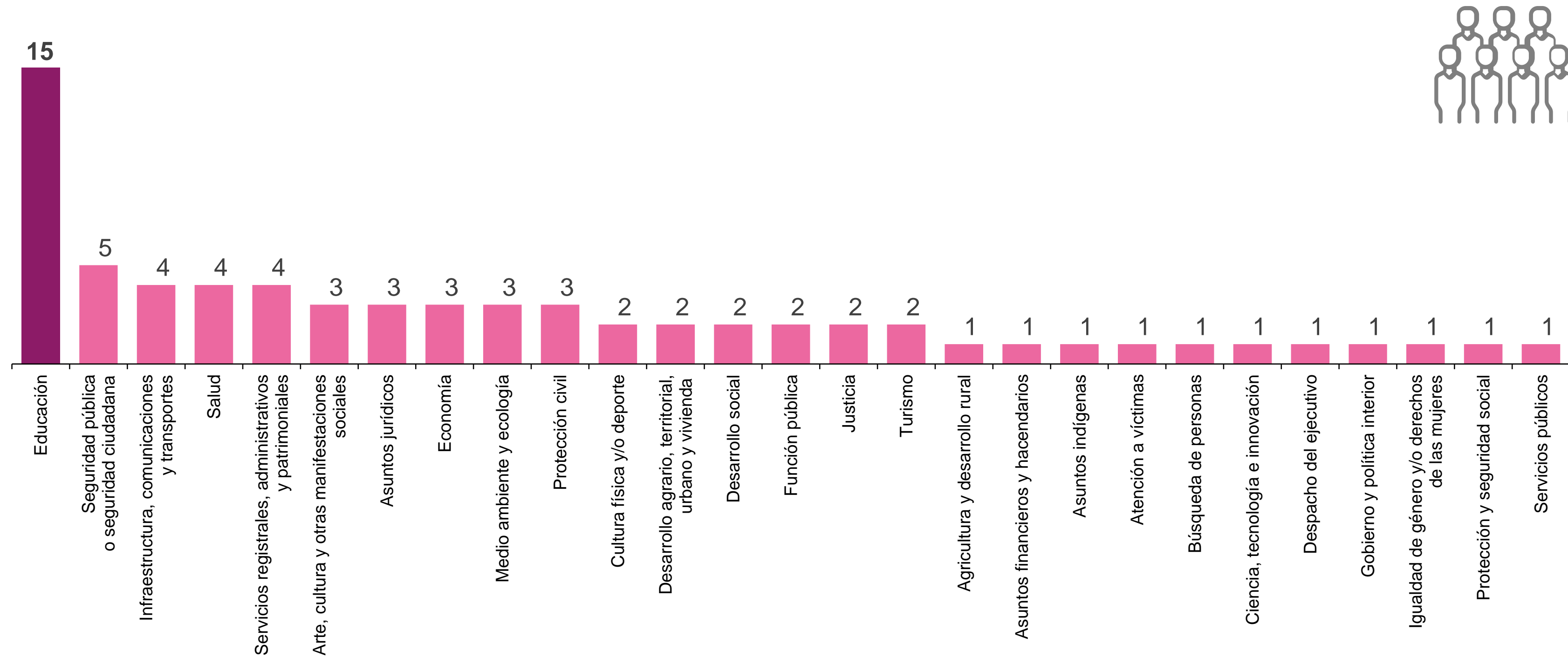
*Se refiere a aquellas organizaciones públicas que forman parte de la Administración Pública de la entidad federativa y, en consecuencia, se encuentran previstas en la respectiva ley orgánica, mismas que fueron creadas para el ejercicio de las atribuciones y despacho de los asuntos que corresponden al Poder Ejecutivo Estatal.

Instituciones de la APE



La principal función realizada por estas instituciones fue **educación**, que concentró **21.4 por ciento**.

Instituciones de la administración pública, según función principal ejercida, 2022


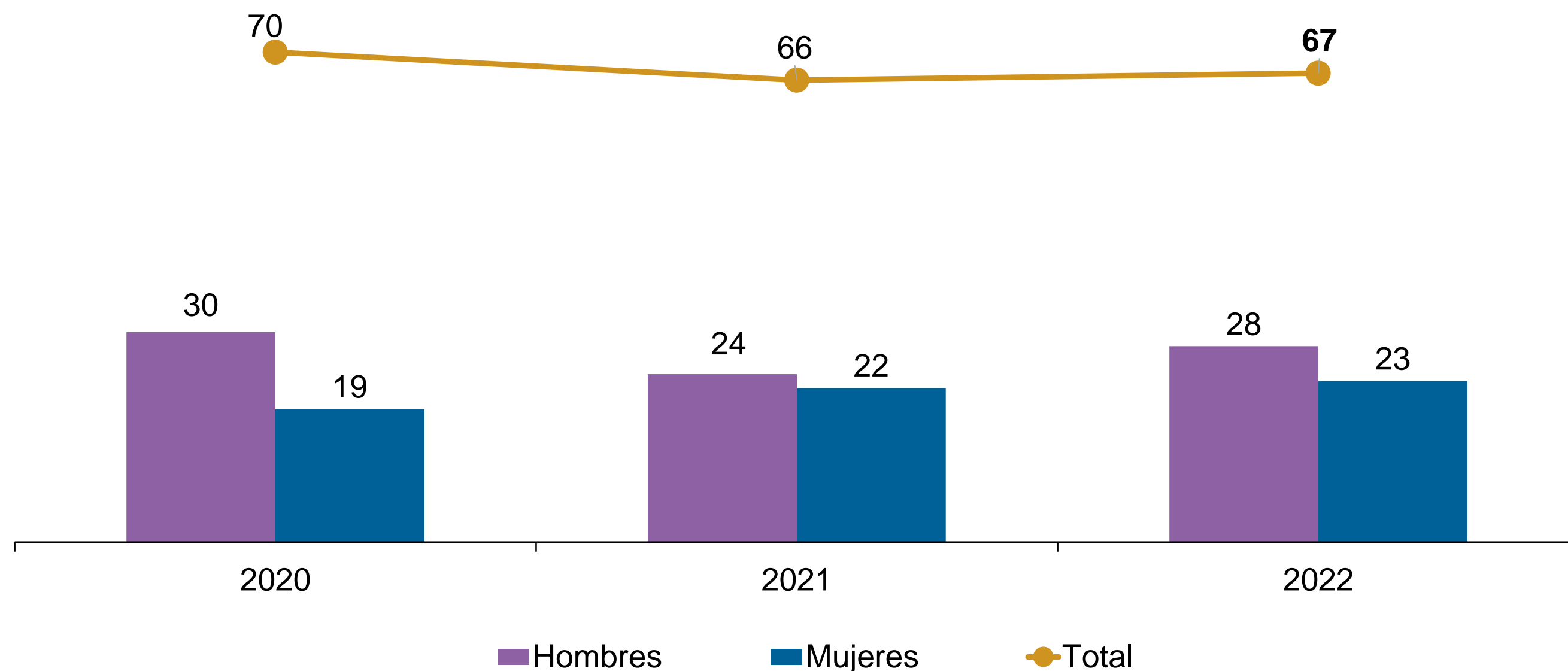


Personas titulares en la APE



En el mismo periodo, **67 personas titulares** se encontraron al frente de las instituciones de la administración pública. Del total, **41.8 %** fueron **hombres** y **34.3 %**, **mujeres**.¹ Comparado con la cifra reportada en **2021**, la cantidad de **mujeres** titulares aumentó **4.5 %** en **2022**.

Personas titulares de la institución de la administración pública estatal, según sexo



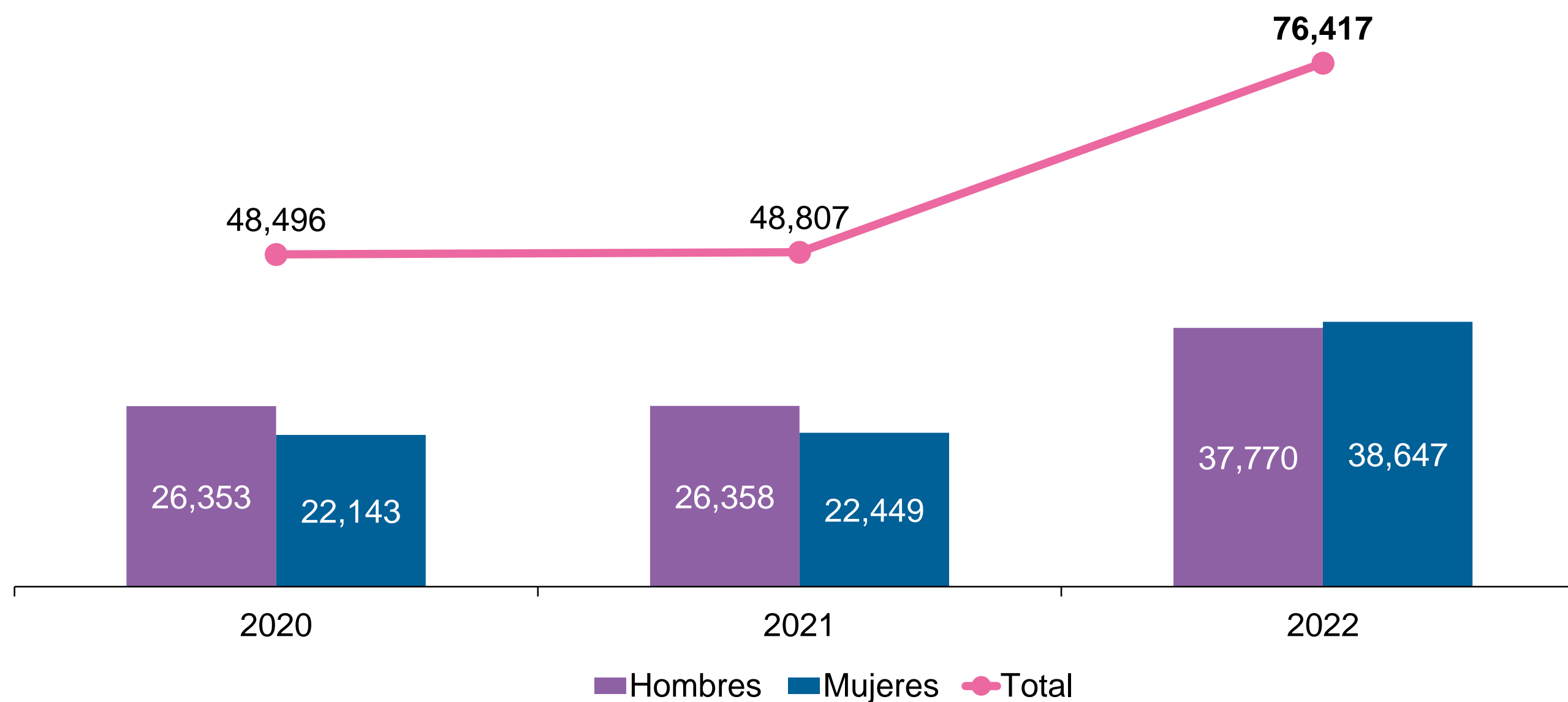
¹ No se incluye el dato de las instituciones que no especificaron el sexo del titular.

Personal en la APE



Al cierre de **2022** se reportaron **76 417 servidoras y servidores públicos** adscritos a la administración pública. Del total, **50.6 %** fueron **mujeres** y **49.4 %**, **hombres**. Comparado con **2021**, la cantidad de personal aumentó **56.6 %** en **2022**.

Personal adscrito a la administración pública estatal, según sexo



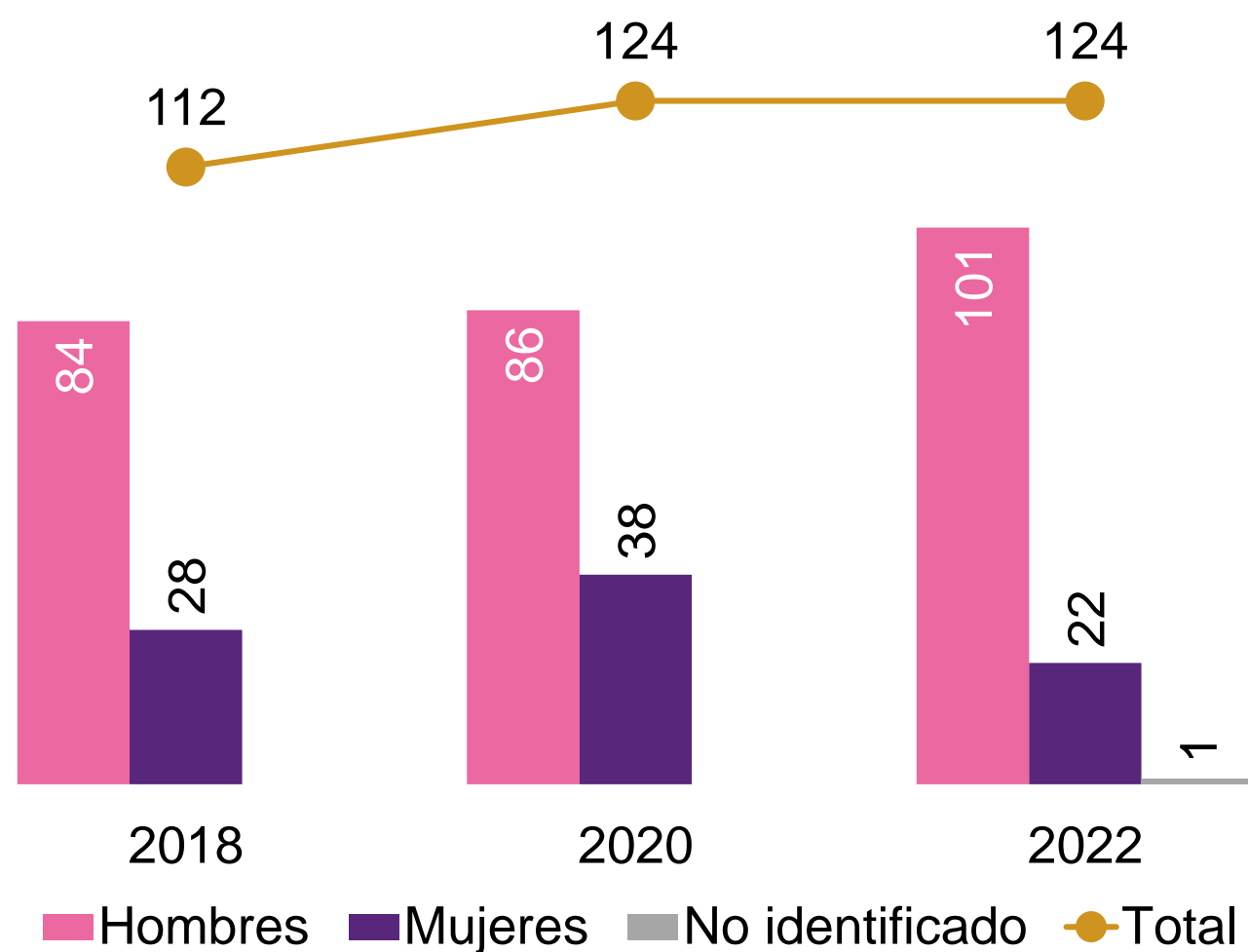
Personas presidentas municipales y personas alcaldes



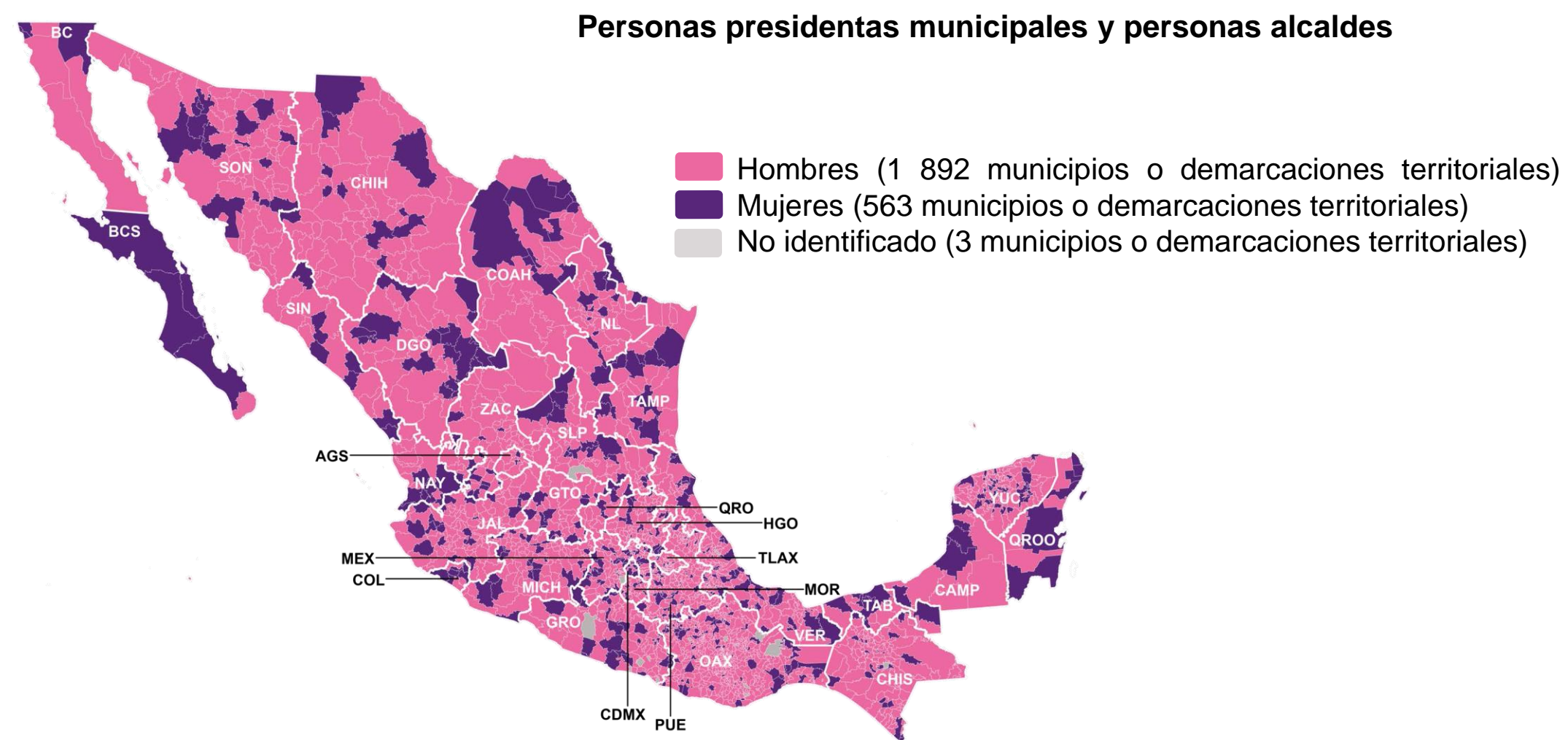
Al cierre de **2022**, hubo **124** personas presidentas municipales y alcaldes. Del total, **81.5 %** fueron **hombres** y **17.7 %**, **mujeres***. Comparado con **2020**, la cantidad de mujeres presidentas o alcaldesas disminuyó **42.1 por ciento**.



Personas presidentas municipales, según sexo



Personas presidentas municipales y personas alcaldes, según sexo y municipio o demarcación territorial, 2022

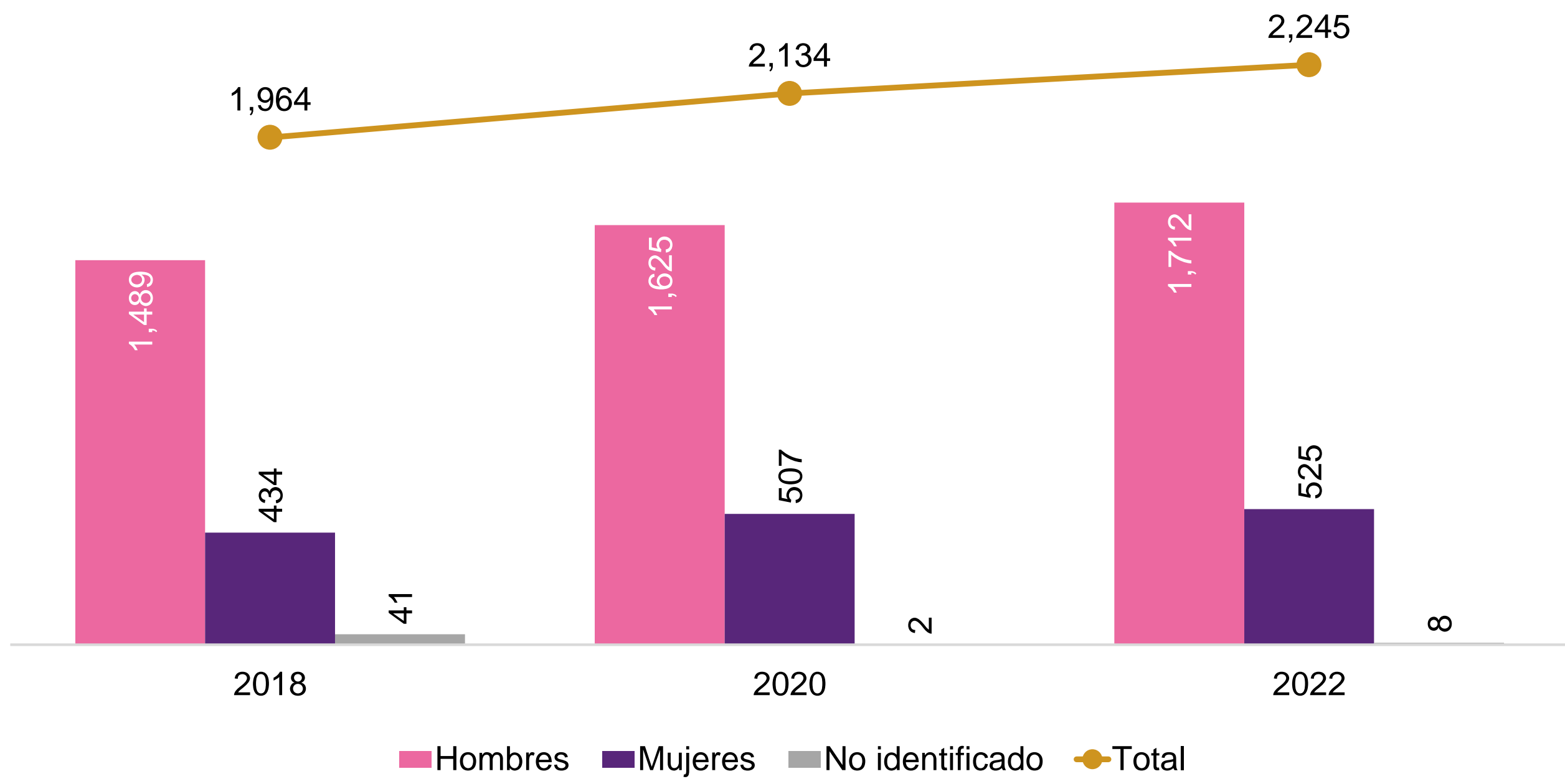


Personas titulares de las Administraciones Públicas Municipales (APM)



En el mismo periodo, **2 245 personas titulares** se encontraron al frente de las instituciones de las administraciones públicas municipales. Del total de titulares, **76.3 %** fueron **hombres** y **23.4 % mujeres**.

Personas titulares de las instituciones de las administraciones públicas municipales, según sexo

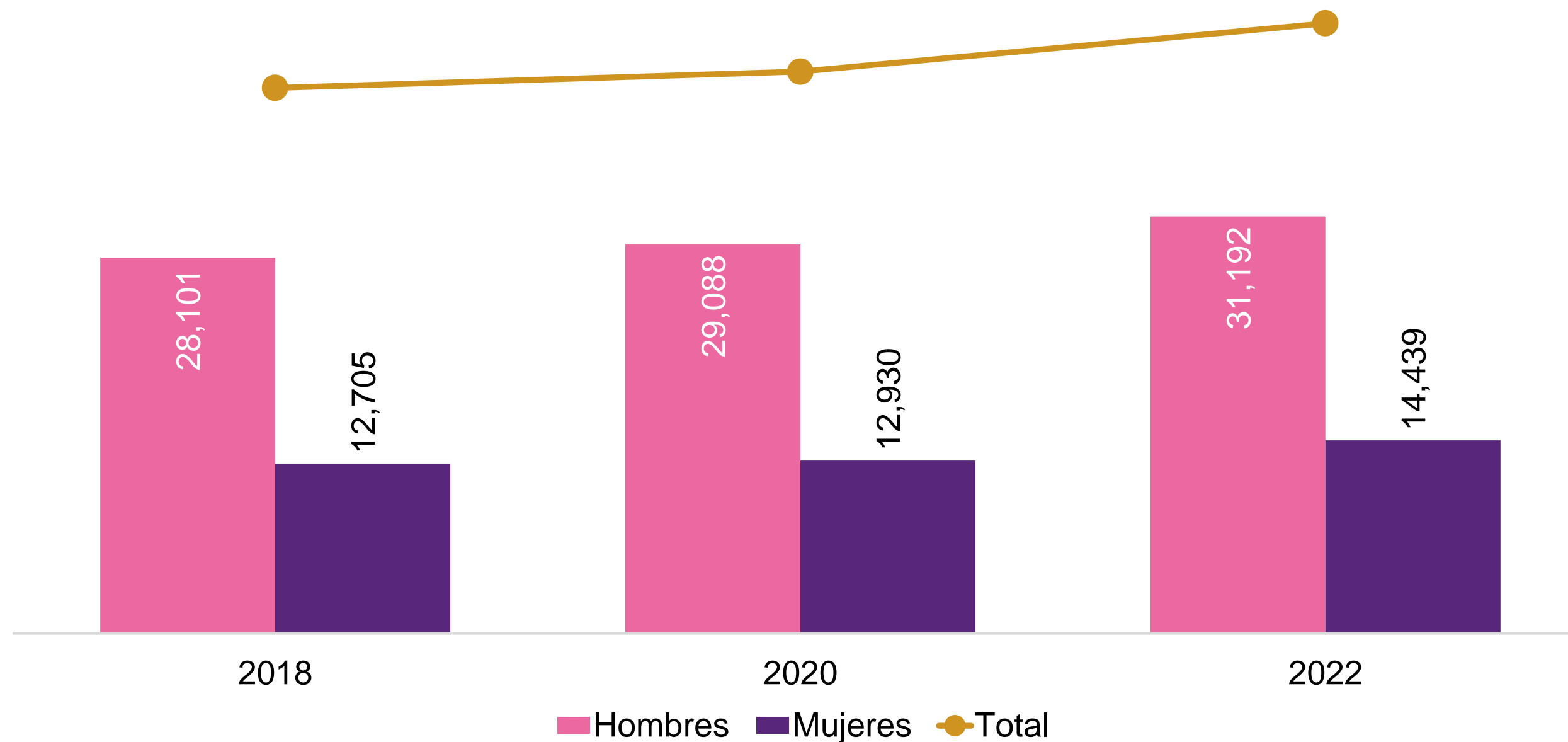


Personal en las APM



Al cierre de **2022**, se reportaron **45 631** personas servidoras públicas adscritas a las administraciones públicas municipales, de los cuales, **68.4 %** fueron hombres y **31.6 %** mujeres. Comparado con **2020**, la cantidad de personal **aumentó 8.6 %** en **2022**.

Personal adscrito a las administraciones públicas municipales, según sexo

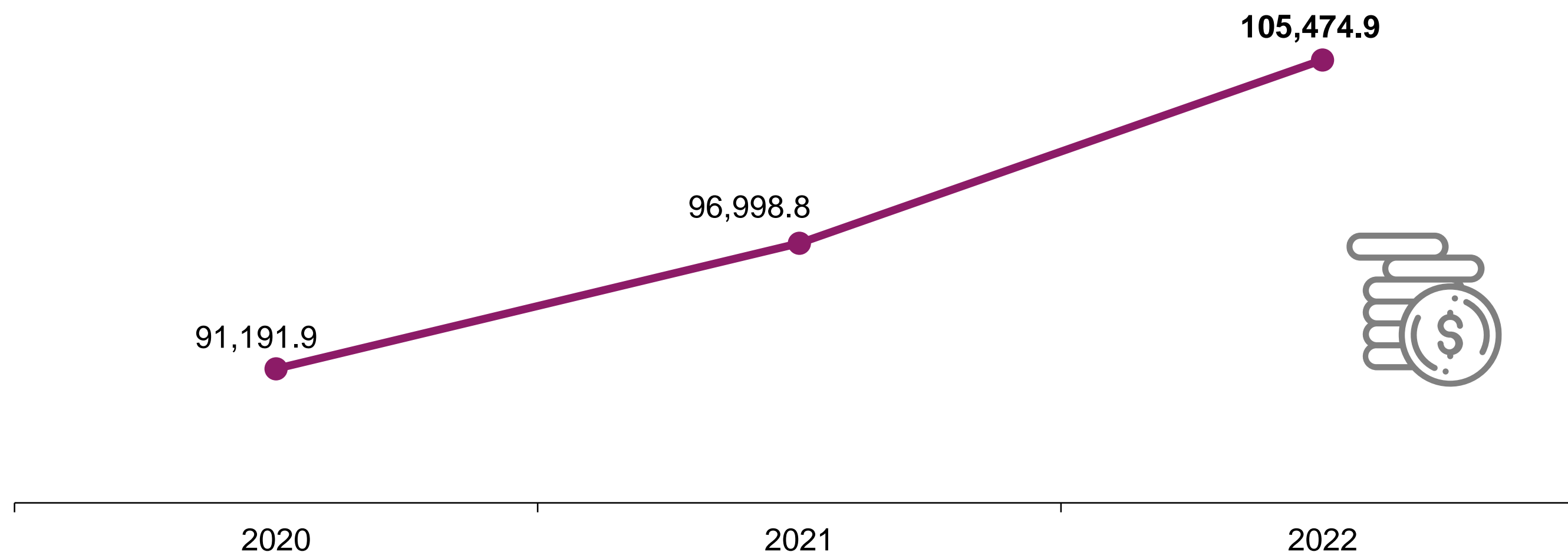


Presupuesto ejercido en la APE



El **presupuesto ejercido** por el gobierno estatal durante **2022** fue de **105 474 890 267 pesos**. Esto representa un aumento de **10.6 %** con respecto a **2021**.

*Presupuesto ejercido por la administración pública estatal
(Millones de pesos)*

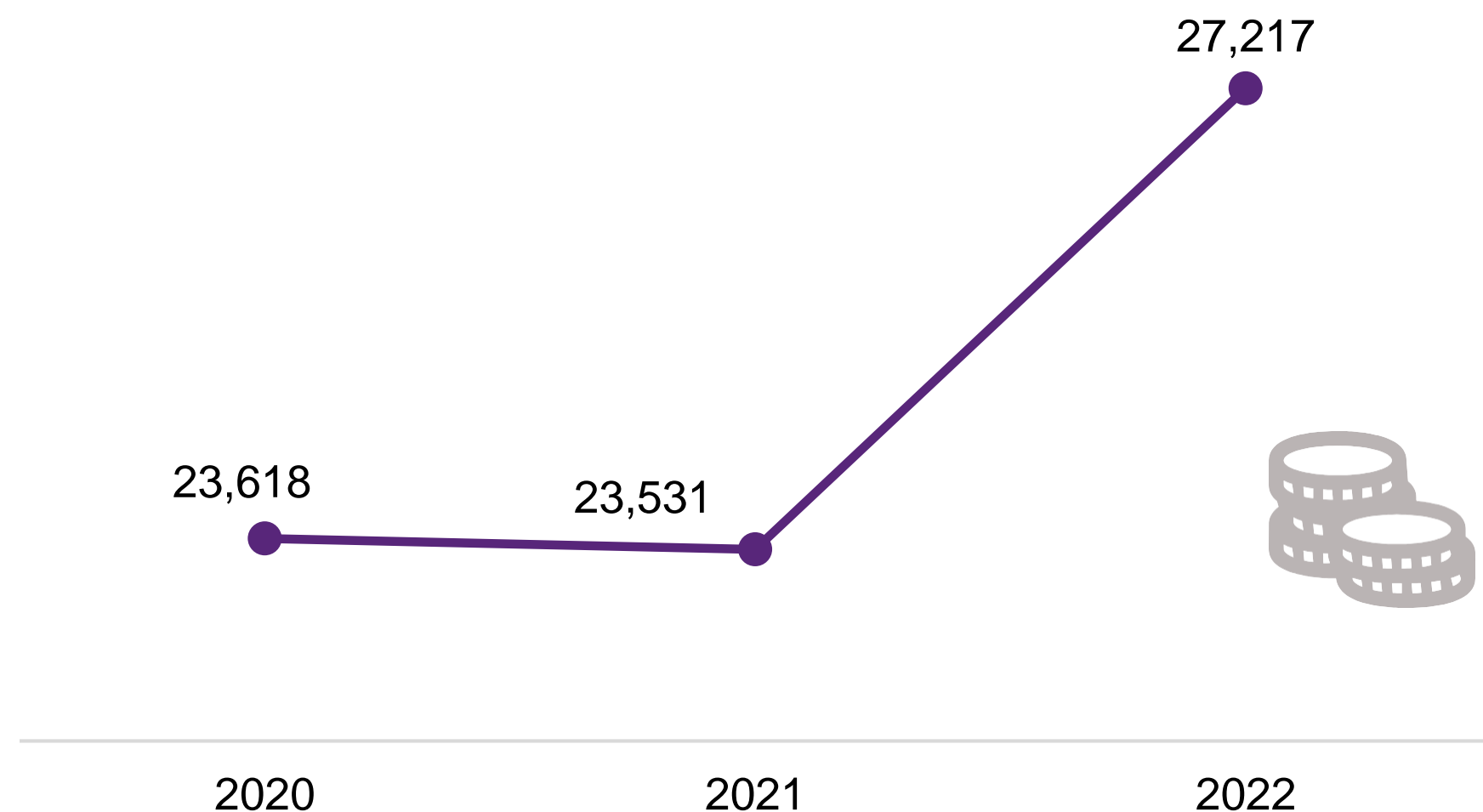


Presupuesto ejercido en los gobiernos municipales

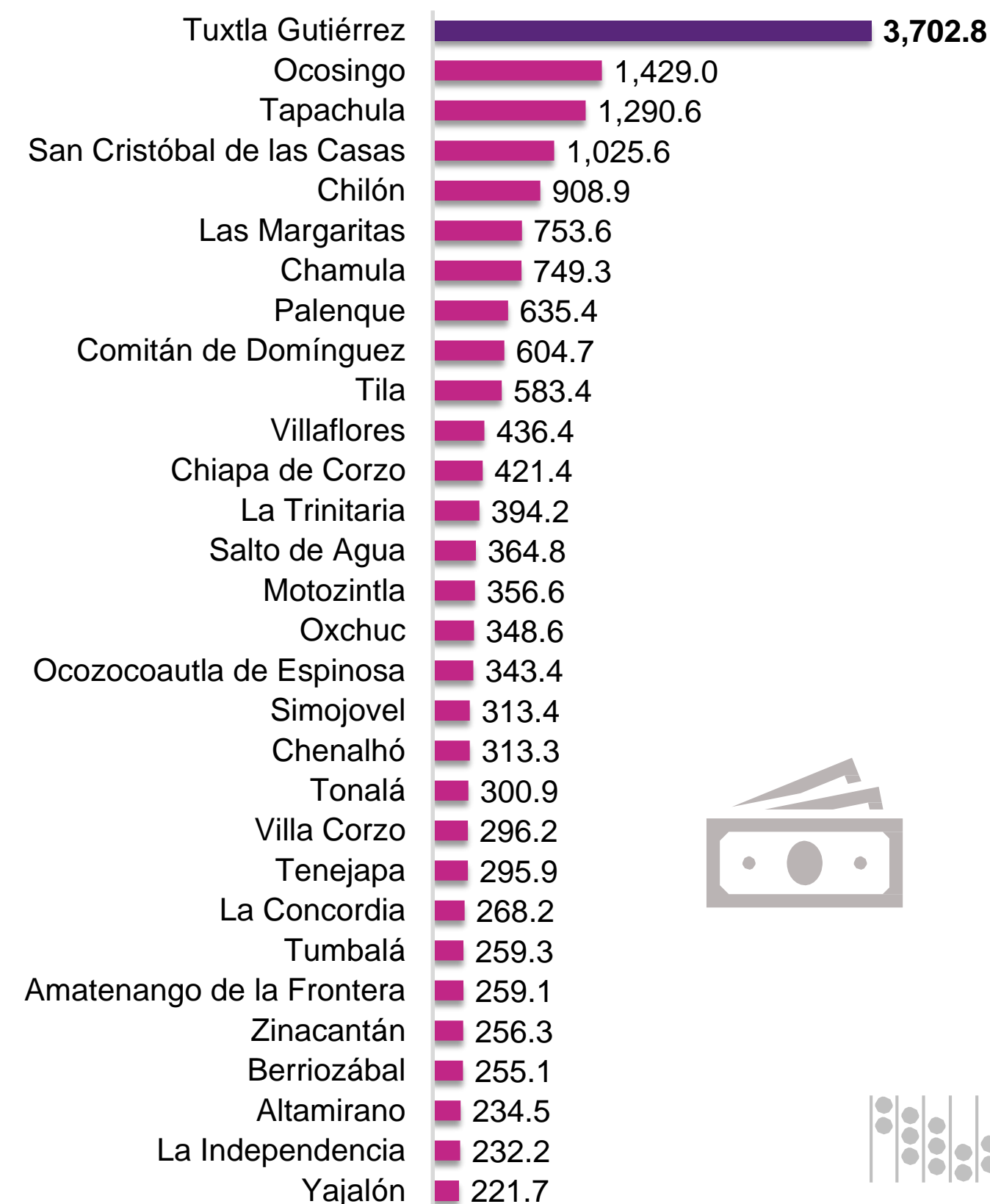


El **presupuesto ejercido** por los gobiernos municipales durante **2022** fue de **27 217 290 319** pesos. Esto representa un aumento de **15.7 %** con respecto a **2021**. **Tuxtla Gutiérrez** fue el municipio cuyas administraciones ejercieron mayor presupuesto.

*Presupuesto ejercido por las administraciones públicas municipales
(Millones de pesos)**



*A partir de la edición 2021 (Información 2019 y 2020), se capta el año de referencia de información y el año anterior.



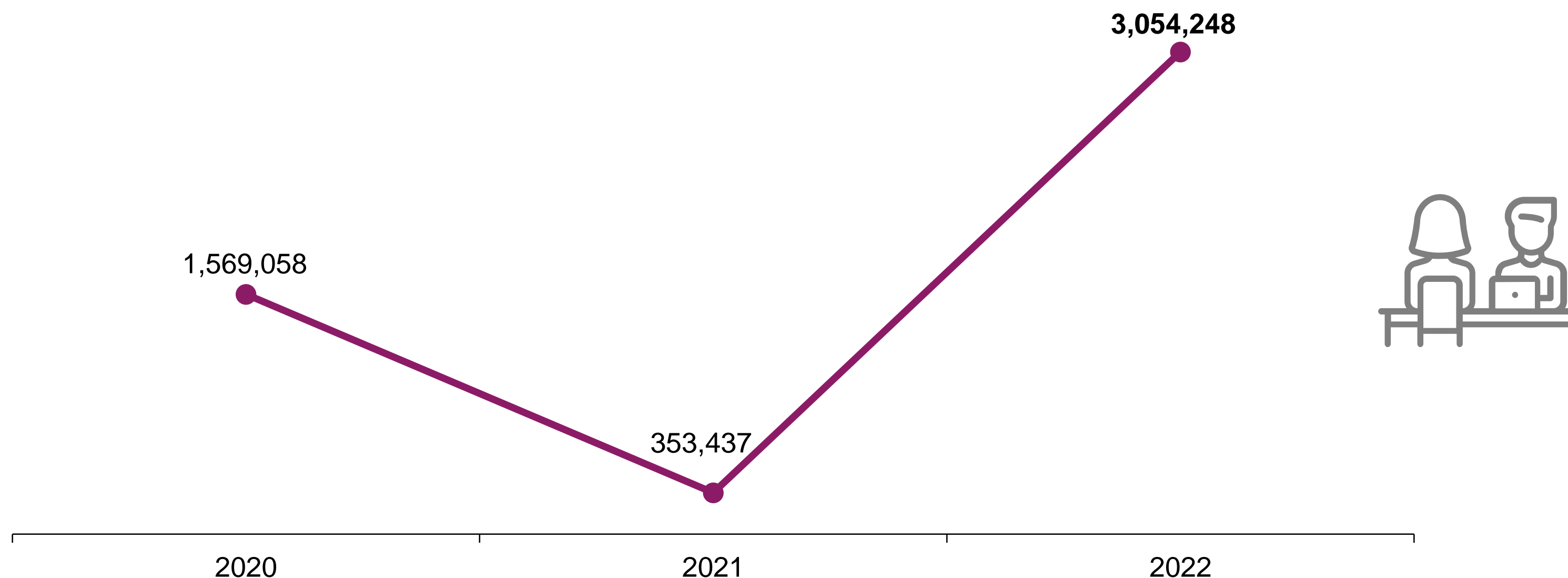
*Presupuesto ejercido por las administraciones
públicas municipales, 2022
(Millones de pesos)*

Trámites y/o servicios de la APE



Durante **2022**, la cantidad de **solicitudes de trámites o servicios recibidas*** por las instituciones de la administración pública estatal fue de **3 054 248**. Comparado con **2021**, la cantidad aumentó **764.2 %** en **2022**.

*Solicitudes de trámites o servicios recibidas por la institución de la administración pública estatal**

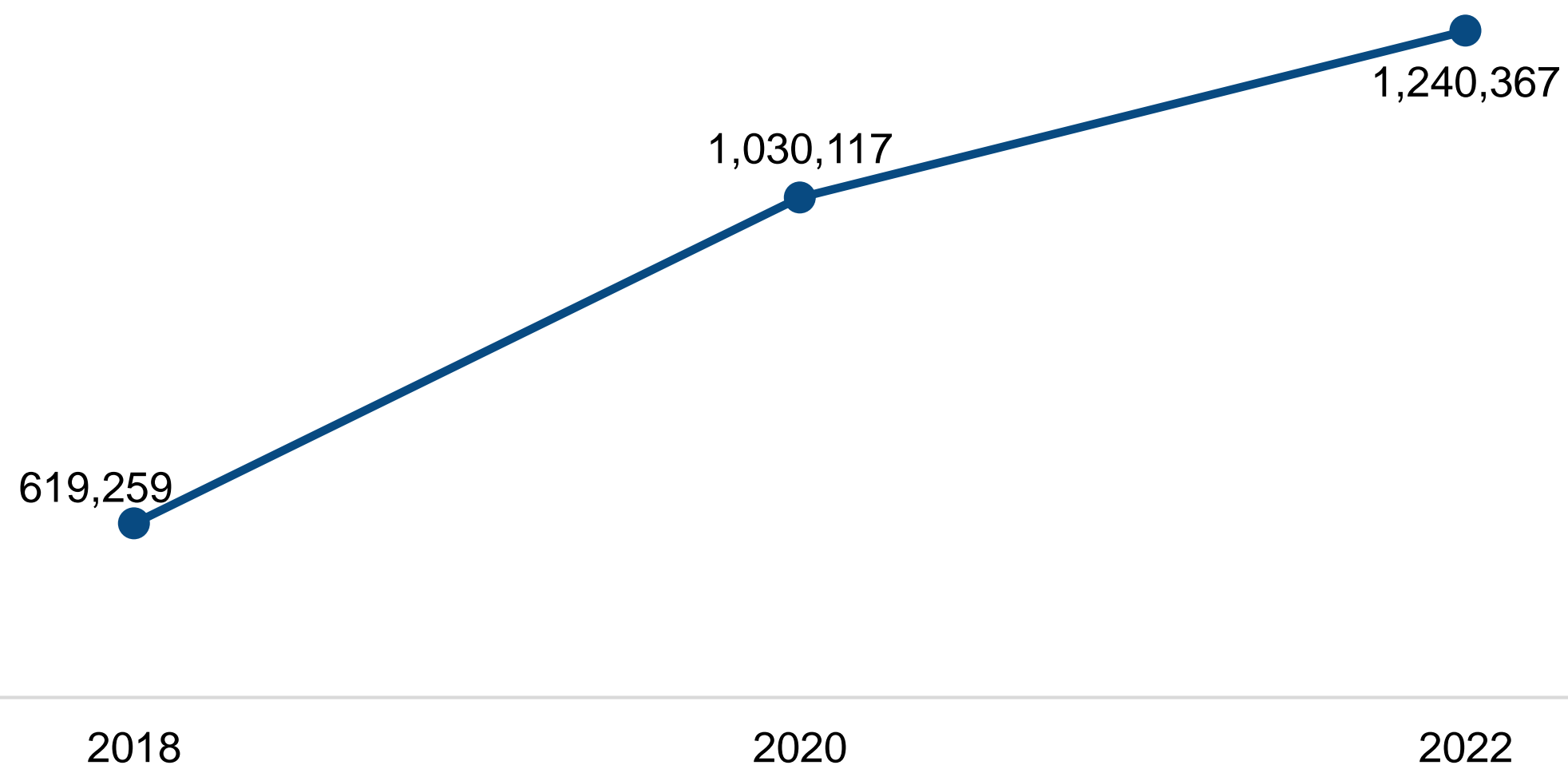


Trámites y servicios de las APM



Durante **2022** las instituciones de las administraciones públicas municipales recibieron **1 240 367 solicitudes** para la atención de **trámites y servicios**.* En contraste con **2020**, las solicitudes recibidas aumentaron **20.4 %** en **2022**.

Solicitudes de trámites y servicios recibidas por las instituciones de las administraciones públicas municipales



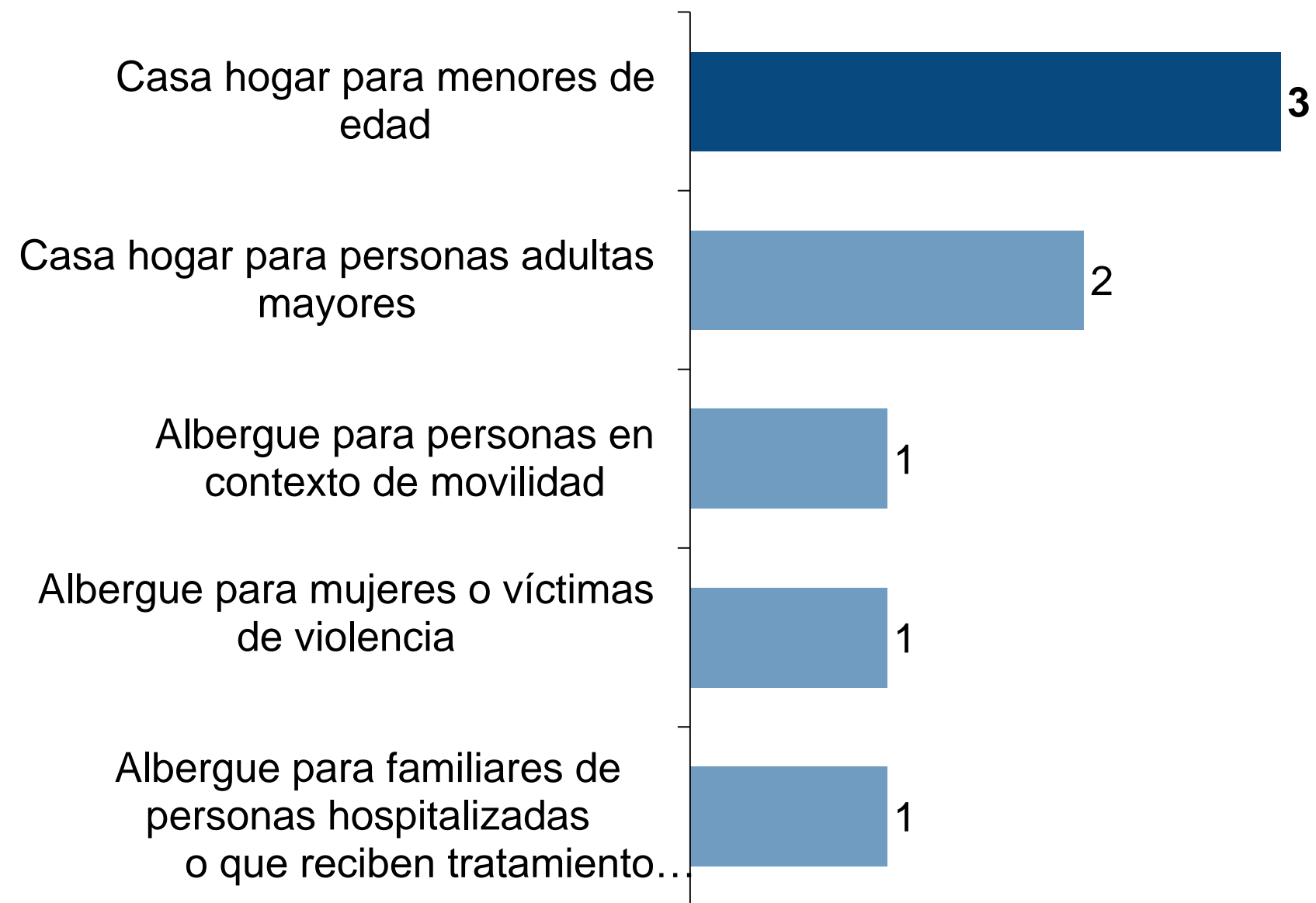
*El catálogo está compuesto por los siguientes trámites: Pago de impuesto predial, Pago de derechos por suministro de agua potable y drenaje, Contratación de agua y drenaje, Servicio de agua potable en pipas, Reparación de fugas de agua, Permiso de descarga de aguas residuales, Constancia de domicilio, Constancia de alineamiento y número oficial, Constancia de identidad, Constancia de residencia, Constancia de origen y/ o vecindad, Permiso para espectáculos y eventos, Solicitud de copias certificadas de actas civiles (nacimiento, matrimonio, defunción, etc.), Otros trámites en el Registro Civil (distintos a solicitud de copias certificadas de actas civiles), Consulta médica, Asesoría jurídica, Asesoría psicológica, Licencia de funcionamiento (apertura), Licencia de funcionamiento (baja), Licencia de funcionamiento (distinto a apertura y baja), Licencia de construcción (en todas sus modalidades), Permiso de anuncio en vía pública (en todas sus modalidades), Solicitud de poda, derribo o trasplante de árboles, Registro de proveedores y/ o contratistas, Licencia de uso de suelo, Alumbrado público (solicitud de instalación del servicio y reparación y/ o mantenimiento de lámparas).

Alojamientos de asistencia social de la APE

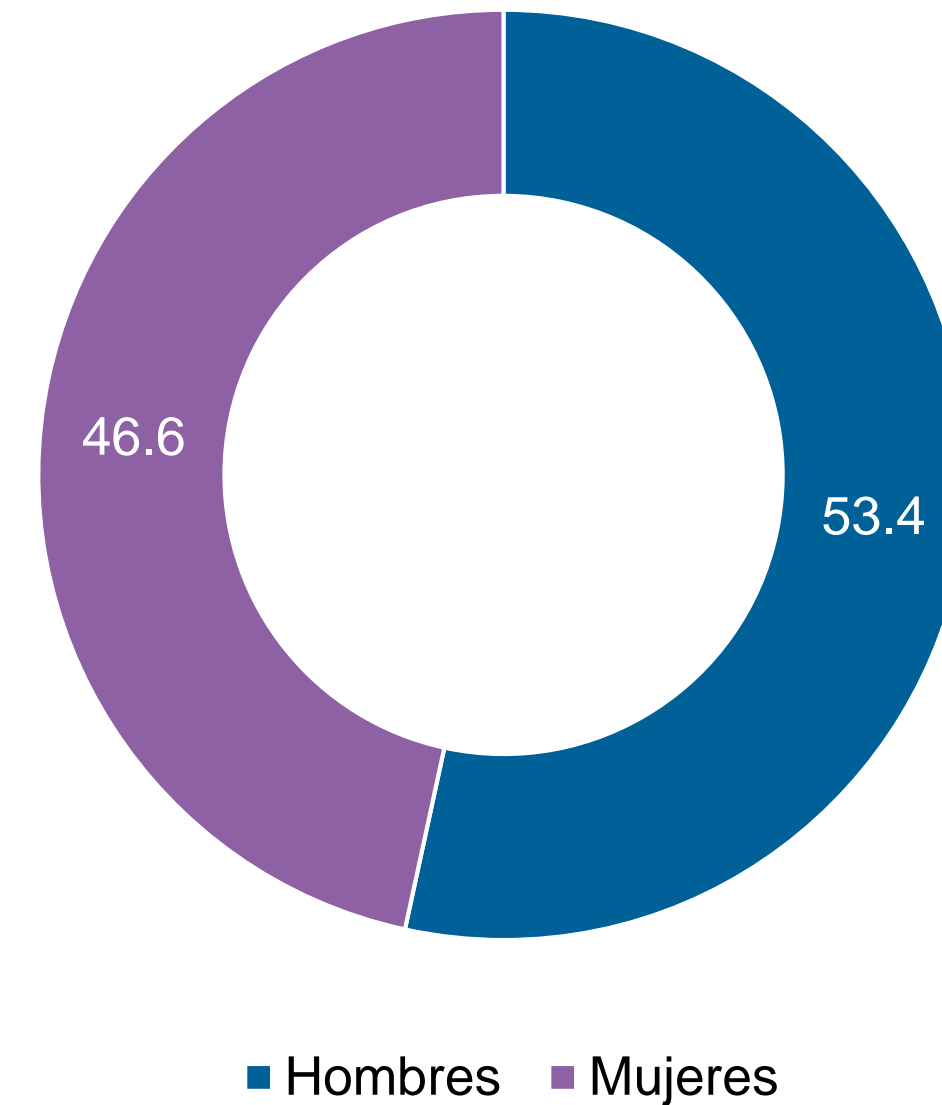


Al cierre de **2022**, **8 alojamientos de asistencia social** fueron operados por las instituciones de las administración pública estatal. Los alojamientos de asistencia social atendieron 7 401 usuarias y usuarios. Del total, 46.6 % fue mujeres y 53.4 %, hombres.

Alojamientos de asistencia social operados por las instituciones de las Administraciones públicas estatales, según tipo, 2022



Distribución porcentual de la población usuaria atendida en los alojamientos de asistencia social operados, según sexo, 2022

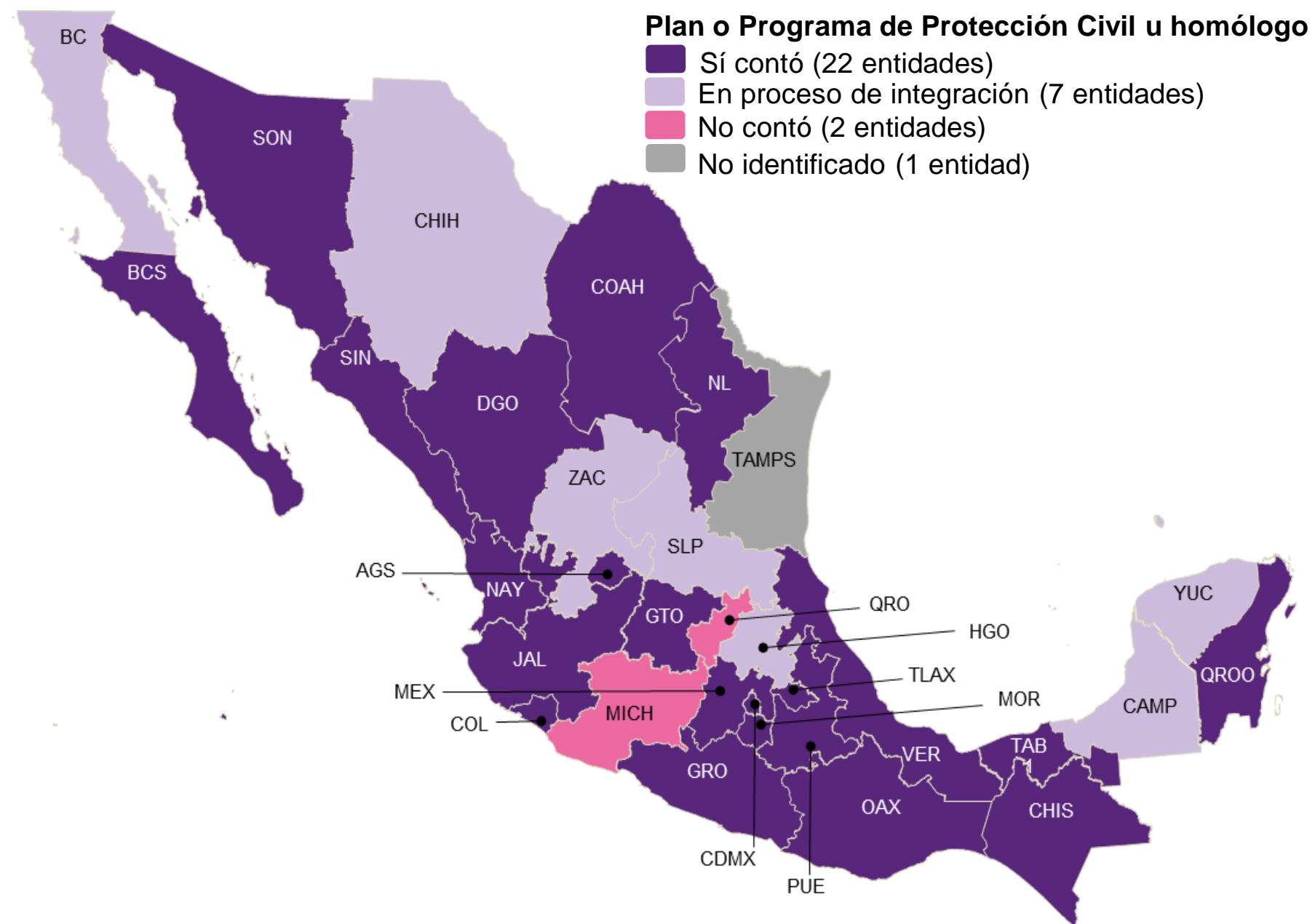


Planes y programas de la APE



En materia de protección civil, al cierre de **2022**, **22** de las 32 administraciones públicas estatales contaron con un **Plan o Programa de Protección Civil u homólogo**; por su parte, **17** reportaron tener un **Plan de Emergencia o de Contingencia u homólogo**.

Administraciones públicas estatales según existencia de un Plan o Programa de Protección Civil u homólogo, 2022



Administraciones públicas estatales según existencia de un Plan de Emergencia o de Contingencia u homólogo, 2022



Nota: Con fecha 27 de noviembre de 2023 se ajustaron los datos de la presente dispositiva, debido a una actualización de datos solicitada por el estado de Colima.

Planes y programas especiales para la atención de eventos y/o periodos festivos



La entidad de Chiapas contó con algún plan o programa especial en materia de protección civil para la atención de eventos y/o periodos festivos relacionados con los siguientes **eventos**.

Administraciones públicas estatales que contaron con un plan o programa especial en materia de protección civil, según eventos y/o periodos festivos, 2022



Semana santa
1




Incendios forestales
1



Temporada de sequías
1



Temporada invernal
1



Temporada de
lluvias y ciclones
tropicales
1



Otro evento y/o
periodo festivo
1

Programas sociales en las APM



Durante **2022**, **100** administraciones públicas municipales operaron algún programa o acción de desarrollo social. En total, se operaron **218 programas** con un **presupuesto ejercido** de **1 539 455 746 pesos**. Asimismo, **74.3 %** de los programas contó con **reglas de operación** y **73.9 %** contó con algún **padrón de personas beneficiarias**.

Programas sociales operados por las administraciones públicas municipales y presupuesto ejercido, según entidad federativa

Entidad federativa	Programas sociales	Entidad federativa	Presupuesto ejercido (millones de pesos)
Chiapas	218	Chiapas	1539.5
Tila	20	Chilón	619.7
Ocozocoautla de Espinosa	14	Tila	351.0
Escuintla	13	Suchiapa	160.3
San Cristóbal de las Casas	9	Emiliano Zapata	89.2
Villa Corzo	8	Las Margaritas	37.2
Chilón	6	San Cristóbal de las Casas	25.0
Copainalá	5	La Independencia	23.7
Chiapilla	5	Ocosingo	15.4
Siltepec	5	Coapilla	13.0
Tzimol	5	Tzimol	12.8
Acala	4	Rayón	12.3
Chapultenango	4	Siltepec	12.2
Chiapa de Corzo	4	Ocozocoautla de Espinosa	11.6
Huixtán	4	Cintalapa de Figueroa	8.3
Jiquipilas	4	La Trinitaria	8.2
Rayón	4	Chamula	7.8
Maravilla Tenejapa	4	Tuxtla Gutiérrez	7.0
Honduras de la Sierra	4	Villaflores	6.7
Ixtacomitán	3	Tapachula	5.5
Nicolás Ruíz	3	Jiquipilas	4.7
Ocoatepec	3	Motuzintla	4.3
Coapilla	2	Tenejapa	4.2
Francisco León	2	Pichucalco	3.7
Ocosingo	2	Maravilla Tenejapa	3.6
Osumacinta	2	Yajalón	3.5
Pichucalco	2	Pijijiapan	3.4
La Trinitaria	2	Frontera Comalapa	3.2
Benemérito de las Américas	2	Oxchuc	3.2
Marqués de Comillas	2	Zinacantán	3.0
Resto de municipios...	1 (71)	Resto de municipios...	75.6

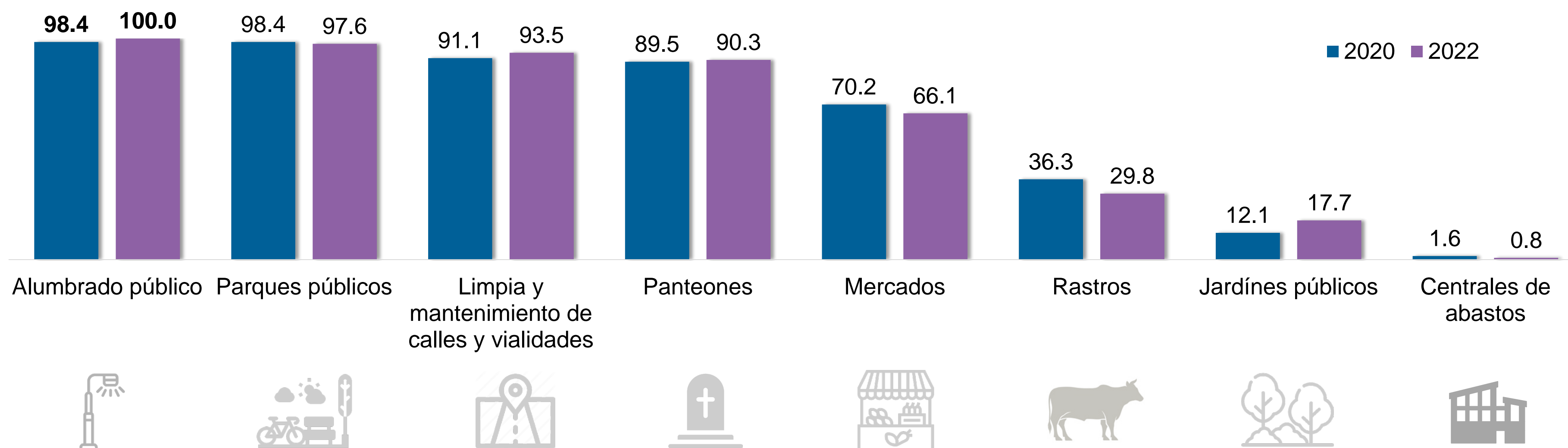


Servicios públicos de las APM



En **2022**, de los **124** municipios del estado de Chiapas el **100 %** prestó servicio de **alumbrado público**; **93.5 %**, de **limpia y mantenimiento de calles y vialidades**. Además, **97.6 %** contó con **parques públicos**; **90.3 %**, con **panteones**; **66.1 %**, con **mercados**; **29.8 %**, con **rastros** ; **17.7 %**, con **jardines públicos** y **0.8 %**, con **centrales de abasto**.

Porcentaje de municipios según tipo de servicio público prestado



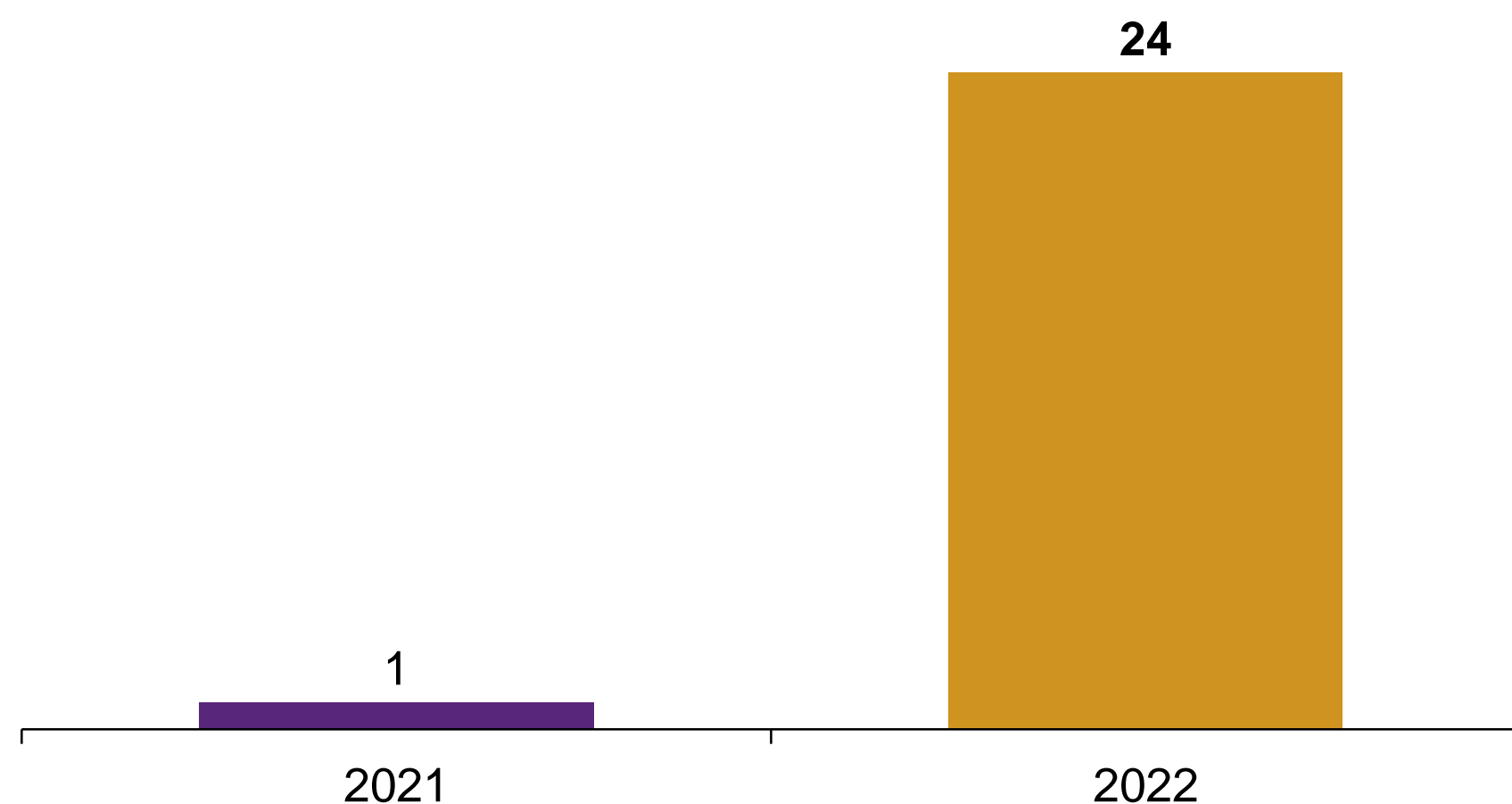
Nota: El resto de los municipios o demarcaciones territoriales no prestaron el servicio, o bien, no se identificó.
 Para 2020 la distribución porcentual se realizó con 2 468 municipios censados. Para 1 municipio no se tuvo información disponible.
 Para 2022, la distribución porcentual se realizó con 2 475 municipios censados. Para 10 municipios no se tuvo información disponible.

Personal en OIC

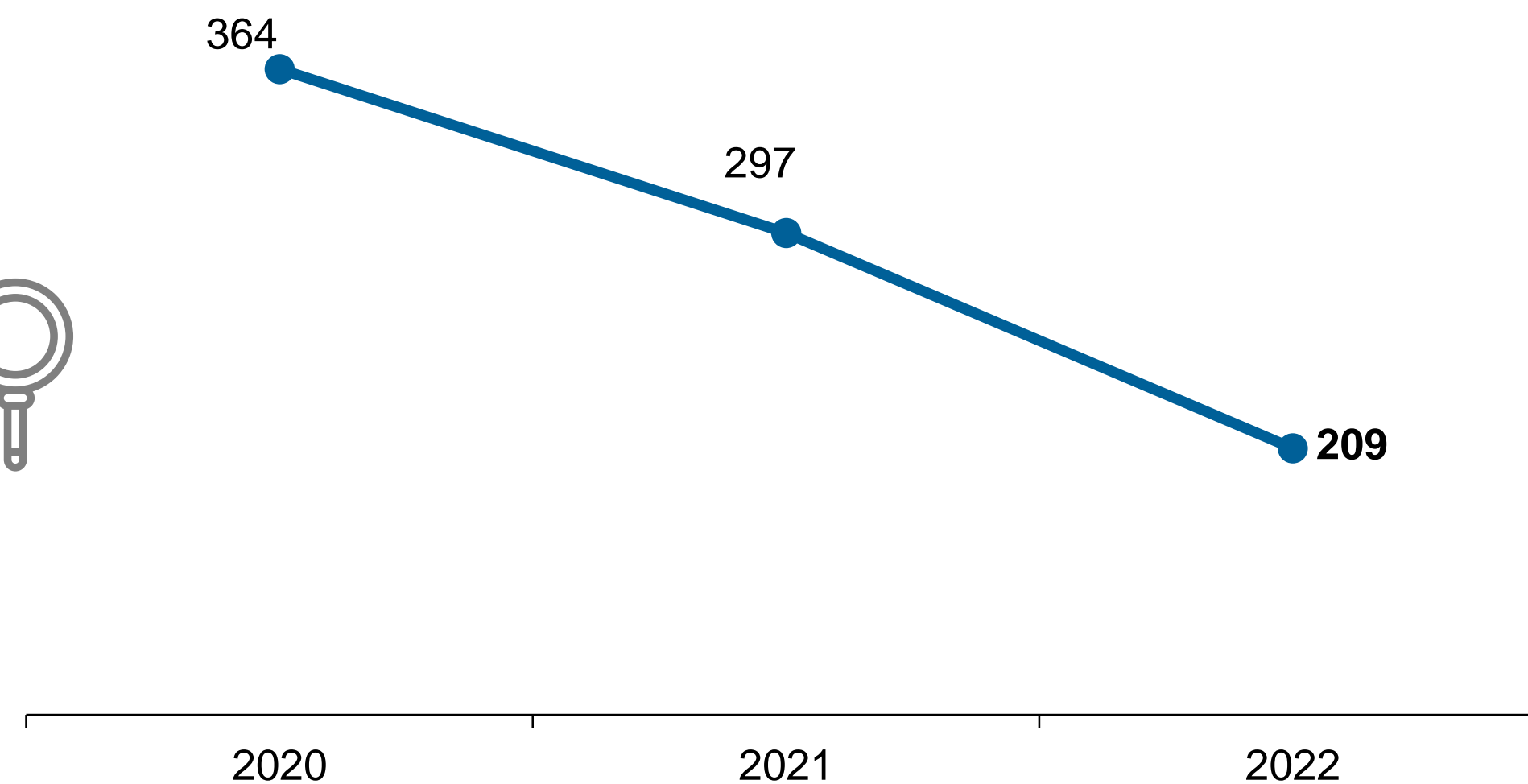


Al cierre de **2022**, la administración pública estatal contó con **24 órganos internos de control u homólogos (OIC)**. La cantidad de personal adscrito a dichos órganos fue de **209** personas; del total, **54.1 %** era hombres y **45.9 %**, mujeres. Comparado con **2021**, hubo una disminución de **29.6 %** en **2022**.

Órganos internos de control u homólogos de la administración pública estatal



Personal adscrito a los órganos internos de control u homólogos de la administración pública estatal



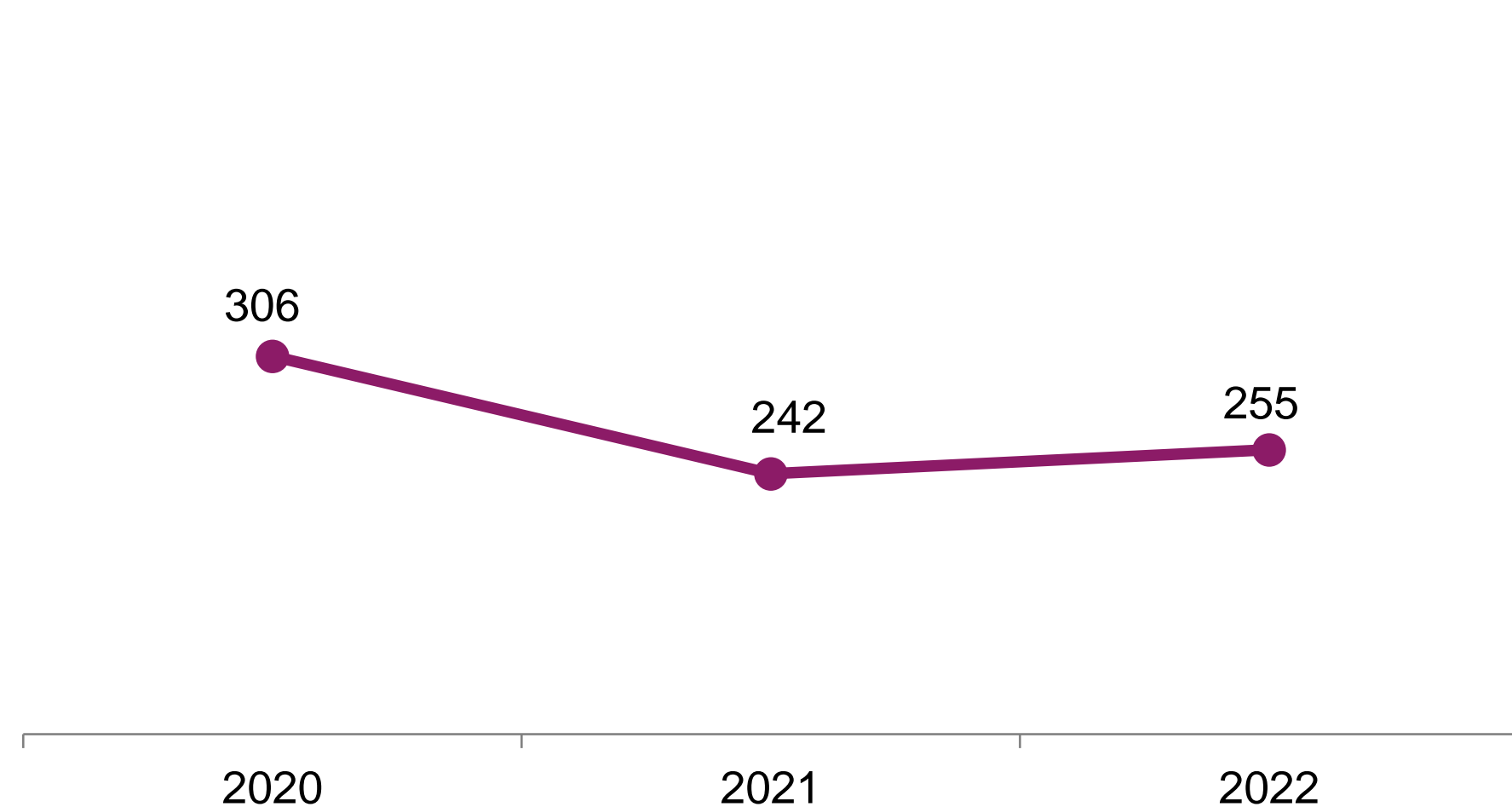
Nota: Para el año 2021 la información se refiere a instituciones que contaban con algún órgano interno de control u homólogo. Mientras que para el año 2022, se refiere a órganos internos de control u homólogos, los cuales pudieron estar adscritos a una institución, o bien, un órgano pudo atender a un conjunto de instituciones.

Auditorías



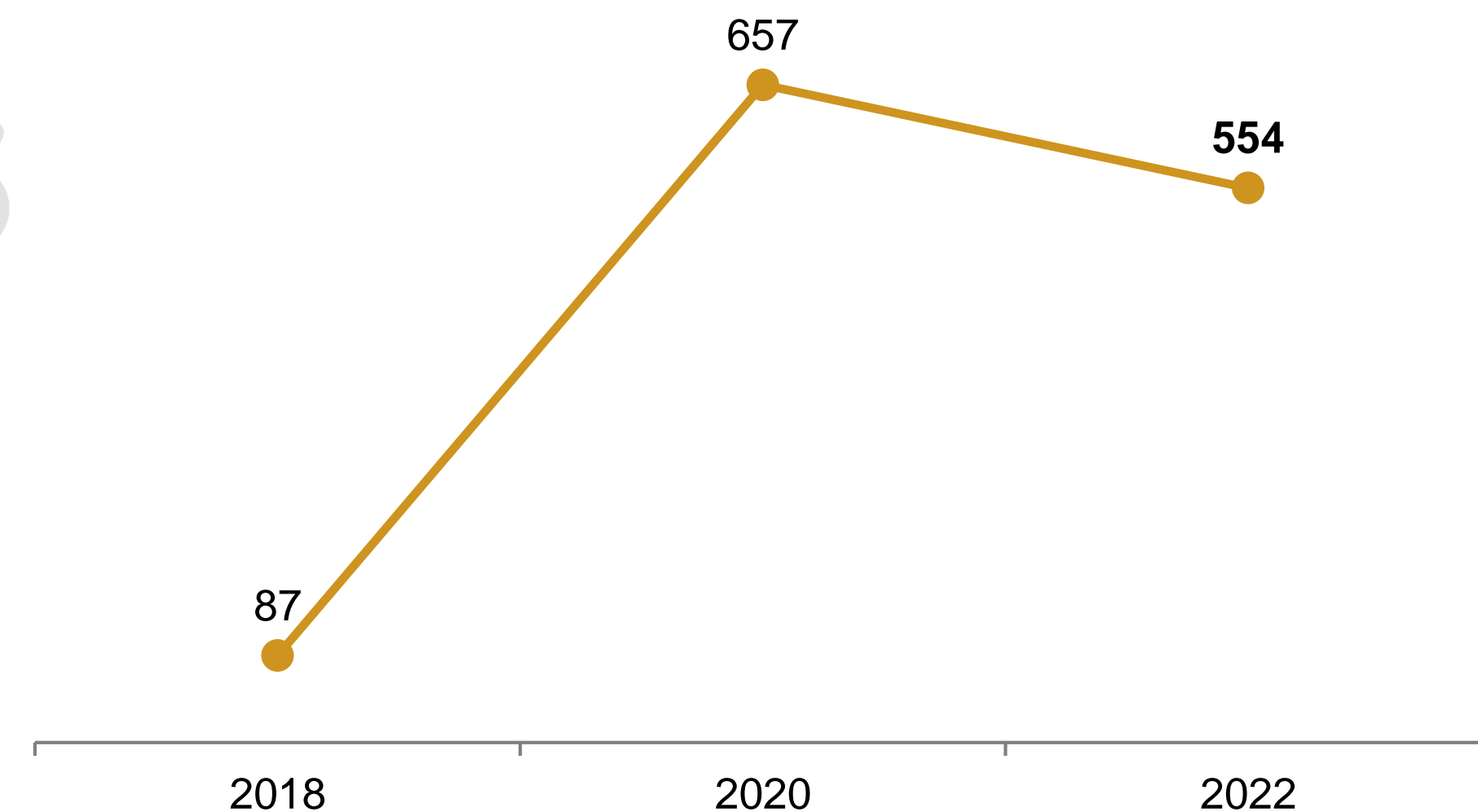
Durante **2022**, se aplicaron **255 auditorías** a las instituciones de las administración pública estatal. Comparado con **2021**, esta cifra presenta un aumento de **5.4 por ciento**.

Auditorías aplicadas a las instituciones de la administración pública estatal



Durante **2022**, se aplicaron **554 auditorías** a las administraciones públicas municipales por parte de las autoridades de control, vigilancia y/o fiscalización. Comparado con **2020**, esta cifra presenta una disminución de **15.7 por ciento**.

Auditorías aplicadas a las administraciones públicas municipales

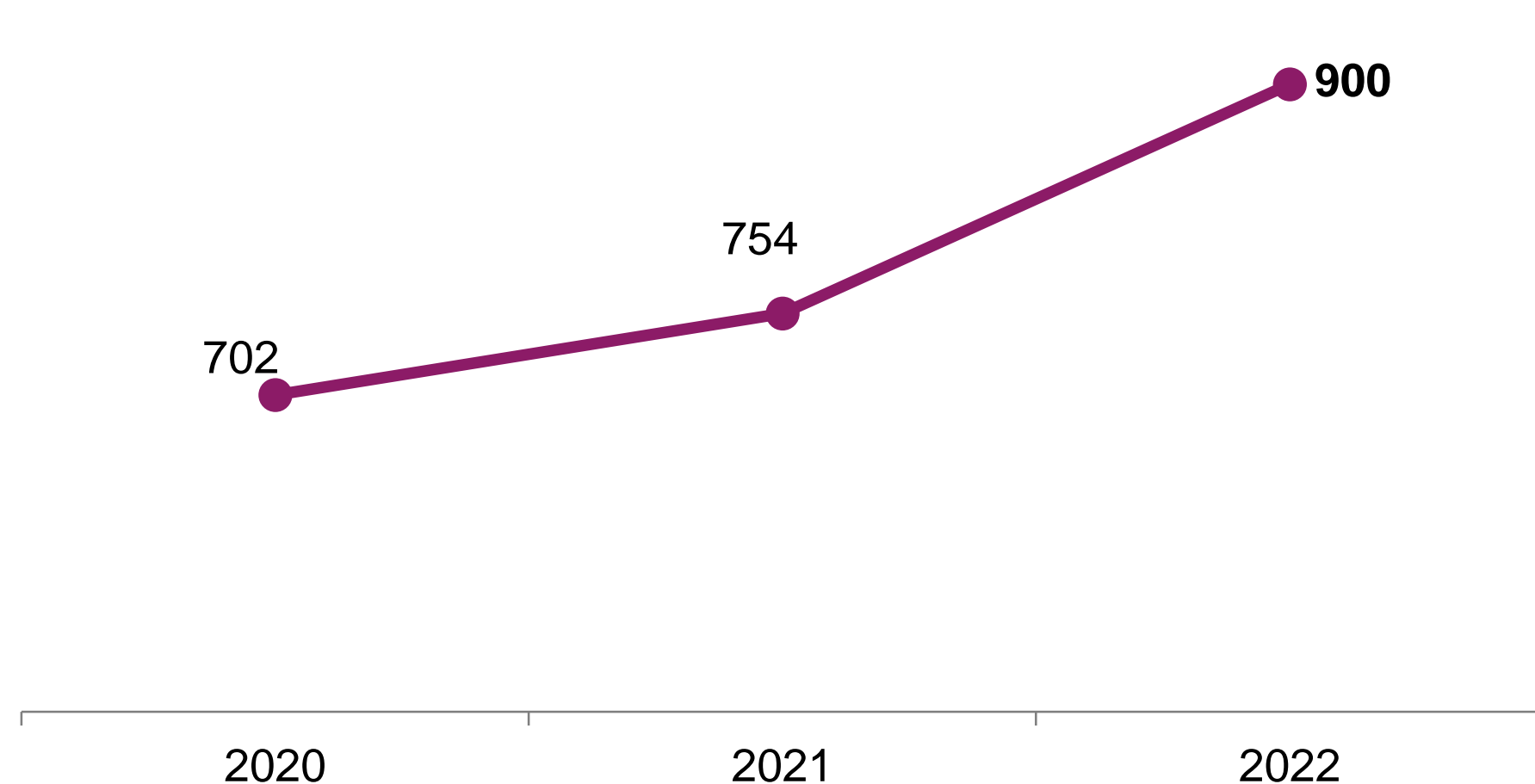


Denuncias



En **2022**, las instituciones de la administración pública estatal recibieron **900 denuncias** derivadas del incumplimiento de las obligaciones de sus servidores públicos. Esto representó un aumento de **19.4 %**, respecto de lo reportado en **2021**.

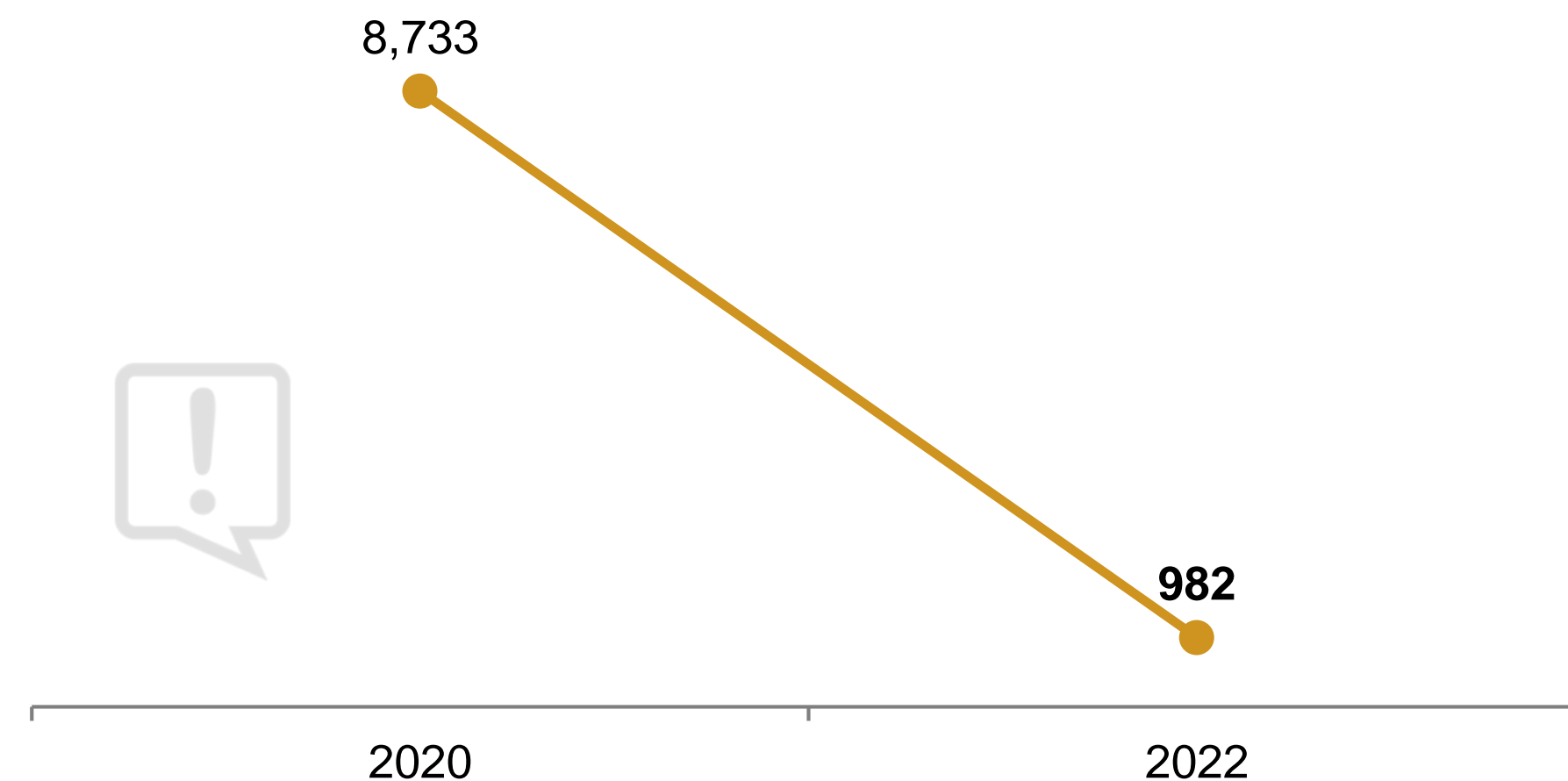
Denuncias recibidas derivadas del incumplimiento de las obligaciones del personal adscrito a la administración pública estatal



Nota: El incremento en la cantidad de denuncias se debe a que se pusieron en marcha nuevos mecanismos para la captación de quejas, denuncias y/o sugerencias en la administración pública y a que se dio mayor difusión entre la ciudadanía.

Durante **2022**, se recibieron **982 denuncias** a las administraciones públicas municipales por parte de las autoridades de control, vigilancia y/o fiscalización. Comparado con **2020**, esta cifra presenta una disminución de **88.8 por ciento**.

Denuncias recibidas a las administraciones públicas municipales

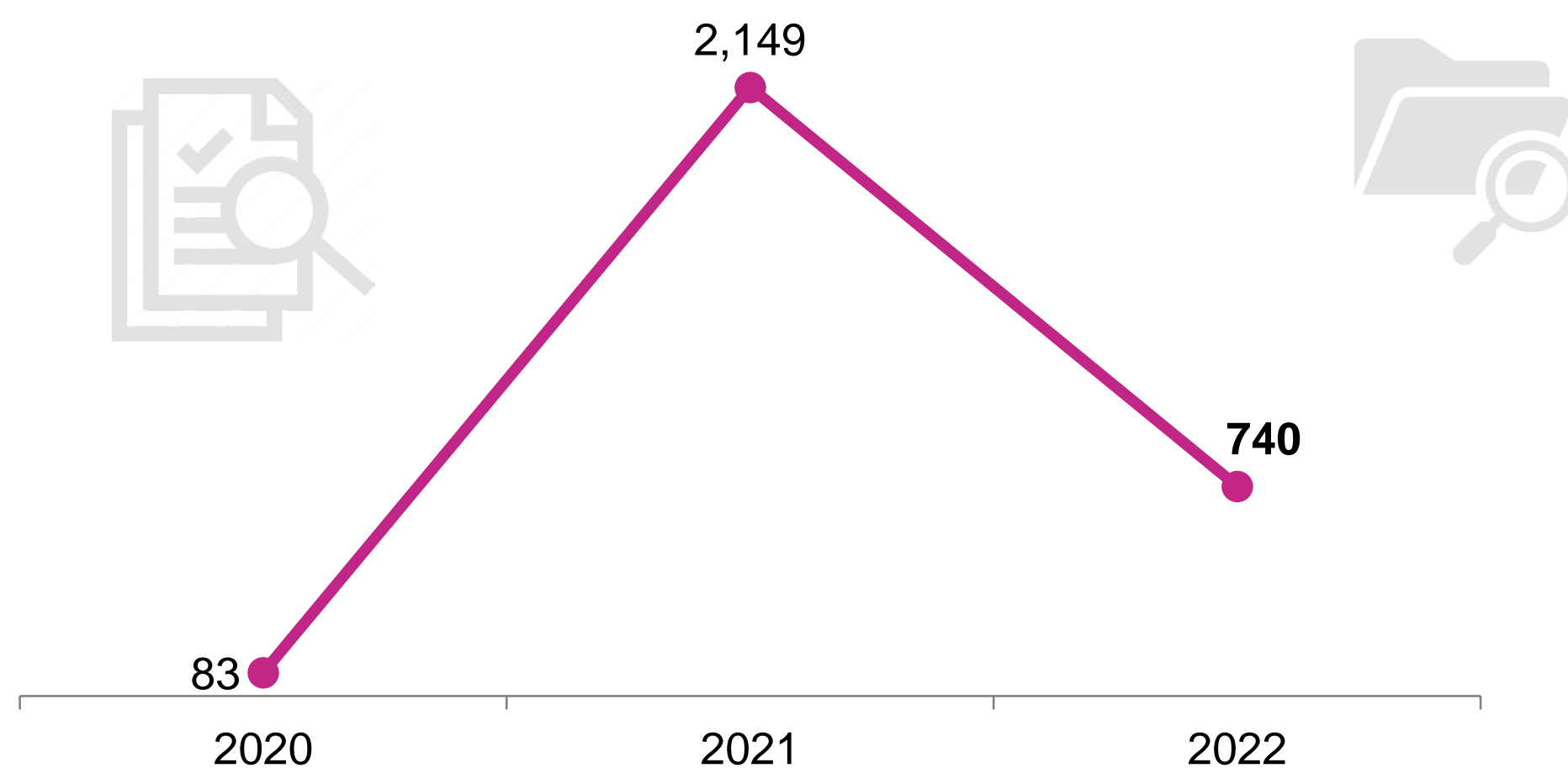


Investigaciones



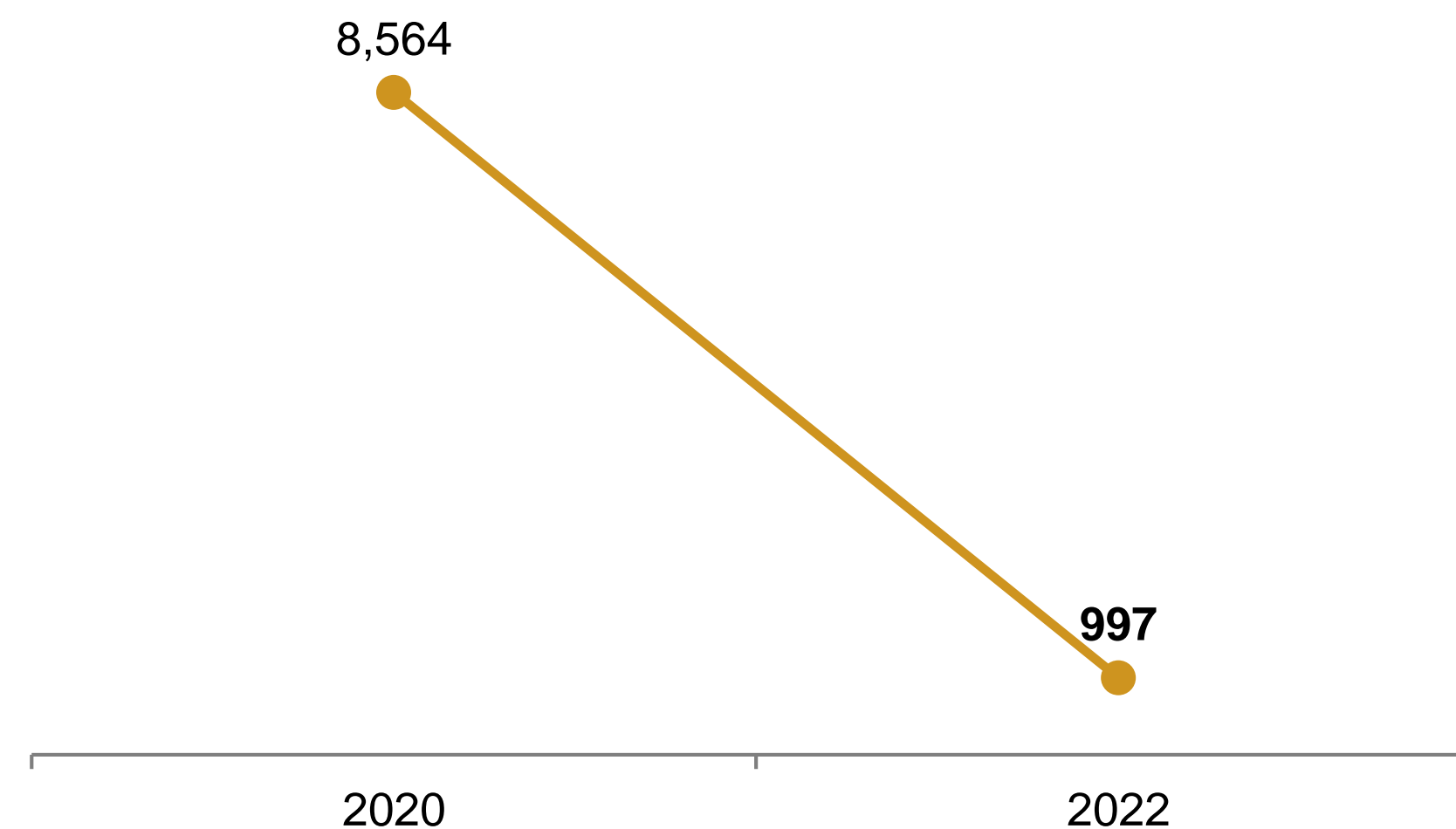
En **2022**, se **iniciaron 740 investigaciones** por la presunta responsabilidad de faltas administrativas cometidas por las servidoras y servidores públicos de la administración pública estatal. Dicha cifra representó una **disminución de 65.6 %** con respecto a **2021**.

Investigaciones por la presunta responsabilidad de faltas administrativas cometidas por el personal adscrito a la administración pública estatal



Durante **2022**, se iniciaron **997 investigaciones** a las administraciones públicas municipales por parte de las autoridades de control, vigilancia y/o fiscalización. Comparado con **2020**, esta cifra presenta una disminución de **88.4 por ciento**.

Investigaciones iniciadas a las administraciones públicas municipales

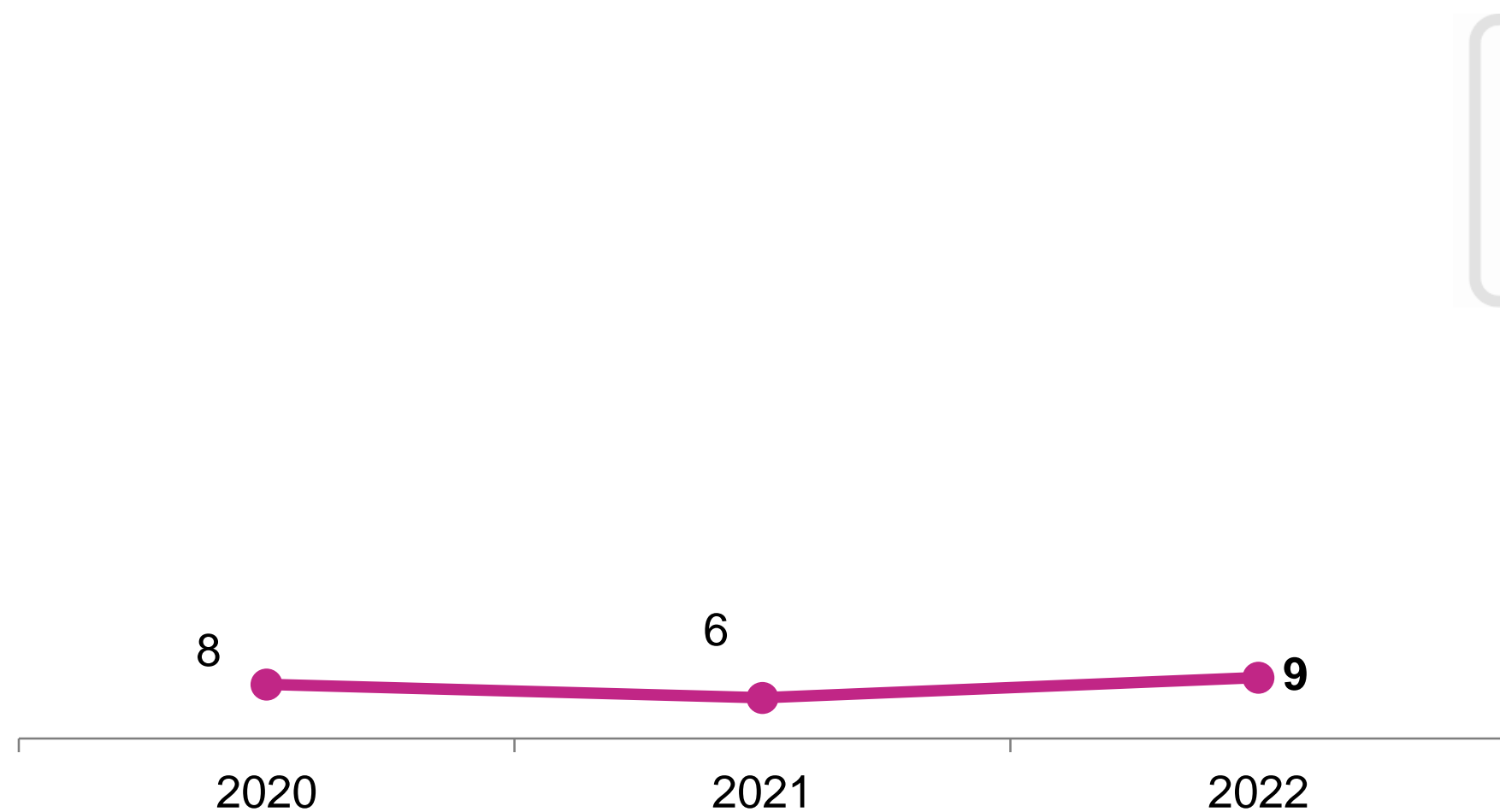


Servidoras y servidores públicos sancionados



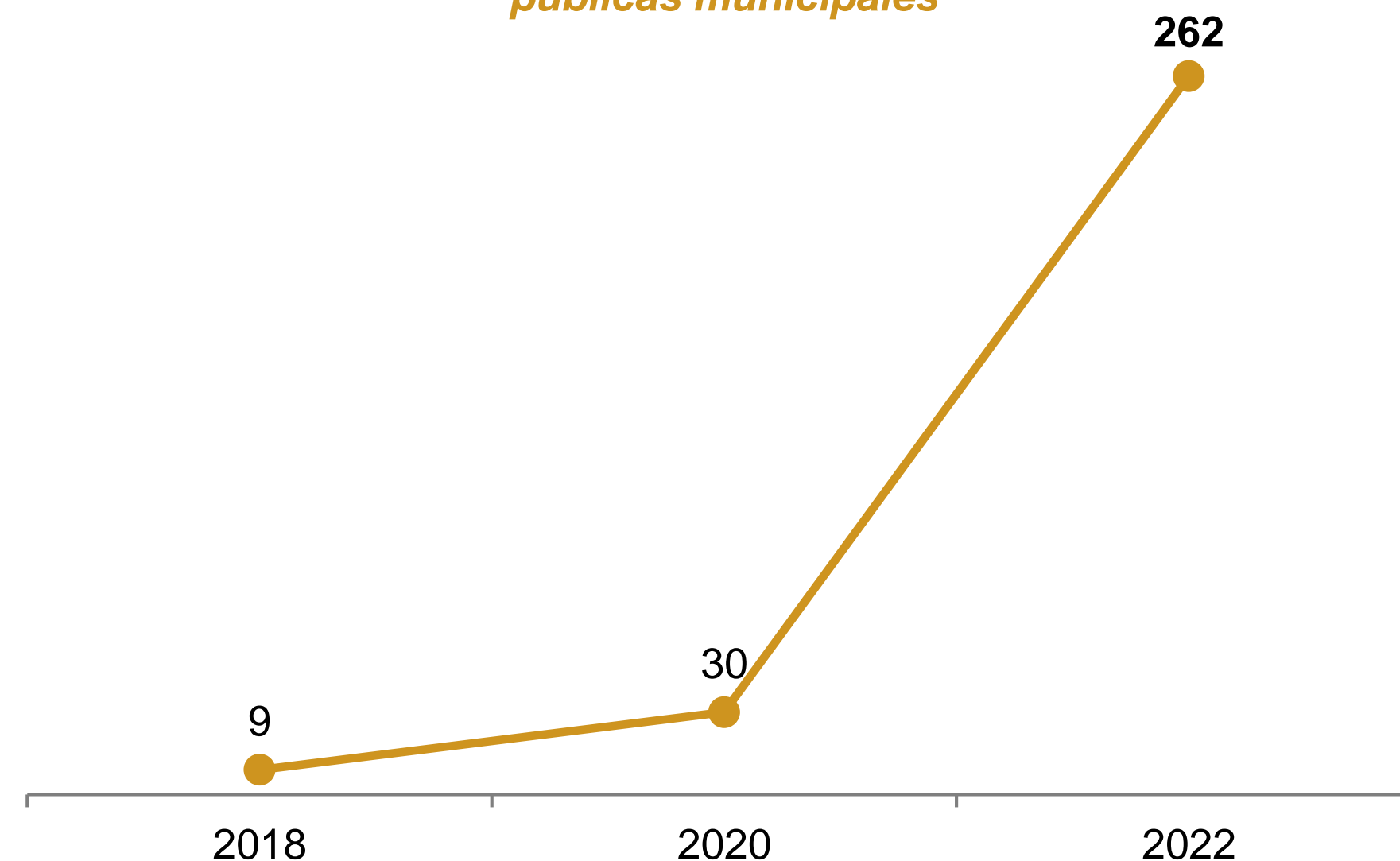
Durante 2022, fueron sancionados **9** servidoras y servidores públicos de la administración pública estatal. Con respecto a **2021**, esto representó un aumento de **50 %** de servidoras y servidores públicos sancionados.

Servidoras y servidores públicos sancionados en la administración pública estatal



Durante **2022**, fueron sancionadas **262** personas servidoras públicas en las administraciones públicas municipales por parte de las autoridades de control, vigilancia y/o fiscalización. Comparado con **2020**, esta cifra presenta un aumento de **773.3 por ciento**.

Personas servidoras públicas sancionadas en las administraciones públicas municipales



Conociendo
México

800 111 46 34

www.inegi.org.mx

atencion.usuarios@inegi.org.mx



INEGI Informa

Los productos y documentos derivados del CNGE 2023 y del CNGMD 2023 que el INEGI pone a disposición de los usuarios son los siguientes:



- Presentación de resultados
- Cuestionarios
- Glosario
- Documento de diseño
- Tabulados predefinidos
- Datos abiertos
- Metadatos

Estos productos pueden ser consultados en el sitio de Internet del Instituto.

<https://www.inegi.org.mx/programas/cnge/2023/>

<https://www.inegi.org.mx/programas/cngmd/2023/>